

**Algemene verkiezingen van 25 mei 1991
en de
Naverkiezing van 3 augustus 1991**

**Cijfermatige overzicht van de
verkiezingsresultaten**

**De Nationale Assemblée
De Districtsraden
De Ressortraden**

Paramaribo, augustus 1993

Ministerie van Binnenlandse Zaken

VOORWOORD

Het Ministerie van Binnenlandse Zaken, dat de uiteindelijke verantwoordelijkheid draagt voor de organisatie van volksraadplegingen, moge U hierbij met genoegen aanbieden de publicatie bevattende de uitslag en andere relevante gegevens van de **Algemene Verkiezingen** gehouden op 25 mei 1991, inclusief de naverkiezingsgegevens van 3 augustus 1991.

De ietwat ruime tijdsspanne tussen de gehouden verkiezingen en de presentatie der resultaten is in bijzonderheid veroorzaakt door het nauwgezet ombuigen van de steeds gehanteerde handmatige verwerking naar een volledig beheersbare computerprocessing.

De nu gestructureerde geautomatiseerde verwerking zal bij de volgende verkiezingen renderen in optimalisering van de controle en het bijzonder vlot produceren van primaire- en eindresultaten.

De verslaglegging, met name het cijfermatige, van de verkiezingen van de leden voor De Nationale Assemblée, de Districtsraden en de Ressortraden, is zo gedetailleerd mogelijk samengesteld.

Aan allen die hebben medegewerkt aan de totstandkoming van deze publicatie en de modernisering van de verwerkingsaanpak, mogen wij onze bijzondere dank betuigen.

juli 1993

De Minister van Binnenlandse Zaken



J. S. Sisal

Afdeling Demografische Statistieken van het CBB verzorgde de
Administratieve Voorbereiding en de Statistisch Technische Samenstelling
Coppenamestraat 107-Paramaribo
Tel. 460668
Afdelingshoofd: R.J. Bottse

Auteursrecht voorbehouden

Het herdrukken van de inhoud van deze publicatie is niet toegestaan, noch geheel, noch gedeeltelijk, noch in de oorspronkelijke, noch in bewerkte vorm, tenzij met schriftelijke machtiging van de Directeur van Binnenlandse Zaken. Het gebruiken van de inhoud van deze publicatie als toelichting of bewijsvoering in een artikel, een boekbespreking of een boek is toegestaan, mits de bron duidelijk en nauwkeuring wordt vermeld.



Computerverwerking
Integrated Computer Services N.V.

Desktoppublishing/Grafieken/Geografische kaarten: Knowledge Systems N.V.

INHOUDSOPGAVE

1.	TECHNISCHE TOELICHTING	1
2.	DE ALGEMENE VERKIEZINGEN VAN 25 MEI 1991 EN DE NAVERKIEZINGEN VAN 3 AUGUSTUS 1991	3
3.	BIJ DE VERKIEZINGSORGANISATIE BETROKKEN AUTORITEITEN EN ORGANEN ..	6
4.	BEVOEGDHEDEN EN TAKEN VAN HET ONAFHANKELIJK KIESBUREAU	7
	A. Volgens de kiesregeling	7
	B. Volgens het Decreet Politieke Organisaties (S.B. 1987 no.61)	7
5.	TAAKUITOEFENING VAN HET ONAFHANKELIJK KIESBUREAU (Kortweg O.K.)	8
6.	BUITENLANDSE WAARNEMERS	13
7.	BEVOEGDHEDEN EN TAKEN VAN HET CENTRAAL HOOFD STEM-BUREAU	15
	A. De registratie van politieke partijen (combinaties)	16
	B. De kandidaatstelling	16
	C. Vaststelling uitslag van de verkiezingen	17
	D. Bekendmaking van de uitslag van de verkiezingen	18
	E. Wettelijke regelingen	18
8.	PRAKTISCHE TOEPASSING VAN ONS KIESSYSTEEM	19
	A. De toekenning van DNA zetels	19
	B. De Verkiezing van leden voor de Ressortraad (art. 129 v.d. Kiesregeling)	24
	C. Aanwijzing v.d. leden voor de Districtsraad (Art. 124 en 130 v.d. Kiesreglement)	24
9.	CHRONOLOGISCH OVERZICHT VAN SPECIALE WETTELIJKE REGELINGEN.	25
10.	ENGLISH SUMMARY	27
11.	VERKIEZING VAN DE LEDEN VAN DE NATIONALE ASSEMBLEE. GELDIG UITGEBRACHTS STEMMEN PER RESSORT EN PER POLITIEKE PARTIJ (COMBINATIE)	37

15
4a

LIJST VAN GRAFIEKEN

- I De landelijke stemmeverdeling voor de Ressortraden en
De landelijke stemmenverdeling voor de Nationale Assemblée
- II De Stemverdeling per kiesdistrict voor de Ressortraden en de Nationale Assemblée

LIJST VAN TABELLEN

PARAMARIBO KIESDISTRICT 1	41
Verkiezing van de leden van de Nationale Assemblée	43
Ressort Blauwgrond	44
Ressort Rainville	48
Ressort Munder	56
Ressort Centrum	60
Ressort Boekhuizen	68
Ressort Weg naar Zee	72
Ressort Welgelegen	76
Ressort Tammenga	80
Ressort Flora	84
Ressort Latour	88
Ressort Pontbuiten	92
Ressort Livorno	96
Verkiezing van de leden van de Ressortraden	101
Ressort Blauwgrond	102
Ressort Rainville	105
Ressort Munder	111
Ressort Centrum	114
Ressort Boekhuizen	120
Ressort Weg naar Zee	123
Ressort Welgelegen	126
Ressort Tammenga	129
Ressort Flora	131
Ressort Latour	134
Ressort Pontbuiten	140
Ressort Livorno	143
Gekozenen voor de Nationale Assemblée, de Districtsraad en de Ressortraden	145
WANICA KIESDISTRICT 2	151
Verkiezing van de leden van de Nationale Assemblée	153
Ressort Kwatta	154
Ressort Saramacca Polder	156
Ressort Koewarasan	158
Ressort De Nieuwe Grond	160
Ressort Lelydorp	162
Ressort Houttuin	164
Ressort Domburg	166
Verkiezing van de leden van de Ressortraden	169
Ressort Kwatta	170
Ressort Saramacca Polder	172
Ressort Koewarasan	175
Ressort De Nieuwe Grond	178
Ressort Lelydorp	180
Ressort Houttuin	183
Ressort Domburg	186
Gekozenen voor de N.A., de Districtsraad en de Ressortraden	189
NICKERIE KIESDISTRICT 3	193
Verkiezing van de leden van de Nationale Assemblée	195
Ressort Wageningen	196
Ressort Groot Henar	197
Ressort Oostelijke Polders	198
Ressort Nieuw Nickerie	199
Ressort Westelijke Polders	200
Verkiezing van de leden van de Ressortraden	201
Ressort Wageningen	202
Ressort Groot Henar	203
Ressort Oostelijke Polders	204
Ressort Nieuw Nickerie	206
Ressort Westelijke Polders	208
Gekozenen voor de N.A., de Districtsraad en de Ressortraden	211

CORONIE KIESDISTRICT 4	215
Verkiezing van de leden van de Nationale Assemblée	217
Ressort Welgelegen	218
Ressort Totness	218
Ressort Johanna Maria	218
Verkiezing van de leden van de Ressortraden	219
Ressort Welgelegen	220
Ressort Totness	221
Ressort Johanna Maria	222
Gekozenen voor de N.A., de Districtsraad en de Ressortraden	223
SARAMACCA KIESDISTRICT 5	225
Verkiezing van de leden van de Nationale Assemblée	227
Ressort Calcutta	228
Ressort Tijgerkreek	228
Ressort Groningen	229
Ressort Kampong Baroe	229
Ressort Wayamboweg	230
Ressort Jarikaba	230
Verkiezing van de leden van de Ressortraden	231
Ressort Calcutta	232
Ressort Tijgerkreek	233
Ressort Groningen	234
Ressort Kampong Baroe	235
Ressort Wayamboweg	236
Ressort Jarikaba	237
Gekozenen voor de N.A., de Districtsraad en de Ressortraden	239
COMMEWIJNE KIESDISTRICT 6	243
Verkiezing van de leden van de Nationale Assemblée	245
Ressort Margaretha	246
Ressort Bakkie	246
Ressort Nieuw Amsterdam	247
Ressort Alkmaar	247
Ressort Tamanredjo	248
Ressort Meerzorg	248
Verkiezing van de leden van de Ressortraden	249
Ressort Margaretha	250
Ressort Bakkie	251
Ressort Nieuw Amsterdam	252
Ressort Alkmaar	253
Ressort Tamanredjo	254
Ressort Meerzorg	256
Gekozenen voor de N.A., de Districtsraad en de Ressortraden	259
MAROWIJNE KIESDISTRICT 7	263
Verkiezing van de leden van de Nationale Assemblée	265
Ressort Moengo	266
Ressort Wanhatti	266
Ressort Galibi	267
Ressort Moengo Tapoe	267
Ressort Albina	268
Ressort Patamacca	258
Verkiezing van de leden van de Ressortraden	269
Ressort Moengo	270
Ressort Wanhatti	272
Ressort Galibi	272
Ressort Moengo Tapoe	273
Ressort Albina	274
Ressort Patamacca	274
Gekozenen voor de N.A., de Districtsraad en de Ressortraden	275

PARA KIESDISTRICT 8	279	
Verkiezing van de leden van de Nationale Assemblée	281	
Ressort Noord Para	282	
Ressort Oost Para	282	
Ressort Zuid Para	283	
	Ressort Bigi Poika	283
	Ressort Carolina	284
Verkiezing van de leden van de Ressortraden	285	
Ressort Noord Para	286	
Ressort Oost Para	287	
Ressort Zuid Para	288	
	Ressort Bigi Poika	289
	Ressort Carolina	289
Gekozenen voor de N.A., de Districtsraad en de Ressortraden	291	
BROKOPONDO KIESDISTRICT 9	295	
Verkiezing van de leden van de Nationale Assemblée	297	
Ressort Kwakoegron	298	
Ressort Marchalskreek	298	
Ressort Klaaskreek	299	
	Ressort Centrum	299
	Ressort Brownsweg	300
	Ressort Sarakreek	300
Verkiezing van de leden van de Ressortraden	301	
Ressort Kwakoegron	302	
Ressort Marchalskreek	302	
Ressort Klaaskreek	303	
	Ressort Centrum	304
	Ressort Brownsweg	305
	Ressort Sarakreek	306
Gekozenen voor de N.A., de Districtsraad en de Ressortraden	307	
SIPALIWINI KIESDISTRICT 10	311	
Verkiezing van de leden van de Nationale Assemblée	313	
Ressort Tapanahony	314	
Ressort Boven Suriname	315	
Ressort Boven Saramacca	315	
	Ressort Boven Coppename	316
	Ressort Kabalebo	316
	Ressort Coeroeni	317
Verkiezing van de leden van de Ressortraden	319	
Ressort Tapanahony	320	
Ressort Boven Suriname	322	
Ressort Boven Saramacca	323	
	Ressort Boven Coppename	324
	Ressort Kabalebo	324
	Ressort Coeroeni	324
Gekozenen voor de N.A., de Districtsraad en de Ressortraden	325	
GELDIG EN ONGELDIG UITGEBRACHTE STEMEN PER STEMBUREAU	329	

1. TECHNISCHE TOELICHTING

Stembureau's der diverse ressorten

De verkiezingsresultaten (het cijfermateriaal) zijn in deze publikatie gedetailleerd per stembureau weergegeven.

Bij beschikking van de Minister van Binnenlandse Zaken van 14 mei 1991 no. 4020, is krachtens artikel 43 van het Staatsbesluit van 12 november 1987 een stembureau-legger samengesteld en uitgegeven (14 mei 1991).

Deze legger geeft aan, de lokaties der diverse stembureau's, per district en per ressort, alsmede de verzorgingsgebieden der respectievelijke bureaus; de bijbehorende straten etc. Dit boekwerkje is verkrijgbaar op het Ministerie van Binnenlandse Zaken.

De nummering der stembureau's is samenvattend als volgt:

Kiesdistrict		Stembureau no's	Kiesdistrict		Stembureau no's
I	Paramaribo	1 t/m 210 en 483 t/m 500	VI	Commewijne	301 t/m 328
II	Wanica	211 t/m 278	VII	Marowijne	401 t/m 414
III	Nickerie	356 t/m 386	VIII	Para	281 t/m 296
IV	Coronie	391 t/m 384	IX	Brokopondo	431 t/m 437
V	Saramacca	331 t/m 350	X	Sipaliwini	451 t/m 482

Bijzondere voorzieningen met betrekking tot stembureau's

Op grond van de wet bijzondere voorzieningen verkiezingen 1991 zijn met betrekking tot het faciliteren van de kiezer, bij specifieke Staatsbesluiten de volgende bijzondere voorzieningen getroffen.

- Voor één of meerdere ressorten van de kiesdistricten VII Marowijne, IX Brokopondo en X Sipaliwini werden voor de verkiezingen van 25 mei 1991 in de overige kiesdistricten tenminste één stembureau ingericht, waar de kiezers, voor zover zij in die districten verblijven, hun stem konden uitbrengen.
- Het instellen van mobiele stembureau's t.b.v. kiesgerechtigden in inrichtingen (zieken- en verzorgingsinrichtingen).
Alle stembureaus die op grond van bovenvermelde bijzondere voorzieningen hebben geopereerd, zijn wegens verwerkingstechnische redenen per district samengevat en vernummerd. Deze nummers beginnen alle met het cijfer 7.

Vermeldingsvolgorde der politieke partijen.

De volgorde der politieke partijen wordt op de kandidatenlijst middels loting bepaald (lijst no. 1; lijst no. 2 etc.; Kiesregeling art. 69).

Bij de verwerking is echter om technische redenen de alfabetische volgorde steeds gehanteerd (voor elk district).

In de meeste publikatietabellen staan de diverse politieke partijen (combinaties) derhalve in de alfabetische volgorde vermeld.

Afkortingen en tekens in de tabellen

De afkortingen die gehanteerd zijn in de opschriften en tabelkoppen zijn de gangbare afkortingen (bijv. voor politieke partijen/combinaties).

De 0 in tabellen die de aantallen behaalde stemmen weergeven, betekent dat de kandidaat in het betreffende geval geen stemmen heeft behaald.

De 0 of 0,0 in tabellen die relatieve verhoudingen aangeven, betekent dat het betreffende getal minder dan de helft van de gekozen eenheid is.

2. DE ALGEMENE VERKIEZINGEN VAN 25 MEI 1991 EN DE NAVERKIEZINGEN VAN 3 AUGUSTUS 1991

A. Inleiding

Op 25 mei werden in Suriname algemene verkiezingen voor de samenstelling van de volksvertegenwoordigende lichamen gehouden.

Op 25 november 1987 waren er in Suriname algemene, vrije en geheime verkiezingen gehouden voor de samenstelling van de volksvertegenwoordigende organen.

Het betrof hier de in de Grondwet van de Republiek Suriname (S.B. 1987 no.116) bedoelde verkiezingen voor:

- a. De Nationale Assemblée;
- b. de Ressortraden en
- c. op basis van de resultaten van de Ressortraadsverkiezingen - dat wil zeggen indirect - de Districtsraden.

Volgens het bepaalde in artikel 56, lid 1, juncto artikel 64 van de Grondwet van de Republiek Suriname en het bepaalde in de artikelen 8, lid 1, 10, lid 1 en 11, lid 2 van voormelde Kiesregeling is de zittingsduur van de gekozen volksvertegenwoordigende lichamen vastgesteld op vijf jaren en daarom mocht van de presumptie worden uitgegaan, dat de zittingsduur van de op 25 november 1987 verkozen volksvertegenwoordigende lichamen op 24 november 1992 zou moeten verstrijken.

Ook de omstandigheid, dat in de vigerende Grondwet geen voorschriften zijn gegeven met betrekking tot het houden van tussentijdse verkiezingen, is een duidelijke indicatie voor het feit, dat de Grondwetgever geen rekening heeft gehouden met tussentijdse verkiezingen, waardoor mocht worden aangenomen dat de zittingsduur van de gekozen volksvertegenwoordigende organen zou moeten eindigen op het tijdstip als hiervoren aangegeven.

In en na overleg met het Militair Gezag werden door de President van de Republiek Suriname, Ir.R. Shankar en de Vice-President van de Republiek Suriname, H.A.E. Arron, op 24 december 1990 het besluit genomen om hun ambt neer te leggen.

Op 29 december 1990 werd door De Nationale Assemblée een nieuwe President en een nieuwe Vice-President van de Republiek Suriname gekozen, ingevolge de artikelen 74, sub a, en 91 van de Grondwet.

Op grond van de uitslag van deze verkiezingen werden op gemelde datum de heren J.S.P.Kraag en Drs. J.A. Wijdenbosch in een buitengewone openbare vergadering van De Nationale Assemblée geïnstalleerd tot onderscheidenlijk President en Vice-President van de Republiek Suriname.

De nieuw gekozen President en Vice-President van de Republiek Suriname legden in deze vergadering van De Nationale Assemblée in handen van de Voorzitter de vereiste eed/belofte af.

Blijkens de proclamatie van 29 december 1990 (S.B. 1990 no.64 en 65) aanvaardden zij op deze datum hun respectieve ambten.

In tegenstelling tot de hiervoren aangegeven presumptie, dat de zittingsduur van de gekozen volksvertegenwoordigende lichamen vijf jaren bedraagt en er ook geen voorschriften zijn

gegeven inzake het houden van tussentijdse verkiezingen, kreeg de nieuw benoemde regering o.m. als opdracht het uitschrijven van algemene verkiezingen binnen 150 dagen. Deze opdracht werd door de Vice-President in De Nationale Assemblée direct na de aanvaarding van zijn ambt medegedeeld.

Ter uitvoering van deze opdracht tot het uitschrijven van algemene verkiezingen werden bij Staatsbesluit van 25 maart 1991 (S.B. 1991 no.23) zowel de dag der kandidaatstelling als die der stemming voor de volksvertegenwoordigende lichamen bepaald op onderscheidenlijk 9 april en 25 mei 1991.

Bij de vaststelling van de termijnen, die dwingend voorgeschreven zijn ter voorbereiding van de verkiezingen, dient hetzij de dag der kandidaatstelling hetzij de dag der verkiezingen als uitgangspunt voor de berekening van deze verkiezingstermijnen. Op grond van het evenvermelde kon de volgende verkiezingskalender worden vastgesteld.

- | | | |
|----|-----------------------|---|
| 1. | 13-2-1991 | Ter inzage legging van de voorlopige Kiezerslijsten (art.16 lid 2 van de Kiesreg.) |
| 2. | 15-3-1991 | Afsluiting van de Kiezerslijsten (art.16 lid 5 van de Kiesreg.) |
| 3. | 5/3-'91 t/m 21/3-'91 | Alsnog registreren van politieke organisaties bij het Onafh.Kiesbur. (Decr.Pol.org. S.B.1987 no.6) |
| 4. | 16/3-'91 t/m 21/3-'91 | Registratie van politieke organisaties en/of combinaties bij het Centraal Hoofdstembureau (art.31 v/d Kiesreg.) |
| 5. | 9-4-1991 | Kandidaatstelling (Kiesreg. art. 85) <ul style="list-style-type: none">- ter inzage legging van de kandidatenlijsten- Correcties aanbrengen- Beslissing geldigheid (Centr. Hoofd Stembur.)- Beroep President- Beslissing President- Bekendmaking geldige kandidatenlijsten |
| 6. | 25-5-1991 | Dag der verkiezingen |

In afwijking van het terzake bepaalde in artikel 85, lid 1, van de vigerende Kiesregeling, werd bij Wet Bijzondere Voorzieningen Verkiezingen 1991 (S.B. 1991 no. 23), voor de Kiesdistricten VII (Marowijne), VIII (Para), IX (Brokopondo) en X (Sipaliwini), de dag der kandidaatstelling voor de verkiezing van de leden van de volksvertegenwoordigende lichamen op 25 mei 1991 zodanig bepaald, dat tussen deze dag en die der stemming tenminste twee en veertig dagen gelegen zijn en dat derhalve de volgende wijzigingen worden vastgesteld in de verkiezingskalender:

- | | |
|----------------------------|------------------------|
| 9, 10, 11 en 12 april 1991 | kandidaatstelling |
| 13 en 14 april 1991 | ter inzage legging |
| 15 april 1991 | verzuim goedmaken |
| 17 en 18 april 1991 | beroep op de President |
| 19 en 20 april 1991 | beslissing President |

Deze wet trad in werking op 17 april 1991 en krachtens artikel 4 werd aan haar terugwerkende kracht toegekend tot 9 april 1991.

Door het Onafhankelijk Kiesbureau werd in zijn vergadering van 20 juni 1991 (vide proces-verbaal d.d. 20 juni 1991) voor de samenleving bindend vastgesteld de uitslag van de op 25 mei gehouden algemene verkiezingen:

1. Van de leden voor de Nationale Assemblée voor alle kiesdistricten
2. Van de leden voor de Districtsraden en de Ressortraden voor het Kiesdistrict I (Paramaribo), het kiesdistrict II (Wanica), kiesdistrict III (Nickerie) kiesdistrict IV (Coronie), kiesdistrict V (Saramacca), kiesdistrict VI (Commewijne), kiesdistrict VII (Marowijne).
3. Van de leden van de Ressortraden voor de Ressorten:
 - a. Para-Noord, Para-Oost, Para-Zuid en Bigi Poika in het kiesdistrict VIII (Para);
 - b. Tapanahony, Boven Suriname, Boven Coppename en Kabalebo in het Kiesdistrict X (Sipaliwini).

In deze vergadering werd tevens vastgesteld dat in het Ressort Carolina in het kiesdistrict VIII (Para), het Ressort Marchalkreek in het Kiesdistrict IX (Brokopondo) en het Ressort Coeroenie in het kiesdistrict X (Sipaliwini) geen verkiezingen hebben plaatsgevonden en het Onafhankelijk Kiesbureau niet in de mogelijkheid verkeerde een uitspraak te doen met betrekking tot de samenstelling van deze Ressortraden en diensgevolge van de Districtsraden van deze kiesdistricten.

Voorts werd de uitslag van de verkiezing van de leden van de Ressortraden en de Districtsraden in het kiesdistrict IX (Brokopondo) niet bindend vastgesteld.

Op grond van het bepaalde in artikel 138, lid 3, van de Kiesregeling moesten in de hiervoren vermelde Ressorten nieuwe verkiezingen worden gehouden.

3. BIJ DE VERKIEZINGSORGANISATIE BETROKKEN AUTORITEITEN EN ORGANEN

Artikel 60 van de grondwet kan worden gezien als de basis voor de regeling van de verkiezingsorganisatie.

De daarin genoemde organieke wet, die "alles wat verder het kiesrecht betreft" regelt, is de Kiesregeling (geldende tekst S.B. 1987 no. 84).

1. De infrastructuur, die nodig is om verkiezingsautoriteiten in de gelegenheid te stellen om hun taken naar behoren uit te voeren, wordt verzorgd door de Minister van Binnenlandse Zaken, die als zodanig uitdrukkelijk bij de Kiesregeling is aangewezen. Hij organiseert en geeft leiding aan het proces, dat tot resultaat heeft dat de daartoe gerechtigde kiezers worden opgeroepen en in staat worden gesteld op een bepaald stembureau in hun ressort hun stem uit te brengen.
De Minister wordt daarbij ondersteund door zijn departement, de Districts-Commissarissen en het Centraal Bureau voor Burgerzaken.
De Kiesregeling noemt verder de volgende verkiezingsautoriteiten die belast zijn met en verantwoordelijk zijn voor het verkiezingsgebeuren t.w.:
2. in o.m. artikel 1: het Onafhankelijk Kiesbureau
3. in o.m. artikel 29, lid 1 en 3: het Centraal Hoofdstembureau
4. in o.m. artikel 26: het Hoofdstembureau van elk Kiesdistrict
5. in o.m. artikel 25: het stembureau, waarvan in elk ressort tenminste één wordt ingesteld.
6. Bij resolutie van 28 januari 1991 no. 461 (S.B. 1991 no. 5) werd voor de algemene verkiezingen van 25 mei 1991 ingesteld de "Staatscommissie voorbereiding algemene vrije en geheime verkiezingen 1991".

Deze commissie had tot taak de Regering van Advies te dienen en alle organisatorische en administratieve bijstand te verlenen voor en bij de verkiezingen.

De grenzen, waarbinnen de organen genoemd onder sub 2 t/m 5 hun bevoegdheden mogen uitoefenen worden bepaald door de grenzen van de Republiek Suriname, de kiesdistricten en de (kies)ressorten. De grenzen van de Kiesdistricten vallen samen met de grenzen die zijn aangegeven in het Decreet Districtenindeling 1983 (S.B. 1983 no. 24).

De grenzen van de Ressenoren zijn aangegeven in het Decreet Ressenorenindeling (S.B. 1987 no. 67).

De bevoegdheden van deze organen (sub 2 t/m 5) zijn uitdrukkelijk vastgelegd in de Kiesregeling en wel onderscheidenlijk in de artikelen 1 en 2, voor het Onafhankelijk Kiesbureau, de artikelen 29, 31 t/m 38 en 128 t/m 132, voor het Centraal Hoofdstembureau, de artikelen 38, lid 1, 47 t/m/ 51, 54 lid 1, 62 t/m 67, 69, 70 lid 1, 78 t/m/ 82, 84 en 123 t/m 127 voor het Hoofdstembureau en in de artikelen 97 t/m 121 voor het Stembureau.

Uit de omschrijving van de bevoegdheden blijkt, dat de competentie van het Onafhankelijk Kiesbureau zich voornamelijk toespitst op het verkiezingsgebeuren en tenslotte op de formele afronding van het verkiezingsgebeuren.

Op grond van de vastgestelde taken en bevoegdheden van het Onafhankelijk Kiesbureau en het Centraal Hoofdstembureau, zal in het bestek van het niet cijfermatig gedeelte van deze publikatie, in de volgende hoofdstukken nog summier worden vermeld de activiteiten van het Onafhankelijk Kiesbureau en die van het Centraal Hoofdstembureau bij de algemene verkiezingen van 25 mei 1991 en de naverkiezing van 3 augustus 1991.

4. BEVOEGDHEDEN EN TAKEN VAN HET ONAFHANKELIJK KIESBUREAU

A. Volgens de kiesregeling

1. het toezicht houden op de algemene verkiezingen (artikelen 1, lid 1, van de Kiesregeling);
2. het toezien dat in artikel 16 van de Kiesregeling bedoelde kiezerslijsten met zorg zijn samengesteld en doorlopend worden bijgewerkt en het zich ervan vergewissen dat deze in overeenstemming met de nodig gebleken, dan wel door de rechter bevolen, verbeteringen en aanvullingen zijn aangebracht (art.2, lid 1, van de kiesregeling);
3. het houden van toezicht op de organisatie m.b.t. de uitreiking e.d. van de oproepingskaarten aan de Kiezers (art.2, lid 3, van de Kiesregeling);
4. het toezien dat er zoveel mogelijk uniforme instructies inzake het optreden van de onderscheidene stembureaus in de kiesdistricten worden gegeven en dat de stembureaus op de dag der stemming op de voorgeschreven wijze hun werkzaamheden verrichten (art.2, lid 4a, van de Kiesregeling);
5. het aanwijzen van toezichthouders, die controle op de richtige gang der werkzaamheden van de stembureaus uitoefenen (art.2, lid 4b, van de Kiesregeling);
6. het voor de samenleving bindend vaststellen van de uitslag van de verkiezingen;
7. het uitbrengen van jaarverslagen en verslagen n.a.v. de gehouden periodieke of tussentijdse verkiezingen (art.2, lid 6, van de Kiesregeling);
8. het vaststellen van zijn reglement van orde (art.2, lid 7, van de Kiesregeling).

B. Volgens het Decreet Politieke Organisaties (S.B. 1987 no.61)

Door het Onafhankelijk Kiesbureau wordt een openbaar register gehouden voor de registratie van politieke organisatie en het Kiesbureau beslist op het verzoek tot registratie van een politieke organisatie (art.7 van het Decreet Politieke Organisaties).

5. TAAKUITOEFENING VAN HET ONAFHANKELIJK KIESBUREAU (Kortweg O.K.)

1. De registratie van politieke organisaties; zie sub B van bevoegdheden en taken.
Op grond van artikel 7 van het Decreet Politieke Organisaties (S.B. 1987 no.6) werd door het O.K. middels bekendmaking d.d. 5 maart 1991 politieke organisaties, die tevoren als zodanig niet waren geregistreerd, uitgenodigd zich te laten registreren in het voor dit doel door hem gehouden Openbaar Register. Voor de bekendmaking hadden 10 (tien) politieke organisaties zich volgens de vastgestelde regels laten registreren.

Deze politieke organisaties waren:

1. de Nationale Partij Suriname (N.P.S.) op 6 oktober 1987;
2. de Voornitstrevende Hervormings Partij (V.H.P.) op 6 oktober 1987;
3. de Kerukunan Tulodo Pranatan Ingil (K.T.P.I.) op 6 oktober 1987;
4. de Vereniging Broederschap en Eenheid in Politiek (B.E.P.) op 6 oktober 1987;
5. de Nationale Democratische Partij (N.D.P.) op 6 oktober 1987;
6. de Partij Pembangunan Rakyat Suriname (P.P.R.S.) op 6 oktober 1987;
7. de Progressieve Arbeiders en Landbouwers Unie (P.A.L.U.) op 6 oktober 1987;
8. de Pendawa Lima op 6 oktober 1987;
9. de Progressieve Suriname Volkspartij (P.S.V.) op 6 oktober 1987;
10. de Surinaamse Partij van de Arbeid (S.P.A.) op 6 oktober 1987.

Na de bekendmaking van 5 maart 1991 van het O.K. hebben nog 7 (zeven) politieke organisaties zich volgens de desbetreffende regels laten registreren, t.w.:

1. Algemene Bevrijdings en Ontwikkelingspartij (A.B.O.P) op 11 maart 1991;
2. Hernieuwde Progressieve Partij (H.P.P.) op 11 maart 1991;
3. Plattelands Bewoners Partij (P.B.P.) op 12 maart 1991;
4. Alternatief Forum (A.F.) op 13 maart 1991;
5. Radikale Partij Suriname (R.P.S.) op 15 maart 1991;
6. De Volkspartij (V.P.) op 20 maart 1991;
7. De Nationale Unie (N.U.) op 21 maart 1991.

Vermits er in 1987 reeds 10 (tien) politieke organisaties waren geregistreerd, bedroeg per 21 maart 1991 het totaal aantal door het Onafhankelijk Kiesbureau geregistreeerde politieke organisaties 17 (zeventien).

De politieke partij "Progressieve Nationale Partij" (P.N.P) werd, wegens het niet voldoen aan de materiële vereisten, niet geregistreerd.

2. Volgens taakonderdeel genoemd onder sub 2 van "Bevoegdheden en taken" zal het O.K. moeten toezien dat de in artikel 16 van de Kiesregeling bedoelde kiezerslijsten met zorg zijn samengesteld en doorlopend worden bijgewerkt en het zich ervan vergewissen dat deze in overeenstemming met de nodig gebleken, dan wel door de rechter bevolen, verbeteringen en aanvullingen zijn aangebracht (vide art.2, lid 1 van de Kiesregeling).
Aangaande evenvermeld taakonderdeel moet worden opgemerkt dat het O.K. ernstig is tekort geschoten in zijn continue controlerende functie.
De objectieve waarnemer is het namelijk niet ontgaan, dat afgezien van enige onvoorziene situaties (z.a. de gevolgen van de binnenlandse oorlog etc.), het een enorme inspanning is

geweest om redelijk werkbare kiezerslijsten te verkrijgen qua functionaliteit en betrouwbaarheid.

Het evenvermelde bracht met zich mede dat er gigantische bedragen zijn uitgegeven aan extra arbeidsuren en aan enorme hoeveelheden additioneel materieel.

De betreffende verantwoordelijke instanties zullen lering trekken uit het gesignaleerde.

3. Volgens taakonderdeel genoemd onder sub 3 (Bevoegdheden en taken van het O.K.), zal het O.K. toezicht moeten houden op de organisatie m.b.t. de uitreiking e.d. van oproepingskaarten aan de kiezers (art.2 lid 3 van de Kiesregeling).

Bij de uitoefening van deze toezichhoudende taak, tekenden wij de volgende opmerkelijkheden aan.

Volgens het bepaalde in artikel 90 lid 1, van de Kiesregeling ontvangt elke kiezer, die bevoegd is aan de stemming deel te nemen, tenminste drie (3) dagen voor de dag der stemming, van de Districts-Commissaris van het district in welke kiesregister zijn naam op de dag der kandidaatstelling voorkomt, een kaart, houdende oproeping voor de stemming (de z.g. oproepingskaart).

Ter uitreiking ontvangen, uitgereikte en niet uitgereikte oproepingskaarten per Kiesdistrict.

Kiesdistrict	Ter uitreiking ontvangen	Uitgereikt	Niet uitgereikt	
			Absoluut	% v/h districtstotaal
Paramaribo	133.041	105.722	27.319	26,4
Wanica	42.932	36.578	6354	14,8
Nickerie	19.920	17.766	2.154	5,8
Coronie	1.825	1.612	213	11,7
Saramacca	7.763	7.059	704	9,1
Commewijne	12.871	11.667	1.204	9,4
Marowijne	4.706	3.028	1.678	35,7
Para	7.799	6.732	1.067	13,7
Brokopondo	3.184	1.759	1.425	44,8
Sipaliwini	12.572	8.194	4.378	34,8
Totaal	246.613	200.117	46.496	18,9

De meest voorkomende redenen voor het niet kunnen uitreiken van het ten behoeve van elk district opgemaakte aantal oproepingskaarten waren:

1. vertrek naar buitenland;
2. overlijden;
3. verhuizing;
4. principiële redenen zijdens de kiezers; een aantal kiezers welgerde uit geloofsovertuiging of om andere principiële redenen de voor hem bastende oproepingskaarten in ontvangst te nemen;

Drie dagen voor de dag der verkiezingen waren, naar bekomen inlichtingen van de District-Commissarissen nog een ruim aantal kaarten niet uitgedeeld (Brokopondo 44% en Sipaliwini 34%).

In de Districten Para, Brokopondo en Sipaliwini werden de colporteurs van de oproepingskaarten de toegang tot bepaalde gebieden geweigerd door leden van de daarin opererende illegale gewapende groeperingen, waardoor aan de in die gebieden woonachtige kiezers, de voor hen bestemde oproepingskaarten niet konden worden uitgereikt.

De kiezers, die drie dagen voor de verkiezing nog niet in het bezit waren van een oproepingskaart, werden in de gelegenheid gesteld om tot op de dag der verkiezingen bij hun respectievelijke districtscommissariaat hun oproepingskaart op te halen.

Evenwel werd evenals bij de op 25 november 1987 gehouden verkiezingen verzuimd aan de daarvoor in aanmerking komende kiezers bekend te maken dat zij op de dag der stemming op het voor hen bestemde bureau hun oproepingskaart konden ophalen (vide artikel 90, lid 4, Kiesregeling).

De instructie aan de Voorzitter van de stembureau's was dat slechts de kiezers, die in het bezit waren van een oproepingskaart en een geldige identiteitskaart, aan de stemming mochten deelnemen.

Deze instructie is naar het oordeel van het Onafhankelijk Kiesbureau niet in overeenstemming met het in de tweede volzin van lid 2 van artikel 97 van de Kiesregeling gegeven voorschrift. Volgens dit voorschrift kan eveneens tot de stemming worden toegelaten de kiezer, die zich ten genoegen van de Voorzitter van het stembureau middels zijn identiteitskaart, afgegeven krachtens de Identiteitswet, kan identificeren, op de kiezerslijst voorkomt en wiens oproepingskaart, in het ongereede is geraakt of die geen oproepingskaart heeft ontvangen.

Evenals bij de op 25 november gehouden verkiezingen, werd ook bij deze verkiezingen niet tijdig bekend gemaakt, dat vorenbedoelde kiezers zich met hun identiteitskaart konden aanmelden bij het voor hen aangewezen stembureau om tot de stemming te worden toegelaten.

Van evenvermelde regels vond geen uniforme toepassing plaats op de diverse stembureau's. Verder kan worden opgemerkt de bijzonderheid, dat meerdere in de districten Marowijne, Brokopondo en Sipaliwini woonachtige burgers, door de alstoen daar heersende oorlogstoestand, sinds 1986 uit veiligheidsoverwegingen hun woonhuizen hadden moeten verlaten en o.m. naar het buurland Frans-Guyana waren uitgeweken en zich aldaar tijdelijk hadden gevestigd.

Vermits deze burgers gelijk vermeld niet vrijwillig hun woongebieden hadden verlaten, heeft de Surinaamse Regering in overleg met de Regering van de Republiek Frankrijk maatregelen getroffen om deze vluchtelingen in de gelegenheid te stellen op 25 mei 1991 hun actief kiesrecht uit te oefenen.

Te dien einde werden zij in de gelegenheid gesteld zich als kiezers te laten registreren voor deelname aan deze verkiezingen.

In totaal hebben 552 van deze vluchtelingen zich alszodanig laten registreren.

Aan in totaal 298 van de alszodanig geregistreerde kiezers werden oproepingskaarten uitgereikt, bedragen aldus 54%.

4. Met betrekking tot het algemeen toezicht op het verkiezingsgebeuren, o.m. aangegeven in sub 1, 4 en 5 van "Bevoegdheden en taken van het O.K.", kan het volgende worden gesteld. Afgezien van toezichthoudende taken die worden uitgevoerd door de leden van het O.K. zelf, heeft het O.K. op grond van artikel 2 lid 4, sub 4, van de Kiesregeling de bevoegdheid toezichthouders aan te wijzen die controle uitoefenen op de richtige gang der werkzaamheden van de stembureau's en bij konstatering van onregelmatigheden zo spoedig mogelijk daarover

verslag uit te brengen. Het Onafhankelijk Kiesbureau heeft op grond van voormelde bevoegdheid bij zijn beschikking d.d. 16 mei 1991 no.4 een aantal van 79 toezichthouders aangewezen. Ter coördinatie van de taken van de toezichthouders, werd voor elk Kiesdistrict uit de aangewezen toezichthouders een hunner benoemd tot coördinator. Bij de aanwijzing van de toezichthouders werden zoveel mogelijk uit de ingezetenen van de betrokken Kiesdistricten kandidaten geselecteerd. In lid 4, sub c, van vermeld artikel 2 is bepaald, dat de leden van de Hoofdstembureau's en de Stembureau's gehouden zijn aan de toezichthouders die voor de uitoefening van hun taak benodigde inlichtingen te verschaffen. De schriftelijke rapportage van de toezichthouders en coördinatoren is door het Onafhankelijk Kiesbureau betrokken bij de beoordeling van het verkiezingsgebeuren.

5. Ten slotte beschrijven wij het sailante taakonderdeel van het O.K. namelijk het voor de samenleving bindend vaststellen van de uitslag der algemene verkiezingen.
- Door het Onafhankelijk Kiesbureau werd in zijn vergadering van 20 juni 1991 (vide proces-verbaal d.d. 20 juni 1991) voor de samenleving bindend vastgesteld de uitslag van de op 25 mei 1991 gehouden algemene verkiezingen:
1. Van de leden voor de Nationale Assemblee voor alle kiesdistricten;
 2. Van de leden voor de Districtsraden en de Ressortraden voor het kiesdistrict I (Paramaribo), het kiesdistrict II (Wanica) het kiesdistrict III (Nickerie), het kiesdistrict IV (Coronie) het kiesdistrict V (Saramacca), het kiesdistrict VI (Commewijne) en het Kiesdistrict VII (Marowijne).
 3. Van de leden van de Ressortraden voor de Ressorten:
 - a. Para-Noord, Para-Oost, Para-Zuid en Bigi Poika in het kiesdistrict VIII (Para);
 - b. Tapanahony, Boven Suriname, Boven Coppename en Kabalebo in het Kiesdistrict X (Sipaliwini).

In deze vergadering werd tevens vastgesteld dat in het Ressort Carolina in het kiesdistrict VIII (Para), het Ressort Marchalkreek in het Kiesdistrict IX (Brokopondo) en het Ressort Coeroenie in het kiesdistrict X (Sipaliwini) geen verkiezingen hebben plaatsgevonden en het Onafhankelijk Kiesbureau niet in de mogelijkheid verkeerde een uitspraak te doen met betrekking tot de samenstelling van deze Ressortraden en dientengevolge van de Districtsraden van deze kiesdistricten.

Voorts werd de uitslag van de verkiezing van de leden van de Ressortraden en de Districtsraden in het kiesdistrict IX (Brokopondo) niet bindend vastgesteld.

Op grond van het bepaalde in artikel 138, lid 3, van de Kiesregeling moeten in de hiervoren vermelde Ressorten nieuwe verkiezingen worden gehouden.

6. De naverkiezing van 3 augustus 1991

- a. Vaststelling dag der kandidaatstelling.
Bij Staatsbesluit van 5 juni (S.B. 1991 no. 32) werd de dag der kandidaatstelling voor de verkiezing van de leden van de volksvertegenwoordigende lichamen in de Ressorten Carolina in het kiesdistrict VIII (Para), Marchalkreek in het kiesdistrict IX (Brokopondo) en Coeroenie in het kiesdistrict X (Sipaliwini) bepaald op dinsdag 18 juni 1991 en de dag, waarop de stemming voor de volksvertegenwoordigende lichamen in deze Ressorten zal plaats hebben, bepaald op zaterdag 3 augustus 1991.

b. Voor de samenleving bindende vaststelling van de uitslag der verkiezingen.
Door het Onafhankelijk Kiesbureau werd in zijn vergadering van 8 augustus 1991 (vide procesverbaal d.d. 8 augustus 1991 - bijlage) voor de samenleving alsnog bindend vastgesteld de uitslag van de op 3 augustus 1991 gehouden algemene verkiezing:

1. van de leden van de Ressortraden Carolina in het kiesdistrict VIII (Para), Marchalkreek in het kiesdistrict IX (Brokopondo) en Coeroenie in het kiesdistrict X (Sipaliwini);
1. van de leden voor de Ressortraden in het kiesdistrict IX (Brokopondo);
2. van de leden voor de Districtsraden in het kiesdistrict VIII (Para), het kiesdistrict IX (Brokopondo) en van het kiesdistrict X (Sipaliwini).

6. BUITENLANDSE WAARNEMERS

De O.A.S-Missie

Op uitnodiging van de Regering heeft de secretaris-Generaal van de Organisatie van Amerikaanse Staten besloten een waarnemersmissie naar Suriname te sturen om het verkiezingsproces vanaf het prille begin tot aan de Presidentsverkiezing bij te wonen.

Op basis van het Latijns-Amerikaans model voor verkiezingsorganisatie, welk model uitgaat van een volkomen autonome organisatievorm, werd omtrent deze waarnemersmissie met ons land een overeenkomst gesloten n.l. de "Agreement between the Republic of Suriname and the Organization of American States on the relations between the Electoral Authority of Suriname and the Observers of the Organization of the American States in the context of Suriname's Electoral Process".

Op grond van deze overeenkomst werd het Onafhankelijk Kiesbureau aangewezen als het orgaan, waaraan gerapporteerd diende te worden.

Overige buitenlandse waarnemers

In tegenstelling tot de O.A.S-Missie hebben de overige buitenlandse waarnemers Suriname voor een korte periode bezocht.

Zij hebben in die periode het Onafhankelijk Kiesbureau bezocht en in gesprekken met de Voorzitter zich georiënteerd over de loop van het Verkiezingsproces, aan de hand van het kiessysteem en de gang van zaken op de verkiezingsdag zelf.

Aan deze waarnemers is verzocht het Onafhankelijk Kiesbureau te informeren, door middel van hun officiële verslagen over hun bevindingen.

Vermeld kan worden, dat alle buitenlandse waarnemers hun waardering kenbaar hebben gemaakt voor het kiessysteem als zodanig en de verkiezingsorganisatie.

Deze buitenlandse waarnemers waren :

1. van de Verenigde Staten van Amerika; 9 waarnemers
2. van Japan; 2 waarnemers
3. van Venezuela; 2 waarnemers
4. van Brazilië; 1 waarnemer
5. van de E.E.G.; 3 waarnemers
6. van de A.C.P.; 1 waarnemer
7. van de Nederlands-Surinaamse Kamer van Koophandel; 3 waarnemers
8. van het Carter Centre; 2 waarnemers

Contact met de Hoofden van de diplomatieke missies in Suriname

Op verzoek van en na overleg met de Deken van het Corps Diplomatique Ambassadeur Shen Zhihuan, Ambassadeur van de Volksrepubliek China, heeft de Voorzitter van het Onafhankelijk Kiesbureau op 15 mei 1991 in de Buiten Sociëteit Het Park een inleiding verzorgd over het kiessysteem van Suriname.

Deze inleiding werd gevolgd door een zeer geanimeerde "question and answer session".

Oordeel buitenlandse waarnemers

Volgens bekomen informaties van de buitenlandse waarnemers hebben zij zich vrijelijk kunnen bewegen en met personen uit diverse sectoren van de Surinaamse gemeenschap kunnen spreken.

Hun oordeel was dat, ondanks enige administratieve oneffenheden, de verkiezingen van 25 mei en van 3 augustus 1991 zich volgens democratische beginselen hebben voltrokken en dat deze verkiezingen algemeen, vrij en geheim zijn geweest.

7. BEVOEGDHEDEN EN TAKEN VAN HET CENTRAAL HOOFD STEMBUREAU

1. Het Centraal Hoofd Stembureau-verder te noemen C.H.S.- is een onafhankelijk Orgaan, ingesteld ten behoeve van de verkiezing van de leden van D.N.A., en voor de leden van de Ressortraden. Het C.H.S. heeft mede tot opdracht, het controleren van de vaststelling van de samenstelling van de Districtsraden, op grond van de uitslag van verkiezingen voor de Ressortraden (Artikel 29 Kiesregeling S.B. 1987 No.73).
Medio maart 1991 werden de leden van het C.H.S. op voordracht van de Minister van Binnenlandse Zaken benoemd en hebben zij in handen van de President de eed of belofte afgelegd.

Gedetailleerd weergegeven zijn de taken van het C.H.S. in de navolgende artikelen van de Kiesregeling (S.B. 1987 No.73):

- | | |
|----------------------|---|
| art. 31 t/m 35 | De Registratie van politieke organisaties en de wijze van kandidaatstelling voor de verkiezing van leden voor de volksvertegenwoordigende lichamen. |
| art. 38 lid 2 t/m 45 | Bekendmaking van de wijze van kandidaatstelling ten behoeve van de verkiezing van de leden van de Nationale Assemblée. |
| art. 54 lid 2 t/m 45 | Bekendmaking van de wijze van kandidaatstelling ten behoeve van verkiezing van de leden van de Ressortraden. |
| art. 70 lid 3 t/m 77 | Bekendmaking van de wijze van kandidaatstelling van personen voor de Districtsraden. |
| art.128 t/m 135 | De taak van het Centraal Hoofd Stembureau betreffende het vaststellen van de uitslag van de verkiezingen. |

In het licht van de gehouden Algemene verkiezingen (van 25 mei 1991 en 3 aug. 1991) zullen 4 belangrijke taakonderdelen van het C.H.S. nader worden belicht:

De 4 taakonderdelen zijn:

1. De registratie van politieke organisaties
2. De Kandidaatstelling
3. Vaststelling van de uitslag van de verkiezingen
4. Bekendmaking van de uitslag van de verkiezingen.

A. De registratie van politieke partijen (combinaties)

Naar luid van artikel 31 van gemelde Kiesregeling moet een politieke organisatie t.b.v. de verkiezing van de leden van een volksvertegenwoordigend lichaam aan het Centraal Hoofd Stembureau verzoeken haar naam, een aanduiding daarvan of beide, alsmede desgewenst een partijsymbool in te schrijven in een openbaar register, dat door dit bureau wordt bijgehouden. Overeenkomstig het bepaalde in lid 4 van dit artikel werd van 16 maart tot en met 21 maart 1991 de politieke organisaties de gelegenheid geboden tot aanbieding en registratie van bedoelde bescheiden.

In totaal hebben 11 politieke organisaties zich ter registratie aangeboden.

Door het Centraal Hoofd Stembureau werden op 27 maart 1991 8 politieke organisaties en/of combinaties van politieke organisaties geregistreerd, in het daartoe bestemde openbaar register, t.w.:

1. de Nationale Democratische Partij (N.D.P.);
2. de Progressive Surinaamse Volkspartij (P.S.V.);
3. het Nieuw Front voor Democratie en Ontwikkeling (Nieuw Front) een combinatie, bestaande uit de volgende politieke organisaties:
 - de Nationale Partij Suriname (N.P.S.);
 - de Vooruitstrevende Hervormings Partij (V.H.P.);
 - de Partij Kerukunan Tulodo Pranatan Inggil (K.T.P.I.);
 - de Surinaamse Partij van de Arbeid (S.P.A.);
4. het Democratisch Alternatief '91 (D.A. '91) een combinatie, bestaande uit de volgende politieke organisaties:
 - het Alternatief Forum (A.F.);
 - de Hernieuwde Progressieve Partij (H.P.P.);
 - de Pendawalina;
 - de Broederschap en Eenheid in de Politiek (B.E.P.);
5. de Partij Pembangunan Rakyat Suriname (P.P.R.S.);
6. de Progressieve Arbeiders en Landbouwers Unie (P.A.L.U.);
7. de Volkspartij (V.P.);
8. de combinatie de Plattelands Bewoners Partij (P.B.P.); de Algemene Bevrijdings- en Ontwikkelingspartij (A.B.O.P).

Door het Centraal Hoofd Stembureau werd de registratie van 2 politieke organisaties t.w.: de Algemene Bevrijdings- en Ontwikkelingspartij en de Plattelands Bewoners Partij op grond van artikel 35, lid 2, van vermelde Kiesregeling geweigerd.

De registratie van de politieke organisatie de Nationale Unie werd op grond van artikel 35 lid 1, van deze Kiesregeling geweigerd. De politieke organisatie de Radicale Partij Suriname heeft zich niet laten registreren in het register ex-artikel 31 van de Kiesregeling en heeft zij dan ook niet deelgenomen aan gemelde verkiezingen.

B. De kandidaatstelling

Bij Staatsbesluit van 25 maart 1991 (S.B.1991 No.23) is ondermeer bepaald dat de KANDIDAATSTELLING bij het Hoofd Stembureau van het desbetreffende Kiesdistrict op grond van de artikel 38, 54 en 70 S.B. 1987 No.73 zal plaats hebben op DINSDAG 9 APRIL 1991 en de DAG van de stemming voor de Volksvertegenwoordigende lichamen, op

Kiesdistrict VIII Para

Wijk	Wijknaam	Lijst 1 NF	Lijst 2 PPRS	Lijst 3 PSV	Lijst 4 NDP	Lijst 5 PALU	Lijst 6 DA 91	Totaal
1	Noord Para	542	57	7	625	53	141	1425
2	Oost Para	1222	163	1	671	44	212	2313
3	Zuid Para	742	3	5	590	27	57	1424
4	Bigl Poika	3	0	0	112	1	3	119
5	Carolina	14	1	1	73	1	4	94
Totaal		2523	224	14	2071	126	417	5375

Kiesdistrict IX Brokopondo

Wijk	Wijknaam	Lijst 1 ABOP/PDF	Lijst 2 NF	Lijst 3 NDP	Lijst 4 DA 91	Lijst 5 PALU	Totaal
1	Kwakogron	0	12	5	0	0	17
2	Marshallkreek	1	7	0	31	3	42
3	Klaaskreek	3	83	52	106	8	252
4	Centrum (Brokopondo)	3	131	70	167	7	378
5	Brownsweg	4	119	89	119	6	337
6	Saukreek	0	53	20	72	12	157
Totaal		11	405	236	495	36	1183

Kiesdistrict X Sipaliwini

Wijk	Wijknaam	Lijst 1 DA 91	Lijst 2 PALU	Lijst 3 NF	Lijst 4 NDP	Lijst 5 ABOP/PUP	Totaal
1	Tapanshoey	802	112	330	143	156	1543
2	Boven Suriname	624	300	1317	453	68	2762
3	Boven Suriname	4	2	63	96	3	168
4	Boven Coppename	1	1	10	150	8	170
5	Kabaleho	4	0	17	178	1	200
6	Oecroon	—	1	0	342	2	345
Totaal		1435	416	1737	1362	238	5188

ZATERDAG 25 MEI 1991. Politieke partijen kunnen op de dag van de kandidaatstelling voor de verkiezing van leden voor de NATIONALE ASSEMBLEE, RESSORTRADEN EN DISTRICTSRADEN bij het Hoofd Stembureau lijsten van kandidaten inleveren.

Tenminste veertien dagen voor dezer dag der kandidaatstelling, die minimaal vijf en veertig (45) dagen eerder valt dan de dag der stemming, wordt hiervan door het Centraal Hoofd Stembureau openbaar kennis gegeven. Artikel 38 lid 2 respectievelijk artikel 85 lid 1 Kiesregeling (S.B. 1987 No.73). Elke lijst moet zijn ondertekend door het Bestuur van de Politieke Organisatie. De personen die de lijsten ondertekenen moeten op de dag der indiening van de kandidatenlijsten volgens de kiezerslijst kiesgerechtigd zijn en bevoegd zijn tot stemmen (Artikel 55 Kiesregeling S.B. 1987 No.73). Bij een lijst moet worden overgelegd een schriftelijke verklaring van iedere daarop voorkomende kandidaat, dat hij bewilligt in zijn kandidaatstelling op deze lijst (artikel 59 Kiesregeling 1987 No.73). De indiening van de kandidatenlijsten geschiedt door twee personen die gemachtigd zijn door de politieke organisatie onder overlegging van een terzake machtigingsbewijs alsmede een verklaring van het CENTRAAL HOOFD STEMBUREAU waaruit blijkt dat de Politieke Organisatie geregistreerd is in het Openbaar Register van dit orgaan. Op 25 MAART 1991 heeft het CENTRAAL HOOFD STEMBUREAU eveneens openbaar gemaakt dat ingevolge de artikelen 38 lid 2; 54 lid 1 en 70 lid 3 van de Kiesregeling S.B. 1987 No. 73 de KANDIDAATSTELLING ten behoeve van de verkiezing van de leden voor de NATIONALE ASSEMBLEE; RESSORTRADEN EN DISTRICTSRADEN zal plaatsvinden op DINSDAG 9 APRIL 1991 alsook dat de kandidaatlijsten kunnen worden ingeleverd bij het Hoofd Stembureau van het betreffende Kiesdistrict en wel des voormiddags 8.00 uur tot des namiddags 15.00 uur.

In de kiesdistricten VIII-Para; IX BROKOPONDO en X SIPALIWINI zijn voor de verkiezing van de Ressortraden in respectievelijk het ressort CAROLINA, MARCHALKREEK en COEROENI kandidaten lijsten ingeleverd waarop minder kandidaten voorkomen dan er plaatsen waren te vervullen. Op grond van artikel 138 lid 3 van de Kiesregeling S.B. 1987 No.73 moesten derhalve nieuwe verkiezingen worden gehouden. Deze vonden plaats op ZONDAG 3 AUGUSTUS 1991.

C. Vaststelling uitslag van de verkiezingen

Krachtens artikel 128 K.R. (S.B. 1987 No.73) gaat het C.H.S. onmiddellijk nadat de afschriften van de processen-verbaal van de Hoofdstembureau's zijn ontvangen, over tot het verrichten van de werkzaamheden ter vastlegging van de uitslag der verkiezing.

Deze werkzaamheden omvatten:

- a. Controle van de cijfers van de Processen-verbaal van alle stembureau's.
- b. Van hieruit verificatie van de cijfers van de Processen-verbaal van de Hoofdstembureau's.
- c. Steekproef vergelijkingen met de uitkomsten per kandidaat, per ressort en per district die werden opgeleverd door het Computer-Centrum.

Op grond van de gecontroleerde Processen-Verbaal heeft het Centraal Hoofdstembureau de diverse uitslagen van de verkiezingen vastgesteld (D.N.A., Ressortraden en Districtsraden).

D. Bekendmaking van de uitslag van de verkiezingen.

Artikel 132 van de Kiesregeling S.B. 1987 no.73 verplicht het Centraal Hoofdstembureau een zitting te wijden aan de bekendmaking van de uitslag, waarbij tevens wordt bepaald hoeveel zetels elke politieke organisatie in de volksvertegenwoordigende lichamen heeft behaald.

Deze zitting vond plaats op donderdag 13 juni 1991.

Gebruikmakend van het recht, hen gegeven door artikel 132 lid 6 van Kiesregeling S.B. 1987 No.73 hebben kiezers die aanwezig waren in het lokaal tijdens bedoelde zitting de volgende opmerking gemaakt ten aanzien van het gestelde met betrekking tot D.N.A.

"Het is niet juist te stellen dat op een lijst geen kandidaten meer stemmen op hun naam verzameld dan het quotiënt van de lijst waarop zij voorkomen".

"Wij hebben een voorkeurstemmen-systeem, juist is te stellen: geen der overige kandidaten buiten de lijsttrekker om heeft meer stemmen op zijn/haar naam verzameld dan quotiënt van de lijst waarop hij/zij voorkomt".

Hierop reageerde het C.H.S. als volgt:

"De gemaakte opmerking is juist. Het C.H.S. zal deze suggestie overnemen en verwerken in zijn verdere rapportering".

Ingevolge artikel 1 van de Kiesregeling (S.B. 1987 No.73) zijn de Processen-Verbaal aan het Onafhankelijk Kiesbureau aangeboden met het doel de uitslag van de verkiezingen voor de samenleving bindend vast te stellen.

E. Wettelijke regelingen

De wettelijke regelingen die ten grondslag liggen van de verkiezingsorganisatie zijn:

- De Grondwet
- De Kiesregeling
- Het Kiesbesluit

Naast deze basis wettelijke regelingen zijn bij de algemene verkiezingen van 25 mei 1991 en de naverkiezingen van 3 augustus 1991 enkele bijzondere wettelijke regelingen getroffen. Deze bijzondere wettelijke voorzieningen zijn in het laatste hoofdstuk van het niet cijfermatige gedeelte van deze publikatie in chronologische volgorde opgesomd. Een bijzondere wettelijke voorziening die nabesproken dient te worden is "het Mobiele Stembureau".

In artikel 3 van de Wet Bijzondere Voorzieningen Verkiezingen 1991 (S.B.1991 no.25) is o.m. bepaald, dat bij Staatsbesluit voor een of meerdere ressorten in een district een mobiel stembureau kan worden ingesteld.

Ter uitvoering van dit voorschrift werden in artikel 2 van het Staatsbesluit van 22 mei 1991 (S.B.1991 no.25) voor de verkiezing van leden voor de volksvertegenwoordigende lichamen op 25 mei 1991 ten behoeve van kiesgerechtigde, die verpleegd worden in ziekeninrichtingen, dan wel verblijf hebben in verpleeg-, verzorgings- en bejaardentehuizen gelegen in de Kiesdistricten I (Paramaribo) en III (Nickerie), voor de daarbij aangewezen ressorten, een of meer mobiele stembureau's ingesteld. Voor de districten Marowijne en Sipaliwini werden deze voorzieningen ook getroffen. Door onder meer een te korte voorbereiding is instelling van deze bijzondere stembureau's weinig effectief geweest.

8. PRAKTISCHE TOEPASSING VAN ONS KIESSYSTEEM

A. De toekenning van DNA zetels

De toekenning van zetels van DNA aan de politieke partijen die aan de algemene Verkiezingen (bijv. op 25 mei 1991) hebben deelgenomen geschiedt voor elk district door het Hoofdstembureau van dat district op grond van het bepaalde in artikel 131 van de Kiesregeling.

Dit artikel luidt als volgt:

1. De kandidaten voor de Nationale Assemblée worden gekozen krachtens het stelsel van evenredige vertegenwoordiging bij grootste gemiddelden met voorkeurstemmen.
2. De zetels worden, overeenkomstig het bepaalde in artikel 8 toegekend per district.
3. De eerste zetel wordt toegekend aan de politieke organisatie met het hoogste aantal stemmen. Vervolgens wordt telkens bepaald welke organisatie na toevoeging van een volgende zetel het grootste gemiddelde aantal stemmen heeft.
4. Het Centraal Hoofdstembureau deelt, nadat het aantal zetels aan een politieke organisatie is toegewezen, het totaal aantal op die lijst uitgebrachte stemmen door het aantal toegewezen zetels. De kandidaten die meer stemmen op hun naam hebben verzameld dan dit quotiënt, zijn bij voorkeur gekozen.

Voor het overige en voor zover kandidaten een gelijk aantal voorkeurstemmen hebben behaald worden de zetels toegekend naar de volgorde van de door de politieke organisatie ingediende kandidatenlijst.

Hierbij dienen wij te onderscheiden dat lid 1 t/m 3 van dit artikel bepaalt hoeveel zetels worden toegewezen aan de onderscheidelijke Politieke partijen die in een bepaald district aan deze verkiezing hebben deelgenomen; Praktijk voorbeeld A1

Lid 4 van dit artikel bepaalt aan welke kandidaten van een bepaalde politieke partij het Centraal Hoofdstembureau de toegewezen zetels toekent.

De rangorde van toewijzing kan zijn:

- a. De normale rangorde aangegeven door de politieke partij, Voorbeeld A2; of
- b. De rangorde bepaald middels het systeem van voorkeurstemmen; Praktijk voorbeeld B.

Praktijk voorbeeld A1 (Bepalen van de zetelwinst der partijen art.131 lid 1 t/m 3)

DNA verkiezing in het district Nickerie 25 mei 1991 (Kiesdistrict III).

Aantal geldige stemmen uitgebracht op elke politieke groepering (in volgorde van grootte, naar behaalde aantal stemmen)

Lijst no	Aanduiding Politieke org.	Geldige stemmen
no.3	Nieuw Front	8958
no.6	N.D.P.	3370
no.2	D.A. 91	2492
no.4	P.P.R.S.	1066*
no.1	P.A.L.U.	104*
no.5	P.S.V.	21*
Totaal		16011

Beschikbaar aantal DNA zetels voor district Nickerie: 5

zetel quotiënt: $\frac{\text{Totaal aantal uitgebr. geldige stemmen}}{\text{aantal beschikbare zetels}} = \frac{16011}{5} = 3202$

De partijen die minder stemmen hebben behaald dan de helft van het zetel-quotiënt worden niet in onderstaande zetelberekeningstabel betrokken; komen niet in aanmerking voor een zetel (zie bovenst. tabel, als volgt gemerkt *)

De berekening is gebaseerd op het gestelde in lid 3 van art. 131 van de Kiesregeling nml.:

- 1e zetel gaat naar de politieke organisatie met het hoogste aantal stemmen (grootste gemiddelde)
- de volgende 4 zetels worden verdeeld naar het systeem van grootste gemiddelde (telkens 1 zetel toevoegen aan de opeenvolgende politieke partijen en het gemiddelde bepalen)

zie verder de volgende berekeningstabel:

3) POLITIEKE ORGANISATIES MET ZETELWINST

VERDELING (ACHTEREEEN- VOLGENS)	Nw.Front		N.D.P.		D.A.'91		ZETEL TOEWIJZING o.g.v. HOOGSTE GEMIDDELDE
	AANTAL STEMMEN ----- ZETEL (W)		AANTAL STEMMEN ----- ZETEL (W)		AANTAL STEMMEN ----- ZETEL (W)		
1e VERDEEL- RONDE	8958 ----- 1	= 8958 *	3370 ----- 1	= 3370	2492 ----- 1	= 2492	Nw.Front * 1e zetel
2e VERDEEL- RONDE	8958 ----- 1+1	= 4479 *	3370 ----- 1	= 3370	2492 ----- 1	= 2492	Nw.Front * 2e zetel
3e VERDEEL- RONDE	8958 ----- 2+1	= 2986	3370 ----- 1	= 3370 *	2492 ----- 1	= 2492	N.D.P. * 1e zetel
4e VERDEEL- RONDE	8958 ----- 2+1	= 2986 *	3370 ----- 1+1	= 1685	2492 ----- 1	= 2492	Nw.Front * 3e zetel
5e VERDEEL- RONDE	8958 ----- 3+1	= 2240	3370 ----- 1+1	= 1685	2492 ----- 1	= 2492*	D.A.'91 * 1e ZETEL

De verdeling v/d 5 zetels is uiteindelijk als volgt:

Nieuw Front 3 zetels

N.D.P. 1 zetel

D.A.'91 1 zetel

De toekening van zetels aan kandidaten geschiedt als volgt Voorbeeld A2 (DNA verkiezing Nickerie vervolg).
Berekeningstabel om eventueel voorkeursstemmen vast te stellen (art. 131 lid 4 v/d Kiesregeling).

Nieuw Front Kandidaten	Aantal geldige stemmen	Voorkeurs quot.	N.D.P. kandidaten	Aantal geldige stemmen	Voorkeurs quot.	D.A.'91 Kandidaten	Aantal geldige stemmen	Voorkeurs quot.
1. Kisoensingh R.	6612	-	1. Hasanrijja M.	2491	-	1. Kisoensingh H.P.	2074	-
2. Kaloe W.	156	-	2. Chaender S.	259	-	2. Jagmohansingh K.	52	-
3. Roopram D.	118	2986	3. Ma-Intoch P.	416	3370	3. Soeman P.	245	2452
4. Moobamadodja S.	1001	-	4. Soochil C.	182	-	4. Soedobaka D.	107	-
5. Mahawarkha M.L.	1071	-	5. Akendanon G.	22	-	5. Moentjoe E.	14	-
Totaal	8958 : 3			3370 : 1			2452 : 1	

De voorkeursquotënten geven geen aanleiding tot voorkeursbepaling. De gekozenen zijn de
navolgende 5 kandidaten (rangorde aangegeven door de politieke organisaties)

Nieuw Front **N.D.P.** **D.A.'91**
 1. Kisoensingh, R. 1. Hasanradja, M. 1. Kisoensingh, H.P.
 2. Kaloe, W.
 3. Roopram, D.

De verdeling van zetels op grond van voorkeurstemmen.
Praktijk voorbeeld B (DNA verkiezing Kiesdistrict Wanica)
 Volgens eerder beschreven toewijzingsmethode zijn de DNA zetels van het district Wanica
 als volgt toegewezen aan de politieke organisaties t.w.:

Nieuw Front	5
D.A.'91	1
N.D.P.	1

D.N.A. verkiezing Wanica; partijen met zetelwinst:
Berekeningstabel om eventueel voorkeursstemmen vast te stellen(art.131 lid 4 v.d. Kiesregeling)

Nieuw Front Kandidaten	aant. geldige stemmen	Voorkeurs quot.	N.D.P. kandidaten	Aant. geldige stemmen	Voorkeurs quot.	D.A. 91 Kandidaten	Aant. geldige stemmen	Voorkeurs quot.
1. Nurmohamed M.	1922		1. Narain R.	1778		1. Ramkhelawan S.	3383	
2. Mahadewisingh M.	237		2. Bonifas M.	68		2. Martodiono S.	916	
3. Kruisland A.	224		3. van Leeuwen R.	271	4698	3. Mabbier H.C.	53	
4. Singosemito L.	981	3908	4. Santohi H.	558		4. Tjong A Yong R.	566	5867
5. Kross J.	105		5. Kromodjojo F.	1216		5. Ozar N.	787	
6. Filimon T.	38		6. Tables G.	452		6. Soekijon P.	48	
7. Djawalapersad M.	3835		7. Soetokarno M.	375		7. Amalenti Ch.	80	
Totaal	1902 : 5		Totaal	4698 : 1		Totaal	5867 : 1	

Bij "Nieuw Front" zie boven geeft het voorkeursquotient aanleiding tot toepassing van het voorkeursstelsel. De kandidaat no.7 Djawalapersad M. heeft 3835 stemmen behaald en dit is meer dan het voorkeursquotient van 3808
De voorkeursvolgorde wordt nu:

1. Djawalapersad, M.
2. Nurmohamed, M.
3. Mahadewisingh, N.
4. Kruisland, A.
5. Singosemito, L.
6. Kross, J.
7. Filimon, T.

De 7 gekozenen (DNA-leden) van district Wanica worden nu:

- van Nieuw Front van N.D.P. van D.A. 91
1. Djawalapersad, M.
 2. Nurmohamed, M.
 3. Mahadewisingh, N.
 4. Kruisland, A.
 5. Singosemito, L.
 1. Narain, R.
 1. Ramkhelawan, S.

B. De Verkiezing van leden voor de Ressortraad (art. 129 v.d. Kiesregeling)

Voor de verkiezing van leden voor de ressortraaden wordt het personen meerderheidsstelsel toegepast.

Indien bijv. een ressortraad zeven zetels telt, dan zal elke kiezer maximaal zeven personen moeten aanwijzen voor deze ressortraad.

De zeven kandidaten die de meeste stemmen op zich hebben vergaard in het gehele ressort zijn gekozen.

Van belang is het om vast te stellen tot welke politieke partijen de gekozenen behoren (belangrijk als verdeelsstelsel bij het aanwijzen van de Districtsraad zetels).

Praktijk voorbeeld C.

Ressortraad verkiezing van het ressort Welgelegen van het Kiesdistrict Coronie.

Te kiezen zeven ressortraadsleden.

Bij de (4) vier deelnemende politieke partijen is er als volgt gescoord.

De zeven kandidaten die de hoogste aantallen stemmen hebben behaald zijn de 7 kandidaten van het Nieuw Front(N.F.). Deze kandidaten zijn gekozen.

C. Aanwijzing v.d. leden voor de Districtsraad (Art. 124 en 130 v.d.Kiesregelment)

Afhankelijk van de sterkte van de politieke partijen (combinaties) binnen alle ressororten van het distrikt wordt de vertegenwoordigingsverhouding der politieke partijen vastgesteld. Naar die verhouding wordt bepaald hoeveel zetels elke politieke partij (combinatie) in de Districtsraad zal bezetten.

Praktijk voorbeeld D

Het distrikt Coronie heeft in totaal 3 ressororten met een aantal van 23 beschikbare ressortraadzetels (totaal van alle ressororten)

De zetelwinst bij de ressortraad verkiezing is voor de deelnemende partijen als volgt:

N.F.	21
N.D.P.	2

Het district Coronie heeft 7 districtraadszetels beschikbaar.

Op grond van bovenstaande verhouding worden de districtsraadzetels als volgt verdeeld:

N.F.	$\frac{21}{23} \times 7 = 6$ (breukwaarde 92)*
N.D.P.	$\frac{2}{23} \times 7 = 1$ (breukwaarde 8)*

* Indien de opdeling zodanig zou uitkomen dat nog een (rest) zetel zou moeten worden toegewezen dan krijgt - de partij met de hoogste breukwaarde deze zetel.

De kandidaten voor de districtsraden worden voorgedragen door de diverse politieke partijen en wel in de volgorde van voorkeur van de voordragers (de politieke partijen)

9. CHRONOLOGISCH OVERZICHT VAN SPECIALE WETTELIJKE REGELINGEN.

RESOLUTIE Resolutie van 28 januari 1991 No. 461 (S.B.1991 No.5) houdende instelling van de "STAATSCOMMISSIE" VOORBEREIDING ALGEMENE VRIJE EN GEHEIME VERKIEZINGEN 1991 "

STAATSBSLUIT Staatsbesluit van 25 maart 1991 ter uitvoering van artikel 85 lid 1, artikel 86 en artikel 38 van de Kiesregeling (S.B. 1987 No.73) houdende vaststelling:

- 1 DE DAG DER KANDIDAATSTELLING voor de verkiezing van de leden van de volksvertegenwoordigende lichamen op **DINSDAG 9 APRIL 1991.**
- 2 DE DAG WAAROP DE STEMMING voor de volksvertegenwoordigende lichamen op **ZATERDAG 25 MEI 1991** zal plaats hebben.

STAATSBSLUIT Staatsbesluit van 2 april 1991, (S.B. 1991 No.24) houdende wijzingen van artikel 17 van het "Kiesbesluit (S.B. 1987 No.82):

- A. In Kiesdistrict I - Paramaribo wordt bij Ressort Pontbuiten in stede van 13 zetels gelezen 15 zetels;
- B. In Kiesdistrict II - WANICA wordt bij :
 1. Ressort LELYDORP instelde van 15 zetels gelezen 17 zetels;
 2. Ressort DOMBURG instede van 13 zetels gelezen 11 zetels.
- C. In Kiesdistrict III - NICKERIE wordt bij Ressort NIEUW NICKERIE in stede van 13 zetels gelezen 15 zetels.
- D. In Kiesdistrict IV - COMMEWIJNE wordt bij Ressort TAMANREDJO in stede van 11 zetels gelezen 13 zetels.
- E. In Kiesdistrict IX - BROKOPONDO wordt bij ressort CENTRUM in stede van 11 zetels gelezen 9 zetels.

WET BIJZONDERE VOORZIENING VERKIEZINGEN 1991

Wet van 16 april 1991 (S.B.1991 No.25) houdende bijzondere voorziening in afwijking van de kiesregeling (S.B.1987 No. 62 geldendetekst S.B. 1987 No.73, zoals laatstelijk gewijzigd bij S.B. 1987 No.84) met betrekking tot:

1. **VASTSTELLING VAN DE DAG DER KANDIDAATSTELLING** voor de verkiezing van de leden van de volksvertegenwoordigende lichamen op 25 mei 1991 voor de Kiesdistricten:
VII-MAROWIJNE; VIII-PARA; IX-BROKOPONDO en X-SIPALIWINI t.w.:

9,10,11 en 12 april 1991	Kandidaatstelling
13 en 14 april 1991	ter inzagelegging
15 april 1991	verzuimen goedmaken
16 april 1991	beslissing Hoofdstembureau
17 en 18 april 1991	Beroep op de President
19 en 20 april 1991	beslissing President
2. De instelling van **MOBIELE STEM BUREAU**

- STAATSBESLUIT** Staatsbesluit van 22 mei 1991 (S.B.1991 No. 27) ter uitvoering van artikel 2 van de Wet van 16 april 1991 houdende bijzondere voorziening in afwijking van de Kiesregeling (S.B.1987 No.62, geldende tekst S.B.1987 No.73, zoals laatstelijk gewijzigd bij S.B. 1987 No.84).
("Wet bijzondere Voorzieningen Verkiezingen 1991")
Voor een of meer ressorten van de Kiesdistricten VII MAROWIJNE, IX BROKOPONDO en X SIPALIWINI, wordt voor de verkiezing op 25 mei 1991, in de overige Kiesdistricten tenminste één stembureau ingericht, waar de kiezers, voor zover zij in die districten verblijven, hun stem kunnen uitbrengen.
- STAATSBESLUIT** Staatsbesluit van 22 mei 1991 (S.B. 1991 No. 28), ter uitvoering van artikel 3 van de Wet van 16 april 1991, houdende bijzondere Voorzieningen in afwijking van de "Kiesregeling"(S.B. 1987 No.62,geldende tekst S.B.1987 No.73, zoals laatstelijk gewijzigd bij S.B. 1987 No.84(Wet Bijzondere Voorzieningen 1991")(S.B.1991 No.25).
"Voor de toepassing van dit Staatsbesluit wordt verstaan onder "Een mobiel stembureau" een verplaatshaar stembureau ten behoeve van kiesgerechtigden, die verpleegd worden in ziekeninrichtingen dan wel verblijf hebben in verpleeg, verzorgings en bejaarden tehuizen in de Kiesdistricten Paramaribo en Nickerie.
- STAATSBESLUIT** Staatsbesluit van 5 juni (S.B.1991 No. 32) ter uitvoering van artikel 85 lid 1 artikel 86 en artikel 38 van de Kiesregeling(S.B.1987 No.62 geldende tekst S.B.1987 No.73)houdende vaststelling "Dag der kandidatenstelling en stemming voor de verkiezing van de leden van de volksvertegenwoordigende lichamen in de ressorten: CAROLINA, MARCHALLKREEK EN COEROENI (KWAMALASAMUTU) respectievelijk Kiesdistricten PARA, BROKOPONDO en SIPALIWINI.)
- RESOLUTIE** Resolutie van 28 juni 1991 No.5468(S.B.1991 No.38), houdende het wederom inrichten van stembureau No.438 OPENBARE SCHOOL LATOUR aan de TAMANOEASTRAAT ten behoeve van 79 kiezers van het Kiesdistrict IX (BROKOPONDO) voorkomende op de bijlage behorende bij de resolutie en hen op ZATERDAG 3 AUGUSTUS 1991 alsnog in de gelegenheid te stellen om deel te nemen aan de verkiezing van de leden van de Ressortraden van hun respectieve Ressorten.
- BESCHIKKING** Beschikking van de Minister van Binnenlandse Zaken van 14 mei 1991 No. 4020 houdende publicatie van stembureau (Legger voor stembureau krachtens artikel 43 van het Staatsbesluit van 12 november 1987 (S.B.1987 No.82)
Volgens deze legger zijn de stembureaus genummerd; voor de mobiele stembureaus is een specifieke nummerering toegepast.(Zie verder publicatietabellen).

10.

ENGLISH SUMMARY

THE GENERAL ELECTIONS OF 25 MAY 1991 AND THE AFTER-ELECTIONS OF 3 AUGUST 1991

The data published in this book are the final results of the General Elections which were held on 25 May 1991, including the after-elections of 3 August 1991.

The general elections as referred to above aim at having administrative representatives at a national and regional level appointed by and for the people of Suriname. This is an expression of democracy.

The National Assembly, which is chosen at a national level, is the highest administrative body of state. At a regional level there are the lower bodies of state, namely the District Councils and the Local Councils.

General Elections in Suriname are free elections, based on a specific rule of law.

The laws governing elections are laid down in:

- a. the Constitution of Suriname
- b. the Electoral Regulation
- c. the Electoral Act
- d. A number of specific regulations

The members of the National Assembly for each district are elected on the grounds of the system of proportional representation, which is based on the highest average with preferential votes.

For the election of the members of the Local Councils, the members of each administrative jurisdiction (parts of an electoral district) are chosen on the basis of personal majority system.

To determine who have been elected for the District Councils, the total results per district of the local council elections of a certain district are taken into account. The total number of acquired seats for the different political parties on the local councils determines the proportion on the basis of which the total number of district council seats is awarded to the respective participating political parties.

For the elections of the members of the National Assembly and the members of the District Councils, the territory of Suriname has been divided into electoral districts whose boundaries are the same as the current geographical district boundaries. Each electoral district is again divided into a number of administrative jurisdictions. The division into jurisdictions is used for the elections of members the local councils.

Results of the General Elections of 25 May 1991 (incl. the after-election of 3 August 1991)

Number of seats at the different levels, per political party* and per district

Electoral districts	National Assembly				District Council				Local Council				
	avl	NF	NDP	DA 91	avl	NF	NDP	DA 91	avl	NF	NDP	DA 91	PALU
I. Paramaribo	17	10	4	3	21	21	--	--	192	192	--	--	--
II. Wanica	7	5	1	1	15	15	--	--	97	97	--	--	--
III. Nickerie	5	3	1	1	9	9	--	--	62	63	--	--	--
IV. Coronie	2	1	1	--	7	6	1	--	23	21	2	--	--
V. Saramacca	3	2	1	--	9	8	1	--	58	50	8	--	--
VI. Commewijne	4	2	1	1	9	9	--	--	62	61	1	--	--
VII. Marowijne	3	2	1	--	9	4	5	--	56	26	29	--	1
VIII. Para	3	2	1	--	9	4	5	--	47	22	25	--	--
IX. Brokopondo	3	1	--	2	7	2	1	4	52	14	7	31	--
X. Sipaliwini	4	2	1	1	9	3	5	1	62	20	32	10	--
Total (Whole of Suriname)	51	30	12	9	104	81	18	5	712	566	104	41	1

See further:

- the tables with summarized election results, pp 30 through 39
- the tables with detailed election results, pp 41 through 339

* Meaning of abbreviations:

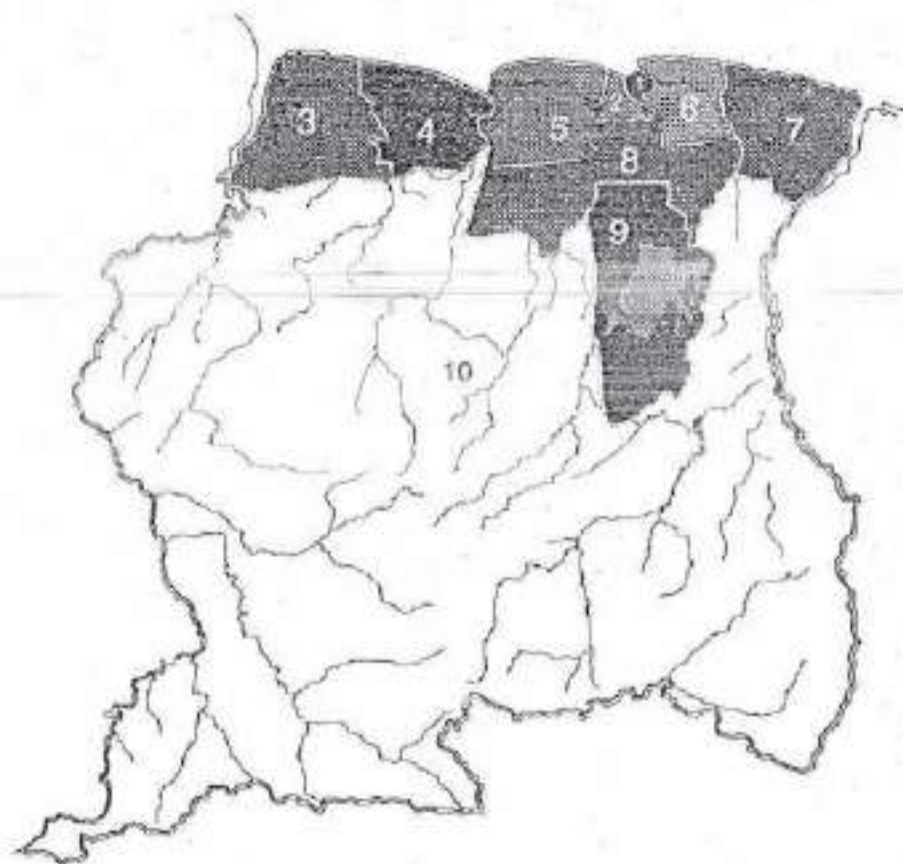
avl = available seats

NF = Nieuw Front
(combination of NPS, VHP, KTPI and SPA)

NDP = Nationale Democratische Partij

DA 91 = Democratisch Alternatief 91
(combination of AF, HPP, BEP and PENDAWALIMA)

PALU = Progressieve Arbeiders en Landbouwers Unie



Legenda met kerndata

Kiesdistricten	oppervlakte km ²	Bevolkingsterkte 1-7-1991	Kiesgerechtigden	Beschikbare zetels		
				DNA	Resortraad	Districtraad
1 Paramaribo	182	193.283	133.311	17	192	21
2 Wanica	443	69.114	42.937	7	97	15
3 Nickerie	5.353	37.203	19.891	5	63	9
4 Coronie	3.902	3.151	1.825	2	23	7
5 Saramacca	3.626	12.320	7.779	3	58	9
6 Commewijne	2.353	22.822	12.894	4	62	9
7 Marowijne	4.627	18.339	4.866	3	56	9
8 Para	5.393	13.693	7.799	3	47	9
9 Brokopondo	7.364	7.554	3.061	3	52	7
10 Sipaliwini	130.567	26.458	13.566	4	62	9
Totaal Suriname	163.820	403.937	246.929	51	712	104

RESSORTRAADSVERKIEZING GEHEEL SURINAME (per district)							
Persoonsmeerderheidsstelsel (zie deellijsten per kandidaat)							
Code No.	Distrikten Ressorten	Aantal Kiesger.	Beschikb. RR Zetels	ZETELWINST n.g.v. Persoonsmeerderheidsstelsel			
				Nw.Front	N.D.P.	D.A.'91	P.A.L.U.
01.	Paramaribo N.O.						
01.01	Blauwgrond	13944	17	17	--	--	--
01.02	Rainville	17193	17	17	--	--	--
01.03	Misador	9757	17	17	--	--	--
01.04	Centrum	19050	17	17	--	--	--
01.05	Beschuiten	10743	17	17	--	--	--
	Paramaribo Z.W.						
01.06	Weg naar zee	6595	15	15	--	--	--
01.07	Welgelegen	12056	17	17	--	--	--
01.08	Timmergo	6571	13	13	--	--	--
01.09	Flora	11432	17	17	--	--	--
01.10	Lateau	13225	17	17	--	--	--
01.11	Puntbuiten	8250	15	15	--	--	--
01.12	Livorno	4486	13	13	--	--	--
Totaal		133.311	192	192	--	--	--
02.	Wanica						
02.01	Kwatta	4064	13	13	--	--	--
02.02	Saram. Polder	3706	13	13	--	--	--
02.03	Koewarasan	6523	13	13	--	--	--
02.04	De Nw. Grond	10812	17	17	--	--	--
02.05	Lelydorp	9281	17	17	--	--	--
02.06	Hoottuin	5373	13	13	--	--	--
02.07	Domburg	3178	11	11	--	--	--
Totaal		42.937	97	97	--	--	--
03.	Nickerie						
03.01	Wageningen	2178	11	11	--	--	--
03.02	Groot Hener	1554	11	11	--	--	--
03.03	Oost. Polders	3669	13	13	--	--	--
03.04	Nw. Nickerie	6904	15	15	--	--	--
03.05	West. Polders	5586	13	13	--	--	--
Totaal		15.891	63	63	--	--	--
04.	Coronie						
04.01	Welgelegen	370	7	7	--	--	--
04.02	Totness	970	9	8	1	--	--
04.03	Johanna Maria	485	7	6	1	--	--
Totaal		1.825	23	21	2	--	--

RESSORTRAADSVERKIEZING GEHEEL SURINAME (per district)
Persoonsmeerderheidsstelsel (zie doellijsten per kandidaat)

Code No.	Districten Ressorten	Aantal Kieser.	Beschikb. RR Zetels	ZETELWINST o.g.v. Persoonsmeerderheidsstelsel			
				Nw.Front	N.D.P.	D.A.'91	P.A.L.U.
05.	Saramacca						
05.01	Calcutta	786	7	--	7	--	--
05.02	Tijgerkreek	1468	11	10	1	--	--
05.03	Geoninger	1421	11	11	--	--	--
05.04	Kampung Beroe	1127	9	9	--	--	--
05.05	Wayambowag	724	6	6	--	--	--
05.06	Jarikaba	2253	11	11	--	--	--
Totaal		7.779	58	50	8	--	--
06.	Commewijne						
06.01	Margaretha	407	7	7	--	--	--
06.02	Bakke	532	7	7	--	--	--
06.03	Nw. Amsterdam	2471	11	11	--	--	--
06.04	Albmar	2448	11	11	--	--	--
06.05	Tamanredjo	2864	13	12	1	--	--
06.06	Moerzorg	4172	13	13	--	--	--
Totaal		12.894	62	61	1	--	--
07.	Marowijne						
07.01	Moengo	2766	13	13	--	--	--
07.02	Wanhatti	281	9	7	2	--	--
07.03	Galibi	274	7	--	7	--	--
07.04	Moengotapoe	308	9	5	4	--	--
07.05	Albina	1138	9	--	9	--	--
07.06	Potamacea	99	9	1	7	--	1
Totaal		4.866	56	26	29	--	1
08.	Para						
08.01	Noord-Para	2188	11	--	11	--	--
08.02	Oost-Para	3211	11	11	--	--	--
08.03	Zuid-Para	2057	11	11	--	--	--
08.04	Bigi Poika	177	7	--	7	--	--
08.05	Carolina	166	7	--	7	--	--
Totaal		7.799	47	22	25	--	--
09.	Droekopenda						
09.01	Kwakongron	43	7	--	7	--	--
09.02	Marshallkreek	113	7	--	--	7	--
09.03	Klasskreek	553	11	4	--	7	--
09.04	Centrum (Brok)	899	9	4	--	5	--
09.05	Broosweg	980	11	5	--	6	--
09.06	Sarakreek	473	7	1	--	6	--
Totaal		3.661	52	14	7	31	--

RESSORTRAADSVERKIEZING GEHEEL SURINAME (per district)							
Personenmeerderheidslijst (zie doellijsten per kandidaat)							
Code No.	Districten Ressorten	Aantal Kiesger.	Beschikb. RR. Zetels	ZETELWINST o.g.v. Personenmeerderheidslijst			
				Nw.Front	N.D.P.	D.A.'91	P.A.L.U.
10.	Sipaliwini						
10.01	Tapurahony	4003	13	3	--	10	--
10.02	Bov. Suriname	7104	17	17	--	--	--
10.03	Bov. Saramacca	450	11	--	11	--	--
10.04	Bov. Coppename	293	7	--	7	--	--
10.05	Kabalebo	291	7	--	7	--	--
10.06	Coerami	415	7	--	7	--	--
Totaal		12.566	62	20	32	10	--
Geheel Suriname		246.929	712	566	104	41	1

Verkiezingsresultaten; zetelverdeling per kiesdistrict en pol. partijen/combinaties; 25 - 5 - 1991

Kiesdistricten	Nationale Assemblée				Beschikbare zetels	Resortraad				Beschikbare zetels	Districtraad			
	Beschikbare zetels	Pol. partijen/comb. met zetelverl.				N.F.	NDP	DA'91	PALU		Beschikbare zetels	Pol. partijen/comb. met zetelverl.		
		N.F.	NDP	DA'91								N.F.	NDP	DA'91
I Panambé	17	10	4	3	192	192	-	-	21	21	-	-		
II Pénca	7	5	1	1	97	97	-	-	15	15	-	-		
III Nicoré	5	3	1	1	63	63	-	-	9	9	-	-		
IV Coromé	2	1	1	-	23	21	2	-	7	6	1	-		
V Sonameca	3	2	1	-	58	50	8	-	9	8	1	-		
VI Comesejine	4	2	1	1	62	61	1	-	9	9	-	-		
VII Makoujine	3	2	1	-	36	26	29	1	9	4	5	-		
VIII Pura	3	2	1	-	47	22	25	-	9	4	5	-		
IX Bredogodan	3	1	-	2	52	14	7	31	7	2	1	-		
X Sipatufin	4	2	1	1	62	30	32	10	9	3	5	-		
Tot. Verh. Suriname	51	30	12	9	712	566	104	41	104	81	18	-		
%	100	59	24	17	100	79	15	6	100	78	17	-		

Verkiezing Nationale Assemblée 25 mei 1991

Totaal aantal uitgebrachte stemmen per partij en per kiesdistrict (abs. en in %)

Kiesdistrict	Partijen/Combinaties; aantal geldige stemmen											Totaal aantal uitgebrachte stemmen	Totaal aantal uitgebrachte stemmen	Totaal aantal uitgebrachte stemmen	Dev. stemmen (Barehand) 1-7-91
	Partijen/Combinaties; aantal geldige stemmen														
	NF	NDP	DA 91	PALU	PPRS	VP	FSV	ADOP/PDP	Totaal						
1. Paramaribo abs. (%)	44.424 (54,7)	18.626 (23,0)	12.820 (15,8)	1.837 (2,3)	1.301 (1,6)	1.233 (1,5)	479 (0,6)	396 (0,5)	81.116 (100,0)	66.887	133.311	193.283			
2. Venetia abs. (%)	19.042 (59,4)	4.698 (14,7)	5.887 (18,3)	1.338 (4,2)	959 (2,9)	72 (0,2)	72 (0,2)	55 (0,2)	32.032 (100,0)	33.754	42.937	68.114			
3. Nibreda abs. (%)	8.958 (58,0)	3.370 (21,0)	2.492 (15,8)	104 (0,8)	1.025 (6,7)	21 (0,1)	21 (0,1)	—	16.011 (100,0)	16.625	19.891	37.203			
4. Corantine abs. (%)	593 (42,1)	438 (31,2)	42 (3,0)	311 (22,1)	—	—	22 (1,6)	—	1.406 (100,0)	1.462	1.825	3.151			
5. Surinamste abs. (%)	3.719 (57,7)	1.987 (30,8)	571 (8,9)	165 (2,5)	—	—	—	—	6.142 (100,0)	6.886	7.779	12.330			
6. Commewijne abs. (%)	4.897 (48,0)	1.778 (17,4)	2.329 (22,9)	381 (3,7)	814 (8,0)	—	—	—	10.189 (100,0)	10.733	12.894	22.822			
7. Marowijne abs. (%)	1.197 (48,3)	723 (29,1)	202 (8,1)	167 (6,3)	181 (7,1)	—	—	53 (2,1)	2.463 (100,0)	2.667	4.868	18.339			
8. Para abs. (%)	2.523 (46,9)	2.071 (38,5)	417 (7,6)	126 (2,3)	224 (4,2)	—	14 (0,3)	—	5.375 (100,0)	5.665	7.799	13.693			
9. Srekopondo abs. (%)	409 (34,3)	239 (19,9)	485 (41,9)	38 (3,0)	—	—	—	11 (9,0)	1.183 (100,0)	1.287	3.061	7.584			
10. Sipitwini abs. (%)	1.737 (33,5)	1.302 (26,3)	1.435 (27,7)	410 (8,0)	—	—	—	238 (4,5)	5.188 (100,0)	6.075	12.566	26.458			
Totaal geldig Suriname abs. (%)	87.485 (54,1)	35.289 (21,9)	26.670 (16,6)	4.672 (3,0)	4.515 (2,8)	1.233 (0,8)	608 (0,4)	793 (0,5)	161.425 (100,0)	171.841	246.328	403.937			

Verkiezingsgegevens; opkomst percentages, niet opgekomen kiezersgerechtigden 1987 en 1991

Districten	Verkiezing 25 november 1987					
	Aantal kiezer.	Aantal geldige DNA stemmen	Aantal ongeldige DNA stemmen	Totaal aan uitgeb. DNA stemmen	Aantal niet opgekomen kiezer.	Opkomst perc.
Paramaribo	118.920	97.222	2.201	99.423	19.497	83,6
Wanica	38.227	32.927	745	33.672	4.555	88,1
Nickerie	16.823	15.897	354	15.851	972	94,2
Coroico	1.682	1.440	56	1.491	171	89,7
Saramacca	6.840	6.190	141	6.331	509	92,6
Commewijne	11.706	10.513	351	10.864	844	92,8
Marowijne	4.087	1.167	456	1.623	2.464	39,7
Papa	6.561	5.723	125	5.848	713	89,1
Brokopondo	1.961	572	330	902	1.059	46,0
Sipitwini	1.567	879	137	1.016	551	64,8
TOTAAL	208.356	172.130	4.896	177.026	31.230	85,0

Districten	Verkiezingen 25 mei 1991					
	Aantal kiezer.	Aantal Geldige DNA stemmen	Aantal ongeldige DNA stemmen	Tot. aan uitgeb. DNA stemmen	Aantal niet opgekomen kiezer.	Opkomst perc.
Paramaribo	133.311	81.116	5.771	86.887	46.424	65,2
Wanica	42.937	32.032	1.722	33.754	9.183	78,6
Nickerie	19.891	16.011	614	16.625	3.266	83,6
Coroico	1.825	1.406	56	1.462	363	80,1
Saramacca	7.779	6.442	244	6.686	1.093	85,9
Commewijne	12.894	10.189	544	10.733	2.161	83,2
Marowijne	4.866	2.483	184	2.667	2.199	54,8
Papa	7.399	5.375	280	5.655	2.144	72,5
Brokopondo	3.061	1.183	214	1.397	1.664	54,4
Sipitwini	12.566	5.188	887	6075	6.491	48,3
TOTAAL	246.929	161.425	10.516	171.941	74.988	69,3

Algemene verkiezingen 25 mei 1980

Uitgebrachte geldige en ongeldige stemmen voor de Nationale Assemblée en de Ressostraatj per district

Kiesdistrict	Reg. sterkte [-7-89]	Aantal kiesgerechtigden	Uitgebrachte D.N.A. stemmen					Ongeldige R.R. stemmen
			Totaal	Geldige		Ongeldige		
				abs	%	abs	%	
Paramaribo	193.283	133.311	86.887	81.116	93,3	5.771	6,7	1.484
Wanica	69.114	42.937	33.754	32.032	94,9	1.722	5,1	610
Nickerie	37.203	19.891	16.625	16.011	96,3	614	3,7	250
Coronie	3.151	1.825	1.462	1.406	95,2	56	3,8	20
Saramacca	12.320	7.775	6.686	6.442	96,4	244	3,6	77
Commewijne	22.822	12.874	10.733	10.189	94,9	544	5,1	84
Meerwijk	18.339	4.866	2.667	2.483	93,1	184	6,9	98
Pen	13.693	7.799	5.655	5.375	95,0	280	5,0	196
Brokopondo	7.554	3.051	1.397	1.183	84,7	214	15,3	94
Sipaliwini	26.458	12.566	6.075	5.184	85,4	887	14,6	391
TOTAAL	403.937	246.929	171.941	161.425	93,9	10.516	6,1	3.304

11. VERKIEZING VAN DE LEDEN VAN DE NATIONALE ASSEMBLEE. GELDIG UITGEBRACHTE STEMMEN PER RESSORT EN PER POLITIEKE PARTIJ (COMBINATIE)

Kiesdistrict I Paramaribo

Ressorten	Lijst 1 DA 91	Lijst 2 VP	Lijst 3 NDP	Lijst 4 NF	Lijst 5 PALU	Lijst 6 PSV	Lijst 7 PPRS	Lijst 8 ADOP/PBP	Totaal
1. Blauwgrond	1919	231	1943	4293	164	57	328	19	8954
2. Kriewille	2158	159	1879	3772	287	107	390	14	10826
3. Munder	822	72	1311	3709	163	28	110	20	6236
4. Centrum	1377	171	3062	5913	233	91	78	29	10949
5. Beekhuizen	790	60	1616	3337	159	34	12	55	6054
6. Weg naar Zee	648	183	880	2514	90	16	120	5	4456
7. Welgelegen	1366	180	1311	4706	208	47	134	4	7956
8. Taroewaga	596	39	1189	2209	94	22	27	18	4194
9. Floer	797	65	1902	3815	111	36	24	11	6761
10. Latour	1054	38	1919	4095	203	17	43	106	7475
11. Poorthuizen	825	14	1136	2422	113	18	13	91	4632
12. Livorno	368	20	478	1639	61	6	27	24	2623
Totaal	12820	1233	18626	44424	1837	479	1301	396	81116

Kiesdistrict II Wanica

Ressorten	Lijst 1 DA 91	Lijst 2 PSV	Lijst 3 ADOP/PBP	Lijst 4 NF	Lijst 5 PALU	Lijst 6 NDP	Lijst 7 PPRS	Totaal
1. Kwatta	452	8	3	1738	111	555	58	2925
2. Saramacca Polder	470	3	0	2018	151	277	128	3047
3. Koewarasin	741	8	6	3209	239	588	177	4968
4. De Nw. grond	1337	11	12	5096	331	980	89	7856
5. Lelydoop	1564	29	26	3073	242	1497	268	6699
6. Houtuin	758	7	5	2522	158	442	108	4000
7. Domburg	545	6	3	1186	107	359	131	2337
Totaal	5867	72	55	19042	1339	4698	959	32032

Kiesdistrict III Nickerie

Ressorten	Lijst 1 PALU	Lijst 2 DA 91	Lijst 3 NF	Lijst 4 PPRS	Lijst 5 PSV	Lijst 6 NDP	Totaal
1. Wageningen	15	211	849	155	0	482	1712
2. Groot Heer	16	256	603	31	0	294	1204
3. Oostelijke Polders	25	695	1550	228	5	592	3095
4. Nieuw Nickerie	34	583	3105	304	11	1211	5248
5. Westelijke Polders	14	767	2851	348	5	787	4752
Totaal	104	2492	8958	1066	21	3370	16011

Kiesdistrict IV Coronie

Resortten	Lijst 1 PSV	Lijst 2 PALU	Lijst 3 DA 91	Lijst 4 NDP	Lijst 5 NF	Totaal
1. Welgelegen	6	47	15	101	117	286
2. Totnessa	16	196	23	223	292	750
3. Johanna Maria	0	68	4	114	184	370
Totaal	22	311	42	438	593	1406

Kiesdistrict V Saramacca

Resortten	Lijst 1 NF	Lijst 2 DA 91	Lijst 3 NDP	Lijst 4 PALU	Totaal
1. Calcutta	245	9	388	13	653
2. Tijgerkeek	635	126	475	18	1254
3. Groningen	591	77	450	11	1129
4. Kampong Baroe	436	152	314	35	937
5. Wayombaweg	445	63	125	10	643
6. Inrikaba	1367	140	235	78	1820
Totaal	3719	571	1987	165	6442

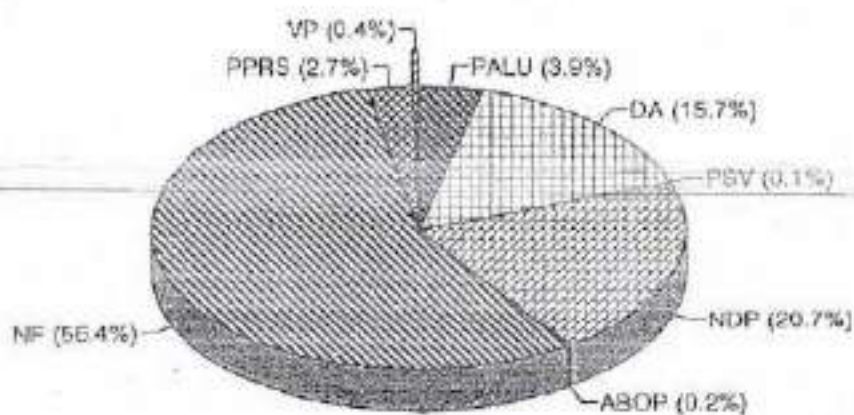
Kiesdistrict VI Commewijne

Resortten	Lijst 1 PALU	Lijst 2 DA 91	Lijst 3 NDP	Lijst 4 NF	Lijst 5 PPRS	Totaal
1. Margaretha	35	79	54	168	7	343
2. Bokkie	1	109	92	251	2	455
3. Nw. Amsterdam	83	385	489	902	129	1988
4. Alkmaar	120	463	304	955	127	1969
5. Tamazredjo	20	427	442	1038	282	2209
6. Meerzorg	122	866	397	1573	267	3225
Totaal	381	2329	1778	4887	814	10189

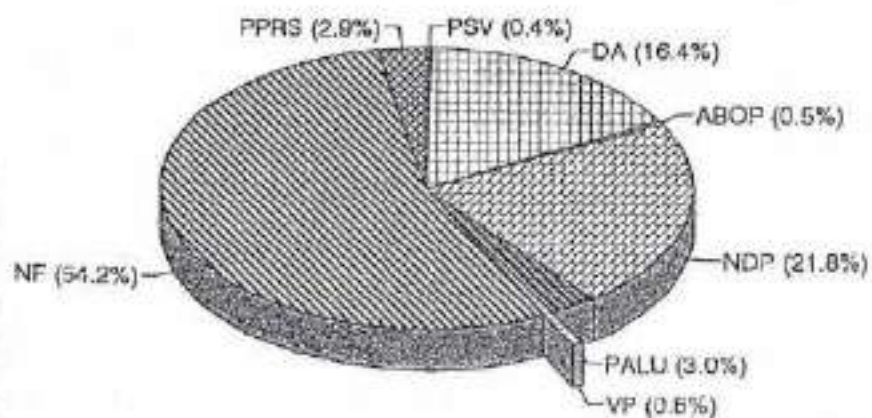
Kiesdistrict VII Marowijne

Resortten	Lijst 1 DA 91	Lijst 2 ABOP/PBP	Lijst 3 NDP	Lijst 4 PPRS	Lijst 5 NF	Lijst 6 PALU	Totaal
1. Moengo	169	27	335	141	974	64	1710
2. Wanhatti	9	4	35	1	48	3	100
3. Gafibi	0	1	100	1	2	52	156
4. Moengotapoe	13	6	40	1	36	9	125
5. Albina	10	12	208	7	92	28	357
6. Patamboca	1	3	2	0	25	1	32
Totaal	202	53	723	151	1197	157	2483

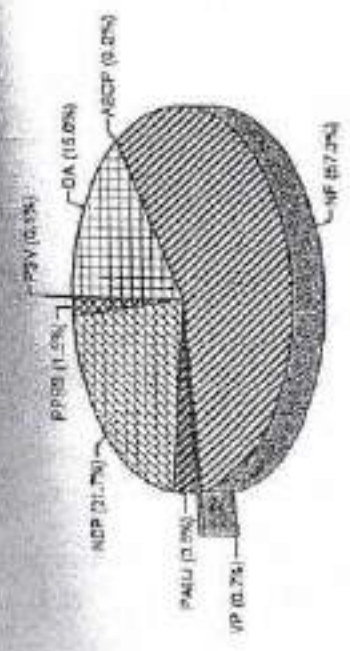
LANDELIJKE STEMVERDELING RESSORTRADEN IN %



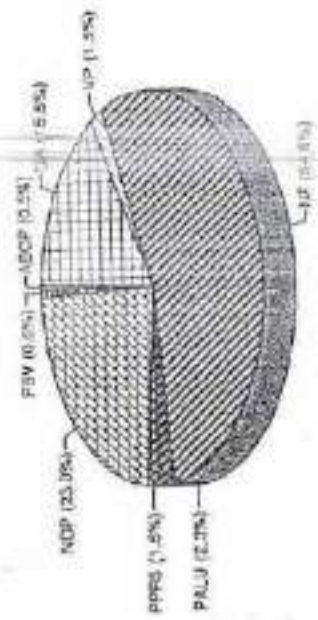
LANDELIJKE STEMVERDELING DE NATIONALE ASSEMBLEE IN %



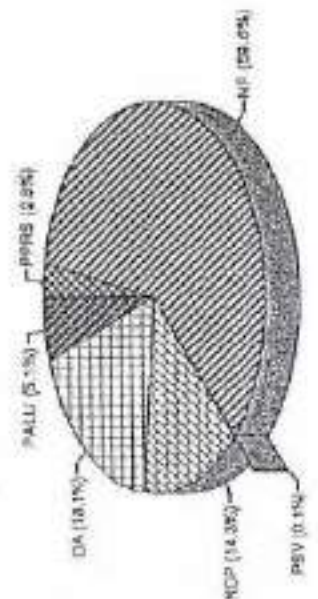
KIESDISTRICT 1 PARAMARIBO
STEMVERDELING RESSORTTRADEN IN %



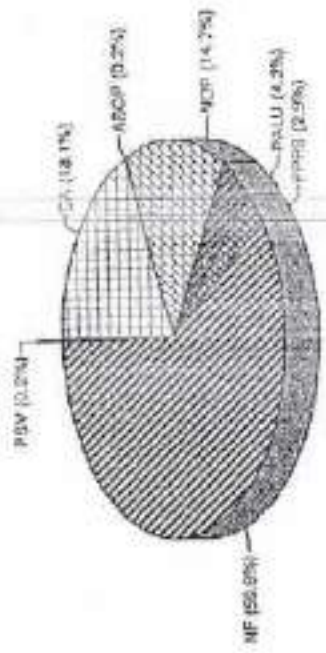
KIESDISTRICT 1 PARAMARIBO
STEMVERDELING NATIONALE ASSEMBLEE IN %



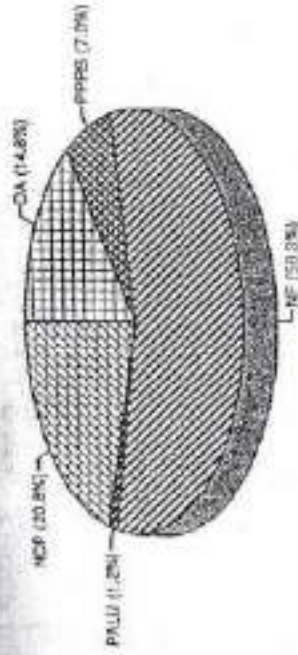
KIESDISTRICT 2 WANICA
STEMVERDELING RESSORTTRADEN IN %



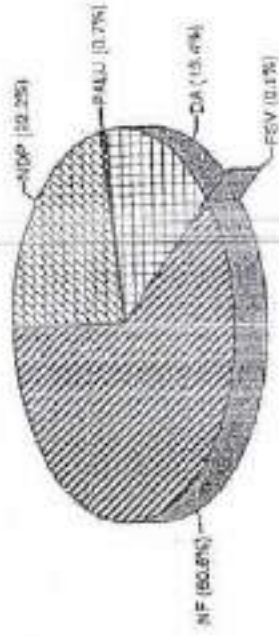
KIESDISTRICT 2 WANICA
STEMVERDELING NATIONALE ASSEMBLEE IN %



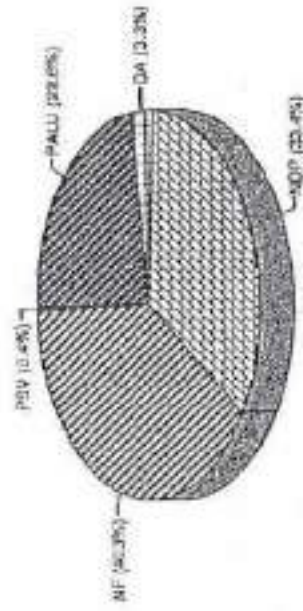
KIESDISTRICT 3 NICKERIE
STEMVERDELING PESSORTRADEN IN %



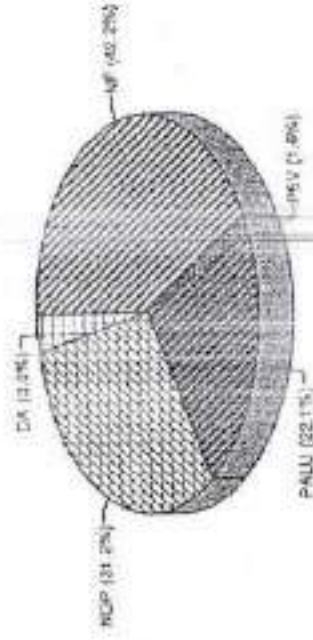
KIESDISTRICT 3 NICKERIE
STEMVERDELING NATIONALE ASSEMBLEE IN %



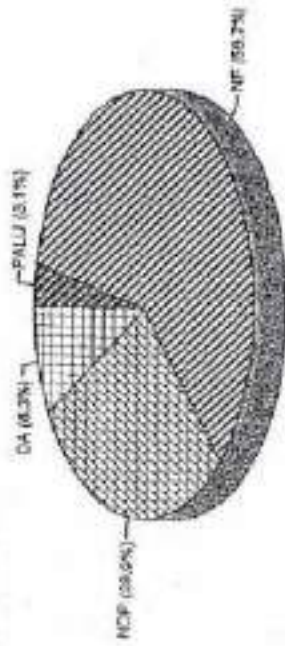
KIESDISTRICT 4 CORONIE
STEMVERDELING PESSORTRADEN IN %



KIESDISTRICT 4 CORONIE
STEMVERDELING NATIONALE ASSEMBLEE IN %



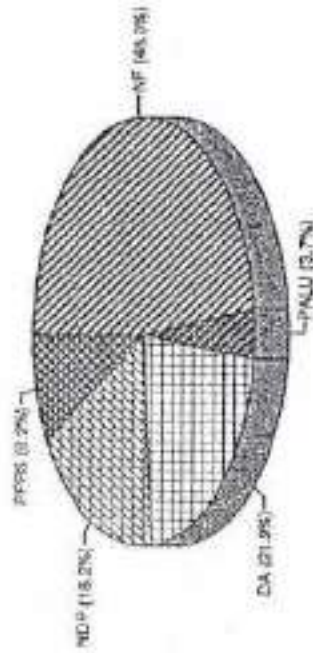
KIESDISTRICT 5 SARAMACCA
STEMVERDELING RESSORT-ADDEMTEN IN %



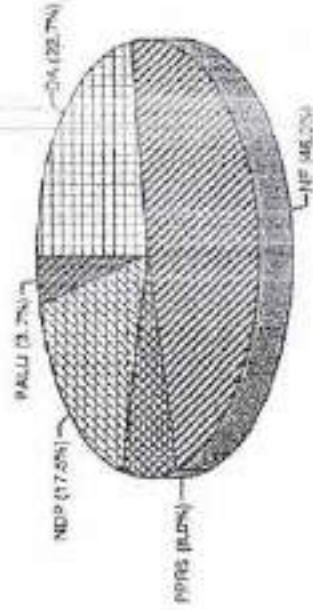
KIESDISTRICT 5 SARAMACCA
STEMVERDELING NATIONALE ASSEMBLEE IN %



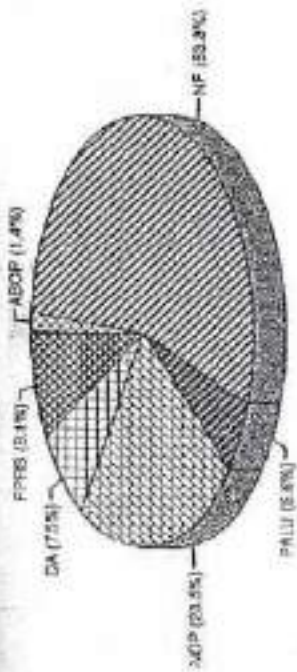
KIESDISTRICT 6 COMMEWIJNE
STEMVERDELING RESSORTADEN IN %



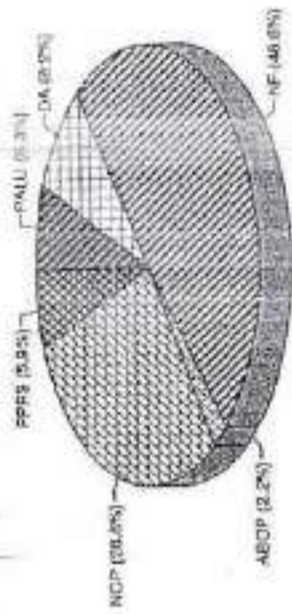
KIESDISTRICT 6 COMMEWIJNE
STEMVERDELING NATIONALE ASSEMBLEE IN %



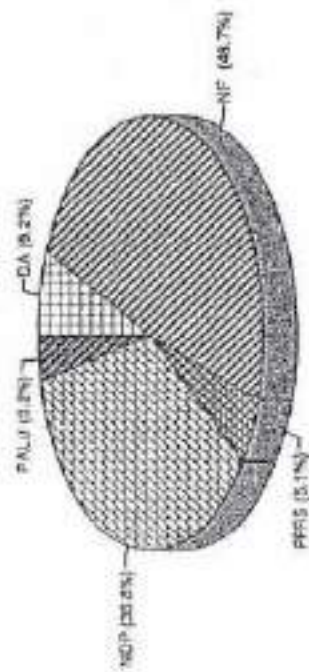
KIESDISTRICT 7 MAROWIJNE
STEMVERDELING RESSORTAEDEN IN %



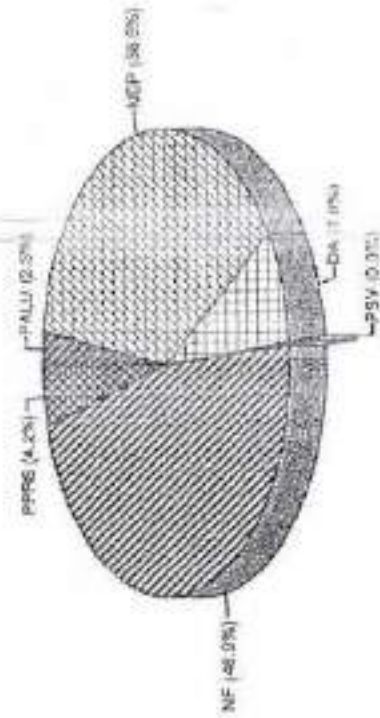
KIESDISTRICT 7 MAROWIJNE
STEMVERDELING NATIONALE ASSEMBLEE IN %



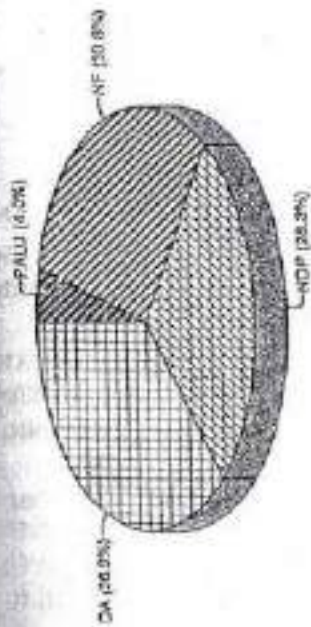
KIESDISTRICT 8 PARA
STEMVERDELING RESSORTAEDEN IN %



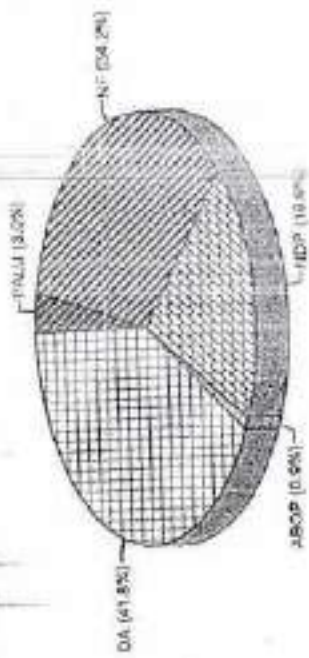
KIESDISTRICT 8 PARA
STEMVERDELING NATIONALE ASSEMBLEE IN %



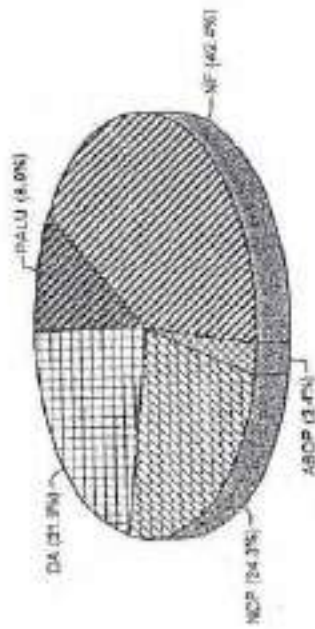
KIESDISTRICT 9 BROKOPONDO
STEMVERDELING RESSORTAARDEN IN %



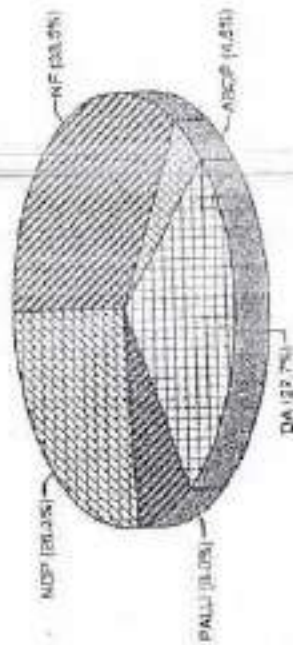
KIESDISTRICT 9 BROKOPONDO
STEMVERDELING NATIONALE ASSEMBLEE IN %



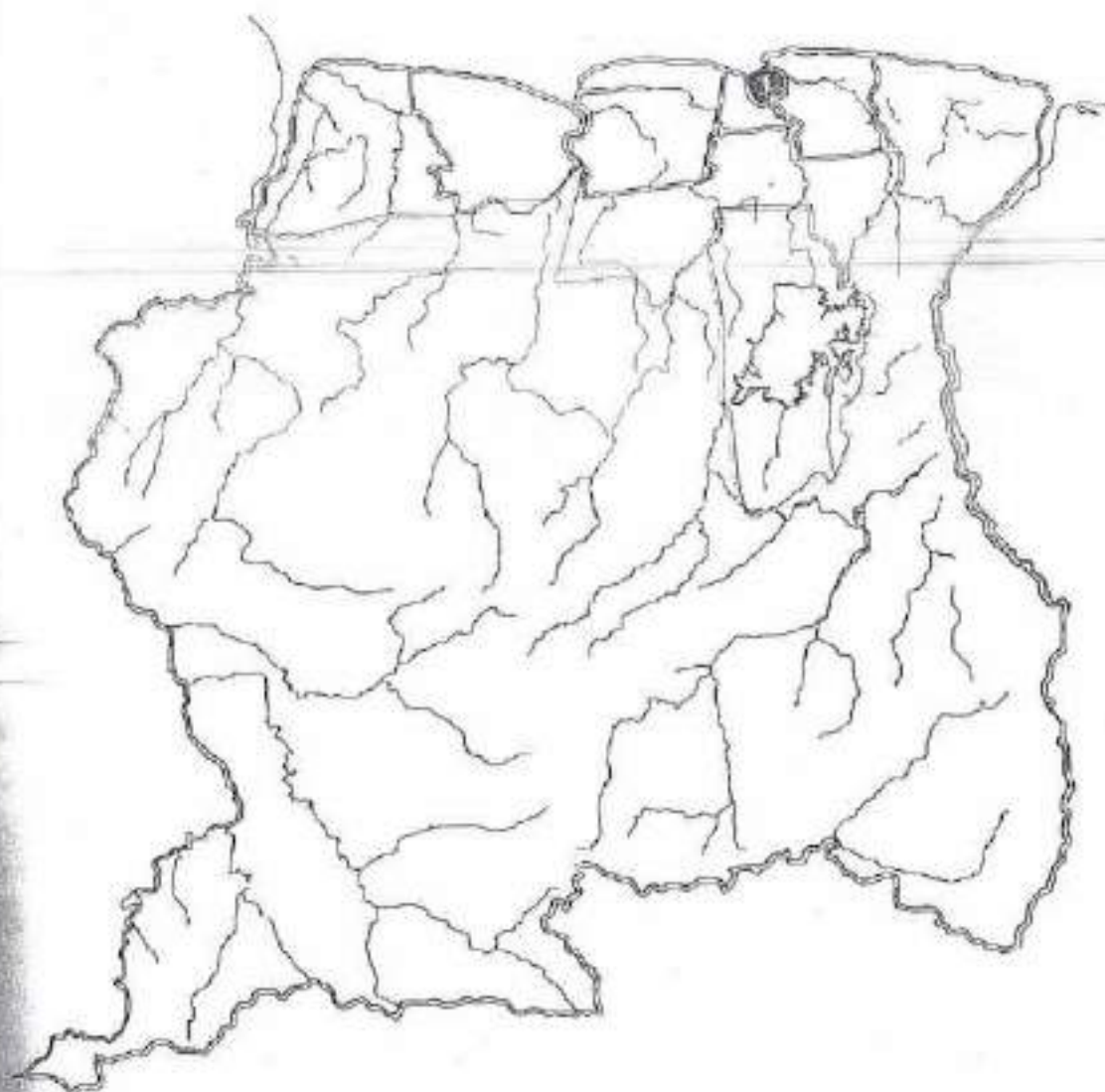
KIESDISTRICT 10 SIPALIWINI
STEMVERDELING RESSORTAARDEN IN %



KIESDISTRICT 10 SIPALIWINI
STEMVERDELING NATIONALE ASSEMBLEE IN %



Kiesdistrict 1 Paramaribo



Hoofdstad van Suriname (Stadsdistrict Paramaribo)	
Oppervlakte in km ²	182
Aantal ressorten	12
Aantal inwoners (per 1-7-1991)	193.283
Bevolkingssterkte in % van de totale bevolking	47,8
Bevolkingsdichtheid (aantal inwoners per km ²)	1062,0
Aantal kiesgerechtigden (per 25-5-1991)	133.311
Beschikbare Nationale Assemblée zetels	17
Beschikbare Districtsraad zetels	21
Beschikbare Ressortraad zetels	192

VERKIEZING VAN DE LEDEN VAN DE NATIONALE ASSEMBLÉE

VERKIEZING VAN DE LEDEN VAN DE NATIONALE ASSEMBLÉE

KIEDISTRICT : PARAMARIBO		VERKIEZING VAN DE N.A. LEDEN																	AANTAL GELDIG UITGEBRACHTE STEMMEN PER STEMBUREAU						
Nr	Naam & Voorn. Kandidaten	Partij	STEMBUREAU'S RESSORT : BLAUWGROND																	Totaal					
			1	2	3	4	5	6	7	8	9	10	11	12	13	14	15	16	17	18	19	20	207	208	Totaal
1	GLUNDER E.A.	ABOP	4	0	1	2	1	0	0	0	0	1	1	0	0	0	5	0	3	0	0	0	1	0	19
2	TERINI G	ABOP	0	0	0	0	0	0	0	0	0	0	0	0	0	0	0	0	0	0	0	0	0	0	0
3	KIBAN R.	ABOP	0	0	0	0	0	0	0	0	0	0	0	0	0	0	0	0	0	0	0	0	0	0	0
4	PAULINA I	ABOP	0	0	0	0	0	0	0	0	0	0	0	0	0	0	0	0	0	0	0	0	0	0	0
5	KANAPE A	ABOP	0	0	0	0	0	0	0	0	0	0	0	0	0	0	0	0	0	0	0	0	0	0	0
6	LANDVELD H	ABOP	0	0	0	0	0	0	0	0	0	0	0	0	0	0	0	0	0	0	0	0	0	0	0
7	POETISIE	ABOP	0	0	0	0	0	0	0	0	0	0	0	0	0	0	0	0	0	0	0	0	0	0	0
8	ZEEGELAAR A.E	ABOP	0	0	0	0	0	0	0	0	0	0	0	0	0	0	0	0	0	0	0	0	0	0	0
9	AKANTOINA I.J.	ABOP	0	0	0	0	0	0	0	0	0	0	0	0	0	0	0	0	0	0	0	0	0	0	0
10	KING H.W.L.	ABOP	0	0	0	0	0	0	0	0	0	0	0	0	0	0	0	0	0	0	0	0	0	0	0
11	EMELIUS I.C.H.D	ABOP	0	0	0	0	0	0	0	0	0	0	0	0	0	0	0	0	0	0	0	0	0	0	0
12	DASMAN P.CH.	ABOP	0	0	0	0	0	0	0	0	0	0	0	0	0	0	0	0	0	0	0	0	0	0	0
13	AJEREMIE S	ABOP	0	0	0	0	0	0	0	0	0	0	0	0	0	0	0	0	0	0	0	0	0	0	0
14	DONDE E	ABOP	0	0	0	0	0	0	0	0	0	0	0	0	0	0	0	0	0	0	0	0	0	0	0
15	KAME R.S	ABOP	0	0	0	0	0	0	0	0	0	0	0	0	0	0	0	0	0	0	0	0	0	0	0
16	CLEMENS E.J	ABOP	0	0	0	0	0	0	0	0	0	0	0	0	0	0	0	0	0	0	0	0	0	0	0
17	FORIE S.E	ABOP	0	0	0	0	0	0	0	0	0	0	0	0	0	0	0	0	0	0	0	0	0	0	0
TOTAAL			4	0	1	2	1	0	0	0	0	1	1	0	0	0	5	0	3	0	0	0	1	0	19
1	JESSURUN W	DA	44	58	18	28	60	73	80	25	97	83	124	78	81	87	69	61	18	100	73	82	38	83	1470
2	RAMSUNDERSINGH K	DA	0	0	0	0	4	4	2	1	2	8	7	8	2	4	0	5	0	1	1	5	4	0	58
3	JAMIN M	DA	0	3	2	3	3	6	5	6	3	0	13	2	0	8	2	0	1	1	5	9	0	1	72
4	VAN RAVENSWAAY R.O	DA	0	0	0	0	0	0	0	0	0	0	1	0	2	0	0	0	0	0	0	0	0	0	3
5	ALENDY C	DA	0	0	0	0	0	0	0	1	0	1	1	0	0	0	0	0	0	2	0	1	0	0	6
6	TRUDEMAN D.A.L	DA	2	0	0	0	0	0	0	1	1	0	2	0	0	0	0	0	0	0	1	2	1	0	10
7	VAN AERDE R.V	DA	0	0	0	0	0	0	0	0	3	0	0	1	1	4	1	1	0	0	0	1	0	0	12
8	RAMRATTANSING S.R	DA	0	0	0	0	1	1	0	0	0	1	0	4	1	0	0	1	0	4	0	0	0	0	13
9	OESMANADI A	DA	0	1	0	2	0	0	0	0	0	0	0	0	1	5	0	0	0	0	0	0	0	1	10
10	MOENNE K.M.	DA	0	0	0	0	0	0	0	0	0	0	1	1	0	0	2	0	0	0	0	0	0	0	4
11	NLBRIOEK GEB ASN L.L	DA	0	0	0	0	0	0	1	0	1	0	2	1	1	1	1	0	1	0	0	0	0	0	8
12	KASTO M.M.	DA	2	8	4	18	79	37	1	25	0	0	2	0	1	32	5	0	2	0	1	29	0	4	248
13	KASAMMARTO D.K.	DA	0	0	0	0	0	0	0	0	1	0	0	0	0	1	0	0	0	0	0	0	0	0	2
14	MAWIE S.E.	DA	0	0	0	0	0	0	0	0	0	0	0	0	0	0	1	0	0	0	0	0	0	0	1
15	BLANCA R.H	DA	0	0	0	0	0	0	0	0	0	0	0	0	0	0	0	0	0	0	0	0	0	0	0
16	JUSIAS J	DA	0	0	0	0	0	0	0	0	0	0	0	0	0	0	0	0	0	0	0	0	0	0	0
17	VAN EWIK A.H	DA	0	0	0	0	0	0	0	0	0	0	0	0	0	0	0	0	0	0	0	0	0	0	0
TOTAAL			48	68	24	51	148	121	90	69	108	93	154	95	90	140	80	85	21	109	82	128	42	89	1919

VERKOZING VERBODEN

AANTAL GELDIG UITGERACHTE STEMMEN PER STEMBUREAU

STEMBUREAU'S RESSORT : BLAUWGROND

KWADRAAT	Stembureau	1	2	3	4	5	6	7	8	9	10	11	12	13	14	15	16	17	18	19	20	207	208	Totaal	
1	WJDNBOSCH S.J.A.	121	79	160	50	74	55	69	43	90	84	101	44	61	47	98	87	140	118	57	73	153	57	1868	
2	PLAYFAIR F.J.W.	3	1	1	1	1	1	1	0	1	0	2	0	1	0	1	1	2	0	3	1	1	2	24	
3	ISHWARDAT C.G.	0	0	0	0	1	0	0	0	0	0	0	0	0	0	0	0	0	0	0	0	0	0	1	
4	VAN MULDER P.O.M.	0	0	0	0	0	0	0	0	0	0	0	1	0	0	0	0	0	0	0	0	0	0	1	
5	BRUNINGS E.A.	1	0	0	0	0	0	0	0	0	0	0	0	0	0	0	0	0	0	0	0	0	0	1	
6	IMAMI M.	0	0	0	0	0	0	0	0	0	0	1	0	0	1	0	0	0	0	0	1	0	0	11	
7	NAARENDORPE	0	0	0	0	0	0	0	0	0	0	0	0	0	0	0	0	0	1	0	0	0	0	1	
8	BREVELD F.J.W.	0	0	0	0	0	0	0	0	1	0	0	0	1	0	0	0	0	0	0	0	0	0	2	
9	VAN RITTER S.W.	0	0	0	0	0	0	0	0	0	2	0	0	0	0	0	0	0	0	0	0	0	0	2	
10	VAN VARSEVELD E.J.	0	0	0	0	1	0	0	2	2	0	4	0	0	0	0	0	0	0	0	0	0	0	0	11
11	TJOFAT E.M.A.	1	0	0	0	0	0	2	0	1	2	1	4	0	1	0	2	0	1	0	3	0	0	0	19
12	EENSEL H.E.	0	0	0	0	0	0	2	0	0	0	0	0	0	0	0	0	0	0	0	0	0	0	2	
13	RAYLES GEB RESIDA Y.R.A.	0	0	0	0	0	0	0	0	0	0	0	0	0	0	0	0	0	0	0	0	0	0	0	
14	WJDNBOSCH J.E.	0	0	0	0	0	0	0	0	0	0	0	0	0	0	0	0	0	0	0	0	0	0	0	
15	RATHLING S.C.E.	0	0	0	0	0	0	0	0	0	0	0	0	0	0	0	0	0	0	0	0	0	0	0	
16	BELFOR A.G.P.	0	0	0	0	0	0	0	0	0	0	0	0	0	0	0	0	0	0	0	0	0	0	0	
17	ANTHONI C.D.	0	0	0	0	0	0	0	0	0	0	0	0	0	0	0	0	0	0	0	0	0	0	0	
TOTAAL		126	80	161	51	77	56	71	53	95	88	109	49	63	49	98	91	142	120	80	90	154	65	1943	

1	KOOTMEER R.B.R.	NF	140	129	128	182	161	175	141	185	184	172	196	140	184	224	124	141	139	160	136	270	142	136	3578
2	LACHMON J.	NF	2	6	4	12	19	44	7	17	20	12	11	15	7	10	4	24	5	12	4	22	8	8	273
3	SCEMITA W.	NF	6	9	2	24	33	30	5	26	18	5	6	3	3	15	4	10	4	2	4	25	9	3	247
4	SYLVESTER H.G.	NF	0	2	0	0	1	0	1	0	0	0	0	0	0	0	0	0	0	3	0	1	0	0	8
5	JESSURUN A.E.R.	NF	5	5	0	0	3	1	1	2	10	9	13	7	4	13	1	5	0	4	7	3	2	5	101
6	ARDJOSEMITO C.S.H.	NF	0	1	0	0	2	1	1	2	4	3	5	2	1	1	2	4	2	4	3	0	2	4	41
7	MUNGRA L.	NF	0	1	0	0	0	0	0	0	1	0	1	0	0	0	0	0	0	0	0	0	0	0	3
8	RODGERS O.R.	NF	0	0	0	0	0	0	0	0	0	1	0	0	0	0	0	0	0	0	1	0	0	0	2
9	KALLAN A.K.	NF	0	0	0	1	0	0	0	0	0	0	0	1	0	0	0	0	0	0	0	0	0	0	2
10	WIRHT W.W.	NF	0	0	0	1	0	0	0	0	0	3	0	0	0	2	0	1	2	1	0	0	0	0	10
11	HILDEMBERG H.L.	NF	3	0	0	0	0	0	0	0	0	0	0	0	0	0	0	0	0	0	0	0	0	0	3
12	SARDJOE R.	NF	0	0	0	1	0	0	3	1	0	0	0	3	0	0	1	0	0	1	0	0	0	1	11
13	WJDNBOSCH R.J.	NF	0	0	0	0	0	1	0	0	1	0	0	0	0	0	1	0	0	1	1	0	0	0	5
14	GADDEN J.N.V.	NF	0	0	0	0	0	0	0	0	0	1	0	0	0	0	0	0	0	0	0	0	0	0	1
15	WAARDE R.L.	NF	0	0	0	0	0	0	0	0	2	0	1	0	0	0	0	0	0	0	0	0	0	0	3
16	TILAKDHARIE CH.	NF	0	0	0	0	0	0	0	0	0	0	0	0	3	0	0	0	0	0	0	0	0	0	3
17	ANCHES H.	NF	0	0	1	0	0	0	0	0	0	0	0	0	0	0	0	0	0	0	0	0	0	0	1
TOTAAL			151	153	135	221	220	251	169	233	241	205	234	170	183	265	146	183	167	183	156	325	161	156	4293

VERKIEZING VAN DE N.A. LEDEN
AANTAL GELDIG UITGERACHTE STEMMEN PER STEMBUREAU

KIEBDISTRICHT : PARAMARIBO

Nr	Naam & Voort. Kandidaten	Partij	STEMBUREAU'S RESSORT : BLAUWGROND																				Totaal				
			1	2	3	4	5	6	7	8	9	10	11	12	13	14	15	16	17	18	19	20		207	208	Totaal	
1	EROLIS I.E.A.	PALU	5	10	8	5	11	8	7	7	7	7	5	7	3	8	12	4	2	1	4	3	14	9	3	144	
2	SANTOE J	PALU	0	0	0	0	1	1	0	0	0	0	0	0	0	0	0	0	0	0	0	0	0	0	1	3	
3	VERWEY M	PALU	0	0	0	0	2	0	0	0	0	0	0	0	0	1	0	0	0	1	0	0	0	0	3	7	
4	ARON U.E.	PALU	0	0	0	0	0	0	0	0	0	0	0	0	0	0	0	0	0	0	0	0	0	0	0	2	
5	SHEDRATAN J.C.	PALU	0	0	0	0	0	0	0	0	0	0	0	0	0	1	0	0	0	0	0	0	0	0	0	2	
6	EERSTELING C.H.	PALU	0	0	0	0	0	0	0	0	0	0	0	2	0	0	1	0	0	0	0	0	0	0	0	3	
7	DJODIKROMD GEB SOEROSENTO C.I.	PALU	0	0	0	0	0	0	0	0	0	0	0	0	0	0	0	0	0	0	0	0	0	0	0	0	
8	CHIN JOE W	PALU	0	0	0	0	0	0	0	0	0	1	0	0	0	1	0	0	0	0	0	0	0	0	0	0	
9	FENGEL H.O	PALU	0	0	0	0	0	0	0	0	0	0	0	0	0	0	0	0	0	0	0	0	0	0	0	0	
10	TAUS M.J	PALU	0	0	0	0	0	0	0	0	0	0	0	0	0	0	0	0	0	0	0	0	0	0	0	0	
11	SABAJO GEB BEHAREA S.C.E	PALU	0	0	0	0	0	0	0	0	0	0	0	0	0	0	0	0	0	0	0	0	0	0	0	0	
12	VAN KANTEN P.E.	PALU	0	0	0	0	0	0	0	0	0	1	0	0	0	0	0	0	0	0	0	0	0	0	0	1	
13	AMATKARUO P	PALU	0	0	0	0	0	0	0	0	0	0	0	0	0	0	0	0	0	0	0	0	0	0	0	0	
14	MOENNASING S	PALU	0	0	0	0	0	0	0	0	0	0	0	0	0	0	0	0	0	0	0	0	0	0	0	0	
15	BRANDFLU J.L	PALU	0	0	0	0	0	0	0	0	0	0	0	0	0	0	0	0	0	0	0	0	0	0	0	0	
16	RODRIGEJZ R.L	PALU	0	0	0	0	0	0	0	0	0	0	0	0	0	0	0	0	0	0	0	0	0	0	0	0	
17	JAP A JOE GEB ROZENBLAD C.M	PALU	0	0	0	0	0	0	0	0	0	0	0	0	0	0	0	0	0	0	0	0	0	0	0	0	
TOTAAL			5	10	8	5	14	9	7	7	8	7	8	7	9	3	12	15	4	2	2	4	3	14	9	7	164
1	KAIMAN R.A	PPRS	1	12	1	23	35	30	12	34	7	12	9	9	3	14	14	8	18	3	4	15	44	1	12	312	
2	DWARKAPANDAY R.A	PPRS	0	0	0	0	0	0	0	0	0	0	0	0	0	0	0	0	0	0	0	0	0	0	0	0	
3	KARTOMDJOJO K	PPRS	0	0	0	0	1	0	0	0	0	0	0	0	0	0	0	0	0	0	0	0	0	0	0	0	
4	BONAPART J.F.L	PPRS	0	0	0	0	0	0	0	0	0	0	0	0	0	0	0	0	0	0	0	0	0	0	0	0	
5	TRTOSENTONO D.S	PPRS	0	0	0	0	0	0	0	0	0	2	0	0	0	0	0	0	0	0	0	0	0	0	0	0	
6	KARTOKARJO W.T.	PPRS	1	0	0	0	0	0	0	0	0	0	0	0	0	0	0	0	0	0	0	0	0	0	0	1	
7	KROMDREDO R.K.	PPRS	0	0	0	0	0	0	0	0	0	0	0	0	0	0	0	0	0	0	0	0	0	0	0	0	
8	VAN AMS D.A	PPRS	0	0	0	0	0	0	0	0	0	0	0	0	0	0	0	0	0	0	0	0	0	0	0	0	
9	AMATTARAM T	PPRS	0	0	0	0	0	0	0	0	0	0	0	0	3	0	1	0	0	0	0	0	0	0	0	4	
10	NUONOPAWIRO B	PPRS	0	0	0	0	0	0	0	0	0	0	0	0	0	0	0	0	0	0	0	0	0	0	0	0	
11	PNAS I.E.	PPRS	0	0	0	0	0	0	0	0	0	0	0	0	0	0	0	0	0	0	0	0	0	0	0	0	
12	KARTOEBI T	PPRS	0	1	0	5	0	0	0	0	0	0	0	0	0	0	0	0	0	0	0	0	0	0	0	0	
13	MOREDJO A	PPRS	0	0	0	0	0	0	0	0	0	0	0	0	0	0	0	0	0	0	0	0	0	0	0	6	
15	RASIDIN S	PPRS	0	0	0	0	0	0	0	0	0	0	0	0	0	0	0	0	0	0	0	0	0	0	0	0	
16	TOLUD J.F.G	PPRS	0	0	0	0	0	0	0	0	0	0	0	0	0	0	0	0	0	0	0	0	0	0	0	0	
17	FONG TM JOENG A.H	PPRS	0	0	0	0	0	0	0	0	0	0	0	0	0	0	0	0	0	0	0	0	0	0	0	0	
TOTAAL			2	13	1	28	36	30	12	34	7	14	9	9	6	14	15	8	18	3	4	17	44	1	12	328	

VERKIEZING VAN DE N.A. LEDEN

AANTAL DELIGTIGTEBRACHTTE STEMMEN PER STEMBUREAU

STEMBUREAU'S RESORT : BLAUWGROND

Totaal

KRISTRICTE	PARAMARIBO	Partij	1	2	3	4	5	6	7	8	9	10	11	12	13	14	15	16	17	18	19	20	207	208	Totaal
1	TJCE NIJFFIP	PSV	1	2	1	3	0	2	1	0	1	1	3	10	1	1	0	1	0	1	3	1	3	2	38
2	WONG LOISING EW.	PSV	0	0	0	0	1	0	0	0	1	0	0	0	0	0	0	0	0	0	2	1	0	0	5
3	SMITH GLEU CLARKE A.J.	PSV	0	0	0	0	0	0	0	0	1	0	0	0	0	0	0	0	0	0	0	0	0	0	0
4	VAN DAL S.E.	PSV	0	0	0	0	0	0	0	0	0	0	0	1	0	0	0	0	0	0	0	0	0	0	0
5	VAN LEEUWAARDE P.E.	PSV	0	0	0	0	0	0	0	0	0	2	0	1	0	0	0	0	0	0	0	0	0	0	0
6	LIU K.Y.	PSV	0	0	0	0	0	0	0	0	0	0	0	0	0	0	0	0	0	0	2	0	0	0	2
7	MENCKEBERG N.A.A.	PSV	0	0	0	0	0	0	0	0	0	0	0	0	0	0	0	0	0	0	0	0	0	0	0
8	MAK C.J.	PSV	0	0	0	0	0	0	0	0	0	0	0	0	0	0	0	3	0	0	0	0	0	0	3
9	GOBARDJAN S.	PSV	0	0	0	0	0	0	0	0	0	0	0	0	0	0	0	0	0	0	0	0	0	0	0
10	ESSEBOOM E.C.	PSV	0	0	0	0	0	0	0	0	0	0	0	0	0	0	0	0	0	0	0	0	0	0	0
11	VAN DIJK H.	PSV	0	0	0	0	0	0	0	0	0	0	0	0	0	0	0	0	0	0	0	0	0	0	0
12	VONSEE J.A.	PSV	0	0	0	0	0	0	0	0	0	0	0	0	0	0	0	0	0	0	0	0	0	0	0
13	WEIDUM R.L.	PSV	0	0	0	0	0	0	0	0	0	0	0	0	0	0	0	0	0	0	0	0	0	0	0
14	TOSENDJOJO GEB ATMCWERDOJO R.	PSV	0	0	0	0	0	0	0	0	1	0	0	0	0	0	0	0	0	0	0	0	0	0	1
15	MAU A SAM R.H.	PSV	0	0	0	0	0	0	0	0	0	0	0	0	0	0	0	0	0	0	0	0	0	0	0
16	HARGAN J.T.H.	PSV	0	0	0	0	0	0	0	0	0	0	0	0	0	0	0	0	0	0	0	0	0	0	0
17	GRAVES J.A.H.	PSV	0	0	0	0	0	0	0	0	0	0	0	0	0	0	0	0	0	0	0	0	0	0	0
TOTAAL			1	2	1	3	0	3	1	0	3	4	3	11	1	1	0	7	0	3	7	1	3	2	57
1	LIE PAUW SAM R.L.T.	VP	4	15	5	9	11	2	5	32	7	16	10	19	9	12	8	8	2	15	10	13	0	5	223
2	MENCKEBERG S.J.	VP	0	0	0	0	0	0	0	0	0	0	0	0	1	0	0	0	0	0	0	0	0	0	1
3	DEDIT G.F.	VP	0	0	0	0	0	0	0	0	0	0	0	0	0	0	0	0	0	0	0	0	0	0	0
4	RODRIGUES P.R.	VP	0	0	0	0	0	1	0	0	0	0	0	0	0	0	0	0	0	0	0	0	0	0	1
5	PAWROEDJO P.	VP	1	0	0	0	0	0	0	0	0	0	0	0	2	0	0	0	0	0	0	0	0	0	4
6	KRAK M.C.C.	VP	0	0	0	0	0	0	0	0	0	0	0	0	0	0	0	0	0	0	0	0	0	0	0
7	ROOSBURG M.W.	VP	0	0	0	0	0	0	0	0	0	0	0	0	0	0	0	0	0	0	0	0	0	0	0
8	TJOA T.G.N.	VP	0	0	0	0	1	0	0	0	0	0	0	1	0	0	0	0	0	0	0	0	0	0	2
9	RELLUM H.A.J.	VP	0	0	0	0	0	0	0	0	0	0	0	0	0	0	0	0	0	0	0	0	0	0	0
10	MOHANLAL J.	VP	0	0	0	0	0	0	0	0	0	0	0	0	0	0	0	0	0	0	0	0	0	0	0
11	ESAJAS N.A.	VP	0	0	0	0	0	0	0	0	0	0	0	0	0	0	0	0	0	0	0	0	0	0	0
12	BAJNATH H.	VP	0	0	0	0	0	0	0	0	0	0	0	0	0	0	0	0	0	0	0	0	0	0	0
13	HUISWOUD G.C.	VP	0	0	0	0	0	0	0	0	0	0	0	0	0	0	0	0	0	0	0	0	0	0	0
14	AMANH C.F.F.	VP	0	0	0	0	0	0	0	0	0	0	0	0	0	0	0	0	0	0	0	0	0	0	0
15	BERENOS G.B.	VP	0	0	0	0	0	0	0	0	0	0	0	0	0	0	0	0	0	0	0	0	0	0	0
16	KONIGFERANDER W.J.	VP	0	0	0	0	0	0	0	0	0	0	0	0	0	0	0	0	0	0	0	0	0	0	0
17	CHIN A KWIE GEB OLMBERG A.M.	VP	0	0	0	0	0	0	0	0	0	0	0	0	0	0	0	0	0	0	0	0	0	0	0
TOTAAL			5	15	5	10	12	3	9	32	7	15	10	20	12	12	8	8	2	15	10	13	0	5	231

VERKIEZING VAN DE N.J.A. LEDEN

KIESDISTRICT : PARAMARIBO

AANTAL GELOIG UITGEBRACHTE STEMMEN PER STEMBUREAU

STEMBUREAU'S RESSORT : RAINVILLE

Nr Naam & Voorl. Kandidaten	Partij	21	22	23	24	25	26	27	28	29	30	31	32	33	34	Total
1 GLUNDER E.A	ABOP	0	0	0	0	0	2	1	0	1	0	0	0	0	0	4
2 TERINI G	ABOP	0	0	0	0	0	0	0	0	0	0	0	0	0	0	0
3 KIBAN R.	ABOP	0	0	0	0	0	0	0	0	0	0	0	0	0	0	0
4 PAULINA I	ABOP	0	0	0	0	0	0	0	0	0	0	0	0	0	0	0
5 KANAPE A	ABOP	0	0	0	0	0	0	0	0	0	0	0	0	0	0	0
6 LANDVELD H	ABOP	0	0	0	0	0	0	0	0	0	0	0	0	0	0	0
7 FOETISI E	ABOP	0	0	0	0	0	0	0	0	0	0	0	0	0	0	0
8 ZEEGELAAR A.Z	ABOP	0	0	0	0	0	0	0	0	0	0	0	0	1	0	1
9 AKANTOINA I.J.	ABOP	0	0	0	0	0	0	0	0	0	0	0	0	0	0	0
10 KING H.W.L.	ABOP	0	0	0	0	0	0	0	0	0	0	0	0	0	0	0
11 EMELIUS I.C.H.D	ABOP	0	0	0	0	0	0	0	0	0	0	0	0	0	0	0
12 DASMAN P.C.H.	ABOP	0	0	0	0	0	0	0	0	0	0	0	0	0	0	0
13 AJEREMIE S	ABOP	0	0	0	0	0	0	0	0	0	0	0	0	0	0	0
14 DONOE E	ABOP	0	0	0	0	0	0	0	0	0	0	0	0	0	0	0
15 KAME R.S	ABOP	0	0	0	0	0	0	0	0	0	0	0	0	0	0	0
16 CLEMENS E.J	ABOP	0	0	0	0	0	0	0	0	0	0	0	0	0	0	0
17 FORNIE S.E	ABOP	0	0	0	0	0	0	0	0	1	0	0	0	0	0	1
TOTAAL		0	0	0	0	0	2	1	0	2	0	0	0	1	0	6
1 JESSURUN W	DA	73	70	91	96	55	86	68	52	58	52	87	95	40	51	976
2 RAMSUNDERSINGH K	DA	3	1	4	7	5	3	1	1	3	0	3	2	1	1	35
3 JAMIN M	DA	4	1	0	1	0	3	0	0	2	0	4	0	2	2	18
4 VAN RAVENSWAAYR.O	DA	0	0	2	0	0	2	0	0	2	0	1	0	0	1	8
5 ALENDY C	DA	0	0	0	0	0	2	1	0	1	0	0	0	0	0	4
6 TRUIDEMAN D.A.L	DA	0	0	1	0	0	0	1	0	0	0	1	0	0	0	3
7 VAN AERCER.V	DA	0	0	0	0	0	1	1	0	1	0	1	2	0	2	8
8 RAMRATTANSING S.R	DA	0	0	0	0	0	0	1	0	0	0	0	0	0	0	1
9 OESMAHADI A	DA	1	0	0	0	0	0	0	0	2	0	0	0	0	0	3
10 MOENNE K.M.	DA	0	0	5	1	2	0	0	0	0	1	3	0	0	0	12
11 NIJBOEK GEB ASIN L.I.	DA	0	0	0	1	0	0	1	0	0	0	0	0	1	0	3
12 KASTO M.M.	DA	4	0	0	3	0	0	2	0	5	0	1	0	4	7	25
13 KASANMARTO D.K.	DA	0	0	1	0	0	0	0	0	0	0	1	0	0	0	3
14 MAWIE S.E.	DA	0	0	0	0	1	0	0	0	0	0	0	0	1	0	2
15 BLANCA R.H	DA	0	0	0	0	0	0	0	0	0	0	0	0	0	0	0
16 JUSIA S.J	DA	0	0	0	0	0	0	0	0	0	0	0	0	0	0	0
17 VAN EWIJK A.H	DA	0	0	0	0	0	0	0	0	0	0	1	0	0	0	1
TOTAAL		85	73	105	102	63	96	76	53	72	54	103	190	49	64	1103

TOTAAL	85	73	106	109	63	96	76	53	72	54	103	100	49	64	1103
--------	----	----	-----	-----	----	----	----	----	----	----	-----	-----	----	----	------

VERKIEZING VAN DE N.A. LEDEN

AANTAL GELDIG UITGEBRACHTE STEMMEN PER STEMBUREAU

STEMBUREAU'S RESSORT : RAINVILLE

KWADRAAT	Partij	Tot. 21-34	35	38	37	39	39	40	41	42	43	44	45	46	209	210	705	Totaal
1	GLUNDERSEA	4	1	0	0	0	0	0	0	0	0	0	1	0	0	3	0	12
2	TRINING	0	0	0	0	0	0	0	0	0	0	0	0	0	0	0	0	0
3	KIBAN R.	0	0	0	0	0	0	0	0	0	0	0	0	0	0	0	0	0
4	PAULAKA I	0	0	0	0	0	0	0	0	0	0	0	0	0	0	0	0	0
5	KANAPA A	0	0	0	0	0	0	0	0	0	0	0	0	0	0	0	0	0
6	LANDVELD H	0	0	0	0	0	0	0	0	0	0	0	0	0	0	0	0	1
7	POETISE E	1	0	0	0	0	0	0	0	0	0	0	0	0	0	0	0	0
8	ZIEGELAAR A.E	0	0	0	0	0	0	0	0	0	0	0	0	0	0	0	0	0
9	AKANTORNA I.J.	0	0	0	0	0	0	0	0	0	0	0	0	0	0	0	0	0
10	KING H.W.L.	0	0	0	0	0	0	0	0	0	0	0	0	0	0	0	0	0
11	EMELIUS L.C.H.D	0	0	0	0	0	0	0	0	0	0	0	0	0	0	0	0	0
12	DASMAN P.C.H.	0	0	0	0	0	0	0	0	0	0	0	0	0	0	0	0	0
13	AJEREMIE S	0	0	0	0	0	0	0	0	0	0	0	0	0	0	0	0	0
14	DNOCHE E	0	0	0	0	0	0	0	0	0	0	0	0	0	0	0	0	0
15	KAME R.S	0	0	0	0	0	0	0	0	0	0	0	0	0	0	0	0	1
16	CLEMENS E.J	1	0	0	0	0	0	0	0	0	0	0	0	0	0	0	0	0
17	FONIE S.E	0	0	0	0	0	0	0	0	0	0	0	0	0	0	0	0	0
TOTAAL		6	1	0	0	0	0	0	0	0	0	0	4	0	0	3	0	14
1	JESSURUN W	376	90	67	81	95	63	47	43	49	80	33	61	55	34	54	7	1865
2	RAMSUNDERSINGH K	35	3	5	1	2	1	3	2	0	2	0	2	4	4	0	0	64
3	JAMIN M	18	1	1	3	8	3	0	4	5	3	0	3	0	4	5	0	56
4	VAN RAVENSWAAY R.O	8	0	1	1	1	0	0	1	0	2	0	1	0	1	0	0	16
5	ALENDY C	4	0	0	4	0	1	3	0	0	1	0	0	0	0	0	0	13
6	TRUIDEMAN D.J.L	3	0	0	10	1	1	0	0	0	0	0	0	0	0	0	0	15
7	VAN AERDE R.V	8	0	1	1	0	1	0	0	1	0	0	0	0	0	0	0	12
8	RAMRATTANSING S.R	1	0	1	0	1	0	0	0	0	1	0	0	1	1	1	0	7
9	OESMAYADI A	3	1	1	0	5	2	0	11	0	0	0	0	0	3	2	0	28
10	MOENNE K.M.	12	1	1	0	0	0	0	0	0	1	0	0	1	3	0	0	19
11	NUBROEK GEB ASIN L.I.	3	0	0	0	0	0	0	0	0	0	0	0	1	0	0	0	4
12	KASTO M.M.	26	0	20	0	8	12	2	31	30	5	0	0	0	1	11	0	148
13	KASANMARTO D.K.	3	0	1	0	0	1	0	0	0	0	0	0	0	0	0	0	5
14	MAWIE S.E.	2	0	1	0	0	0	0	0	0	0	0	0	0	0	0	0	3
15	BLANCA R.H	0	1	0	0	0	0	0	0	0	0	0	0	0	0	0	0	1
16	JUSIA S.J	1	1	0	0	1	0	0	0	0	1	0	0	0	0	0	0	4
17	VAN EWIK A.H	0	0	0	0	0	0	0	0	0	0	0	0	0	0	0	0	0
TOTAAL		1103	63	100	101	120	105	55	92	85	79	31	67	62	111	73	7	2258

KIEBDISTRICT : PARAMARIBO		VERKEZING VAN DE N.A. LEDEN														AANTAL GELDIG UITGEBRACHTE STEMMEN PER STEMBUREAU	
Nr	Naam & Voorn. Kandidaten	Partij	21	22	23	24	25	26	27	28	29	30	31	32	33	34	Totaal
			STEMBUREAU'S RESSORT : RAINVILLE														
1	WILDEBOSCH J.A.	NDP	72	81	94	61	53	85	64	75	61	83	67	75	108	70	1090
2	PLAYFAIR F.J.W.	NDP	2	1	0	1	0	2	1	1	1	4	1	1	1	0	16
3	ISHWARDAT C.G.	NDP	0	0	0	1	0	0	0	0	0	0	0	0	0	0	1
4	VAN MUDER P.G.M.	NDP	0	1	0	0	0	0	0	0	0	0	0	1	0	0	2
5	ERUNINGS E.A.	NDP	0	0	0	0	0	0	0	0	0	0	0	0	0	0	0
6	IMAMDI M.	NDP	0	0	0	0	0	0	0	0	0	0	0	0	0	0	0
7	NAARENDORPE	NDP	1	0	0	0	0	0	0	1	0	0	0	0	0	0	2
8	BREEVELD F.J.W.	NDP	0	0	0	0	0	0	0	0	0	0	1	0	0	0	1
9	VAN RITTER R.W.	NDP	0	0	0	0	0	0	0	0	0	0	0	0	0	0	0
10	VAN VARSEVELD E.J.	NDP	3	0	0	0	3	0	0	0	0	0	0	0	0	0	0
11	TJOE FAT E.N.A.	NDP	0	0	0	0	2	1	0	2	3	1	4	0	0	0	13
12	EERSEL H.E.	NDP	0	0	0	0	0	1	0	0	0	0	0	0	0	0	1
13	RAVELES GEB RESIDA Y.R.A.	NDP	0	0	0	0	0	0	0	0	0	0	0	0	0	0	0
14	WILDENBOSCH J.E.	NDP	0	0	0	0	0	0	0	1	0	0	1	1	0	1	4
15	BATHUNG S.C.E.	NDP	0	0	0	0	0	0	0	0	0	0	0	0	0	0	0
16	BELFOR A.G.P.	NDP	0	0	0	0	0	0	0	0	0	0	0	0	0	0	0
17	ANTHONI C.D.	NDP	0	0	0	0	0	0	0	0	0	0	0	0	0	0	0
TOTAAL			78	83	94	63	58	90	65	80	65	88	75	78	110	71	1088
1	NOOITMEER R.B.R.	NF	187	233	179	194	168	171	206	143	134	172	145	139	137	147	2355
2	LACHMCM J	NF	17	16	9	10	11	8	16	6	15	3	15	7	11	45	195
3	SOEMITA W	NF	7	4	2	2	1	2	9	0	6	1	3	2	3	4	46
4	SYLVESTER H.G..	NF	0	0	1	1	0	2	0	0	0	0	0	1	0	0	5
5	JESSURUN A.E.R	NF	1	1	4	2	1	3	2	4	4	5	2	8	6	4	47
6	ARDJUSEMITO C.S.H.	NF	3	1	1	0	0	1	0	0	1	0	0	0	0	0	7
7	MUNGRA L	NF	1	0	0	0	0	0	0	0	1	0	0	0	1	0	3
8	RODGERS O.R.	NF	0	0	0	0	0	2	0	0	0	0	0	0	0	0	2
9	KALLAN A.K	NF	2	0	0	0	1	0	0	0	0	0	0	0	0	0	4
10	WIRHT W.W	NF	1	2	0	0	1	0	0	0	0	0	0	1	0	0	6
11	HILDENBERG H.L.	NF	0	0	0	0	0	0	0	0	0	0	2	0	0	0	3
12	GARDJDE R	NF	0	0	0	0	0	1	0	0	2	0	0	1	0	0	1
13	WILDENBOSCH R.J.	NF	1	0	0	0	0	0	0	0	0	0	0	0	0	0	1
14	GADDEN J.N.V.	NF	1	0	0	1	0	0	0	0	0	1	0	1	0	0	4
15	WAARDE R.L	NF	0	0	0	0	0	0	0	0	1	0	0	1	0	0	2
16	TILAKDHARIE CH.	NF	0	0	1	0	0	0	0	0	0	1	0	0	0	1	3
17	ANCHES H	NF	0	0	0	0	0	0	0	0	0	0	0	0	0	0	0
TOTAAL			218	256	196	210	183	189	233	163	163	181	167	161	158	205	2677

AL 256 196 210 183 189 233 153 163 105 187 161 158 205 2672

VERKIJZING VAN DE N. A. LEDEN

AANTAL GELDIG UITGEBRACHTE STEMMEN PER STEMBUREAU

KANDIDACT. PARAMARIBO	Nr. Naam a. Voerl. Kandidaten	Partij	STEMBUREAU'S RESSORT I. RAINVILLE																	Totaal
			Tot. 21-34	35	36	37	38	39	40	41	42	43	44	45	46	208	210	206	Totaal	
1	WJDENBOSCH J.A.	NDP	1050	37	31	73	65	70	54	20	34	45	31	77	58	81	52	0	1808	
2	PLAYFAIR J.W.	NDP	16	0	0	2	0	0	1	4	0	0	0	0	0	0	0	0	23	
3	ISHWARDAT C.G.	NDP	1	0	0	0	0	0	0	0	0	0	0	0	0	0	0	0	4	
4	VAN MULIER P.O.M.	NDP	2	0	0	0	0	0	0	1	0	0	0	0	2	0	0	0	5	
5	BRUNINGS E.A.	NDP	0	0	0	0	0	0	0	0	0	0	0	0	0	0	0	0	0	
6	IMAMDI M.	NDP	0	0	0	0	0	0	0	0	0	1	0	0	1	0	0	0	2	
7	NAARENDORPE	NDP	2	0	0	0	0	0	0	0	0	0	0	0	0	0	0	0	2	
8	BREEVELD F.J.W.	NDP	1	0	0	0	0	0	0	0	0	0	0	0	0	0	0	0	1	
9	VAN RITTER R.W.	NDP	0	1	0	0	0	0	0	0	0	0	0	0	0	0	0	0	1	
10	VAN VARSEVELD E.J.	NDP	8	0	0	0	0	0	0	0	0	0	0	0	0	0	0	0	8	
11	TJOE FAT E.N.A.	NDP	13	0	0	0	1	1	0	0	1	0	0	1	1	0	1	0	19	
12	EERSEL H.E.	NDP	1	0	0	0	0	0	0	0	0	0	0	0	0	0	0	0	1	
13	RAVELS GEB RESIDA Y.R.A.	NDP	0	0	0	0	0	0	0	0	0	0	0	0	0	0	0	0	0	
14	WJDENBOSCH J.E.	NDP	4	0	0	0	0	0	0	0	0	0	0	0	0	0	0	0	4	
15	RATHING S.C.E.	NDP	0	0	0	0	0	0	0	0	0	0	0	0	0	0	0	0	0	
16	BELFOR A.G.F.	NDP	0	0	0	0	0	0	0	0	0	0	0	0	0	0	0	0	0	
17	ANTHONS C.D.	NDP	0	0	0	0	0	0	0	0	0	0	0	0	0	0	0	0	0	
TOTAAL			1098	38	31	75	67	71	65	34	35	47	31	78	72	81	56	0	1879	
1	NOOTMEER R.B.A.	NF	2355	152	142	175	173	224	140	150	177	218	294	219	243	131	151	10	4954	
2	LACHMON J.	NF	195	35	23	18	11	31	2	36	14	15	14	13	38	18	31	1	495	
3	SOEMITA W.	NF	46	2	8	5	7	16	1	23	20	9	2	1	2	7	11	1	161	
4	SYLVESTER H.G.	NF	5	1	0	2	1	1	0	0	1	1	0	0	0	0	0	0	15	
5	JESSURUN A.E.R.	NF	47	6	1	1	1	2	4	1	0	4	0	1	1	5	2	0	76	
6	ARDJOSEMTO C.S.H.	NF	7	1	2	0	2	0	0	1	3	0	0	1	0	1	1	0	19	
7	MUNGRA L.	NF	3	0	0	0	0	0	0	0	0	0	0	0	1	1	0	0	5	
8	RODGERS O.R.	NF	2	0	0	0	0	0	0	0	0	1	0	0	0	0	0	0	4	
9	KALLAN A.K.	NF	4	0	0	0	0	0	0	0	0	0	0	0	1	0	0	0	5	
10	WIRHT W.W.	NF	6	0	0	0	0	1	0	1	0	0	0	0	0	0	0	0	8	
11	HILDENBERG H.L.	NF	3	0	0	0	0	0	0	0	0	0	0	0	0	0	0	0	3	
12	SARDJOER	NF	1	0	0	0	0	0	0	0	0	0	0	0	0	0	0	0	1	
13	WJDENBOSCH R.J.	NF	1	0	0	0	0	0	0	0	0	0	0	0	0	0	0	0	1	
14	GADDEN J.M.V.	NF	4	0	0	0	0	0	0	0	0	0	0	0	0	0	0	0	4	
15	WAARDE R.L.	NF	2	0	0	0	0	0	0	0	0	0	0	0	0	0	0	0	2	
16	TILAKDHARE CH.	NF	3	0	0	0	0	1	0	1	0	0	0	0	0	0	0	0	19	
17	ANCHES H.	NF	0	1	0	0	0	0	0	0	0	0	0	0	0	0	0	0	1	
TOTAAL			2677	199	199	201	195	276	147	213	215	248	310	236	266	163	212	12	6772	

VERKIEZING VAN DE N.A. LEDEN

AANTAL GELDIG UITGEBRACHTE STEMMEN PER STEMBUREAU

STEMBUREAU'S RESSORT : PALUWILLE

KIEDISTRICHT : PARAMARIBO		21	22	23	24	25	26	27	28	29	30	31	32	33	34	Totaal
Nr. Naam & Voerl. Kandidaten	Partij															
1 KROLIS I.E.A.	PALU	15	7	3	3	7	3	8	3	3	5	5	7	4	7	82
2 SAHTOE J.	PALU	0	0	0	0	0	0	2	0	1	0	1	1	1	0	6
3 VERWEY M.	PALU	0	0	0	0	0	0	0	0	1	0	0	0	0	0	1
4 ARON U.E.	PALU	0	0	0	0	0	0	0	0	1	0	0	0	0	0	1
5 SHEGRATAN J.C.	PALU	3	0	3	1	0	0	0	0	3	0	0	3	0	2	15
6 EERSTELING C.H.	PALU	0	0	0	0	0	0	0	0	0	0	0	0	0	0	0
7 DJODIKROMO GEB SOEROSENTO C.L.	PALU	0	0	0	0	0	0	0	0	0	0	0	0	0	0	0
8 CHIN JOE W.	PALU	0	0	0	0	0	0	0	0	0	0	0	0	2	0	2
9 PENGEL H.O.	PALU	0	0	0	0	0	0	0	0	0	0	0	0	0	0	0
10 TAUS M.I.	PALU	0	0	0	0	0	0	0	0	0	0	0	0	0	0	0
11 SABAJO GEB BEHAREA S.C.E.	PALU	0	0	0	0	0	0	0	0	0	0	0	0	0	1	1
12 VAN KANTEN P.E.	PALU	0	0	0	0	0	0	0	0	0	0	0	0	0	0	0
13 AMATKARLJO P.	PALU	0	0	0	0	0	0	0	0	0	0	0	0	0	0	0
14 MOENASING S.	PALU	0	0	0	0	0	0	0	0	0	0	0	0	0	0	1
15 BRANDFLU J.L.	PALU	1	0	0	0	0	0	0	0	0	0	0	0	0	0	0
16 RODRIGUEZ R.L.	PALU	0	0	0	0	0	0	0	0	0	0	0	0	0	0	0
17 JAP A JOE GEB ROZENGLAD C.N.	PALU	0	0	0	0	0	0	0	0	0	0	0	0	0	1	1
TOTAAL		19	7	8	4	7	3	10	3	9	6	7	11	7	11	110
1 KAIMAN R.A.	PPRS	13	12	11	23	9	9	7	4	12	2	9	4	7	4	126
2 DWARKAPANDAY R.A.	PPRS	0	0	0	0	0	0	1	0	0	0	1	0	0	1	3
3 KARTOWIDJOJO K.	PPRS	0	0	0	0	0	0	0	0	0	0	0	0	0	0	0
4 BONAPART J.F.L.	PPRS	0	0	0	0	0	0	0	0	0	0	0	0	0	0	0
5 TIRTOSENTONO D.S.	PPRS	0	0	0	0	0	0	0	0	0	0	0	0	0	0	0
6 KARTOKARLJO W.T.	PPRS	0	0	0	0	0	0	0	0	0	1	0	0	0	0	1
7 KROMOREDJO R.K.	PPRS	0	0	0	0	0	0	0	0	0	0	0	0	0	0	0
8 VAN AMS B.A.	PPRS	0	0	0	0	0	2	0	0	1	0	0	0	0	0	3
9 AMATTARAM T.	PPRS	0	0	0	0	0	0	0	0	0	0	0	0	0	0	0
10 NIONOPAWIRO B.	PPRS	0	0	0	0	0	0	0	0	0	0	0	0	0	0	0
11 PINAS I.E.	PPRS	0	0	0	0	0	0	0	0	0	0	0	0	0	0	0
12 KARTOEBI T.	PPRS	0	0	0	0	0	0	0	0	0	0	0	0	0	0	0
13 NOREDJO A.	PPRS	0	0	0	0	0	0	0	0	0	0	0	0	0	0	0
15 RASIDIN S.	PPRS	0	0	0	0	0	0	0	0	0	0	0	0	0	0	0
16 TOLUD J.F.G.	PPRS	0	0	0	0	0	0	0	0	0	0	0	0	0	0	0
17 FONG TIN JOENG A.H.	PPRS	0	0	0	0	0	0	0	0	0	0	0	0	0	0	0
TOTAAL		13	12	11	23	9	11	8	4	14	9	10	4	7	5	134

VERKIEZING VAN DE N.A. LEDEN																			
AANTAL GELDIG UITGEBRACHTE STEMMEN PER STEMBUREAU																			
STEMBUREAU'S RESSORT : RAINVILLE																			
RES-DISTRICT : PARAMARIBO	Nr	Naam & Voorn.	Kandidaten	Partij	21	22	23	24	25	26	27	28	29	30	31	32	33	34	Totaal
1	TJIDE	NIJ	F.H.P.	PSV	1	1	3	8	6	0	2	9	4	8	3	3	14	4	66
2	WONG	LOI	SING E.W.	PSV	0	0	2	0	0	0	0	0	1	0	0	0	0	1	4
3	SMITH	GEB	CLARKE A.J.	PSV	0	0	0	1	0	0	0	0	0	0	1	0	0	0	2
4	VAN	DAL	S.E.	PSV	0	0	0	0	0	1	0	0	0	0	0	0	0	0	1
5	VAN	LEEUWAARDE	P.E.	PSV	0	0	0	0	0	0	0	0	0	0	0	0	0	0	0
6	LIU	K.Y.		PSV	0	0	0	0	0	0	0	0	0	0	0	0	0	0	0
7	MENCKEBERG	N.A.A.		PSV	0	0	0	0	0	0	0	0	0	0	0	0	0	0	0
8	MAX	C.J.		PSV	0	0	0	0	0	0	0	0	0	0	0	0	0	0	0
9	GODDARDHAM	S		PSV	0	0	0	0	0	0	0	0	0	0	0	0	0	0	0
10	ESSEBOOM	E.C.		PSV	0	0	0	0	0	0	0	0	0	0	0	0	0	0	0
11	VAN	DIJK	H	PSV	0	0	0	0	0	0	0	0	0	0	0	0	0	0	0
12	VONSEE	J.A.		PSV	0	1	0	0	0	0	0	0	0	1	0	0	0	0	2
13	WEIDUM	R.L.		PSV	0	0	0	0	0	0	0	0	0	0	0	0	0	0	0
14	TGSENDJOJO	GEB	ATMOWEROJO	PSV	0	0	0	0	0	0	0	0	0	0	0	0	0	0	0
15	MAU	A	SAM R.H.	PSV	0	0	0	0	0	0	0	0	0	0	0	0	0	0	0
16	HARGAIN	J.T.H.		PSV	0	0	0	0	1	0	0	0	0	0	0	0	0	0	1
17	GRAVES	J.J.H.		PSV	0	0	0	0	0	0	0	0	0	0	0	0	0	0	0
TOTAAL					1	2	5	8	7	1	2	9	5	9	4	3	14	5	76
1	LIE	PAUW	SAM R.L.T.	VP	18	5	9	6	3	2	3	6	9	9	9	7	12	2	100
2	MENCKEBERG	S.J.		VP	0	0	0	0	0	0	0	0	0	0	0	0	0	0	0
3	CREDIT	G.R.		VP	0	0	0	0	0	0	0	0	0	0	0	0	0	0	0
4	RODRIGUES	P.R.		VP	0	1	0	0	0	0	0	0	0	0	0	0	0	0	1
5	PAWROREDJO	P		VP	0	0	0	1	0	0	0	0	0	0	0	0	0	0	1
6	KRAK	M.C.C.		VP	0	0	0	0	0	0	0	0	0	0	0	0	0	0	0
7	ROOSBURG	M.W.		VP	0	0	0	0	0	0	0	0	0	0	0	0	0	0	0
8	TJOA	T.G.H.		VP	0	0	0	0	0	0	0	0	0	0	0	0	0	0	0
9	HELLUM	H.A.J.		VP	0	0	0	0	0	2	0	0	0	0	0	0	0	0	2
10	MCHANLAL	J		VP	0	0	0	0	0	0	0	0	0	0	0	0	0	0	0
11	ESAJAS	N.A.		VP	0	0	0	0	0	0	0	0	0	0	0	0	0	0	0
12	BAJNATH	H		VP	0	0	0	0	0	0	0	0	0	0	0	0	0	0	0
13	HUISWOU	G.C.		VP	0	0	0	0	0	0	0	0	0	0	0	0	0	0	0
14	AMANH	C.F.F		VP	0	0	0	0	0	0	0	0	0	0	0	0	0	0	0
15	BERENOS	G.B		VP	0	0	0	0	0	0	0	0	0	0	0	0	0	0	0
16	KONIGFERANDER	W.J.		VP	0	0	0	0	0	0	0	0	0	0	0	0	0	0	0
17	CHN	A	KVIE	GEB	CLMBERG	A.M.													
TOTAAL					18	6	9	7	3	4	3	6	9	9	9	7	12	2	98

18	6	9	7	3	4	3	3	6	5	8	9	9	7	12	2	08
----	---	---	---	---	---	---	---	---	---	---	---	---	---	----	---	----

**VERKIESING VAN DE NADEREN
AANTAL GELDIG UITGEBRACHTE STEMMEN PER STEMBUREAU**

KIESDISTRICT: PARAMARIBO	Perlij	Tot. 21-34	STEMBUREAU'S RESSORT: BAINVILLE														Total				
			35	36	37	38	39	40	41	42	43	44	45	46	209	210		705			
Mr. N. M. N. F. P.	PSV	60	3	2	0	3	0	6	1	1	2	0	0	0	0	0	1	0	0	90	
Mr. W. J. O. S. M. W.	PSV	4	0	0	0	0	0	0	0	0	0	0	0	0	0	0	0	0	0	4	
Mr. S. M. C. L. A. J.	PSV	2	0	0	0	0	0	0	0	0	0	0	0	0	0	0	0	0	0	2	
Mr. F. M. D. S. E.	PSV	1	0	0	0	0	0	0	0	0	0	0	0	0	0	0	0	0	0	1	
Mr. F. M. L. W. A. R. D. E.	PSV	0	0	0	0	0	0	0	0	0	1	0	0	0	0	0	0	0	0	0	
Mr. P. M. K. V.	PSV	0	0	0	0	0	0	0	0	0	0	0	0	0	0	0	0	0	0	0	
Mr. M. M. C. B. E. R. G. M. A. A.	PSV	0	0	0	0	0	0	1	0	0	0	0	0	0	0	0	0	0	0	0	
Mr. M. M. A. K. C. J.	PSV	0	0	0	0	0	0	0	0	0	0	0	0	0	0	0	0	0	0	0	
Mr. G. M. B. A. R. D. H. A. N. S.	PSV	0	0	0	0	0	0	0	0	0	0	0	0	0	0	0	0	0	0	0	
Mr. E. M. S. S. E. B. O. O. C. M. E. C.	PSV	0	0	0	0	0	0	0	0	0	0	0	0	0	0	0	0	0	0	0	
Mr. V. M. V. A. N. D. I. J. K. H.	PSV	0	0	0	0	0	0	0	0	0	0	0	0	0	0	0	0	0	0	0	
Mr. V. M. V. O. N. S. E. E. J. A.	PSV	2	0	0	0	0	0	0	0	0	0	0	0	0	0	0	0	0	0	0	
Mr. W. M. I. E. D. U. M. R. I. L.	PSV	0	0	0	0	0	0	0	0	0	0	0	0	0	0	0	0	0	0	0	
Mr. T. O. S. E. N. D. J. O. J. O. G. E. B. A. T. M. O. W. E. R. D. O. J. O. R.	PSV	0	0	0	0	0	0	0	0	0	0	0	0	0	0	0	0	0	0	0	
Mr. M. M. A. U. A. S. A. M. R. H.	PSV	0	0	0	0	0	0	0	0	0	0	0	0	0	0	0	0	0	0	0	
Mr. M. H. A. R. G. A. N. J. T. H.	PSV	1	0	0	0	0	0	0	0	0	0	0	0	0	0	0	0	0	0	0	
Mr. G. M. R. A. V. E. S. J. J. H.	PSV	0	0	0	0	0	0	0	0	0	0	0	0	0	0	0	0	0	0	0	
TOTAAL		76	3	2	0	3	0	7	1	1	3	0	1	1	3	0	2	4	1	0	107
Mr. L. I. E. P. A. U. W. S. A. M. R. L. T.	VP	100	3	2	3	7	10	4	1	1	6	1	3	0	0	0	4	0	0	0	147
Mr. M. E. N. C. K. E. B. E. R. G. S. J.	VP	0	0	0	0	0	0	2	0	0	0	0	0	0	0	0	0	0	0	0	2
Mr. O. E. D. I. T. G. R.	VP	0	0	0	0	0	0	0	0	0	0	0	0	0	0	0	0	0	0	0	1
Mr. R. O. D. R. I. G. U. E. S. F. R.	VP	1	0	0	0	0	0	0	0	0	0	0	0	0	0	0	0	0	0	0	1
Mr. P. A. W. I. R. O. R. E. D. J. O. P.	VP	1	0	0	0	0	0	0	0	0	0	0	0	0	0	0	0	0	0	0	1
Mr. K. K. A. K. M. C. C.	VP	0	0	0	0	0	0	0	0	0	0	0	0	0	0	0	0	0	0	0	2
Mr. R. O. O. S. B. U. R. G. M. W.	VP	0	0	0	0	0	0	0	0	0	0	0	0	0	0	0	0	0	0	0	0
Mr. L. J. O. A. T. G. N.	VP	2	0	0	0	0	0	0	0	0	0	0	0	0	0	0	0	0	0	0	0
Mr. B. E. L. L. U. M. H. A. J.	VP	0	0	0	0	0	0	0	0	0	0	0	0	0	0	0	0	0	0	0	2
Mr. S. H. A. R. L. A. L. J.	VP	0	0	0	0	0	0	0	0	2	0	0	0	0	0	0	0	0	0	0	2
Mr. J. A. S. M. A.	VP	0	0	0	0	0	0	0	0	0	0	0	0	0	0	0	0	0	0	0	0
Mr. B. L. U. N. A. T. H. H.	VP	0	0	0	0	0	0	0	0	0	0	0	0	0	0	0	0	0	0	0	0
Mr. H. U. S. W. O. U. D. G. C.	VP	0	0	1	0	0	0	0	0	0	0	0	0	0	0	0	0	0	0	0	0
Mr. A. M. A. N. H. C. F. F.	VP	0	0	0	0	0	0	0	0	1	0	0	0	0	0	0	0	0	0	0	2
Mr. B. E. R. E. N. O. S. G. B.	VP	0	0	0	0	0	0	0	0	0	0	0	0	0	0	0	0	0	0	0	0
Mr. K. O. N. I. G. F. E. R. A. N. D. E. R. W. J.	VP	0	0	0	0	0	0	0	0	0	0	0	0	0	0	0	0	0	0	0	0
Mr. C. H. I. V. A. K. M. I. E. G. E. R. O. L. M. B. E. R. G. A. M.	VP	0	0	0	0	0	0	0	0	0	0	0	0	0	0	0	0	0	0	0	0
TOTAAL		104	3	3	3	7	11	6	4	4	3	5	7	1	4	0	4	0	0	0	159

VERKIJZING VAN DE N.A. LEDEN
AANTAL GELDIG UITGEBRACHTTE STEMMEN PER STEMBUREAU
STEMBUREAU'S RESSORT : MUNDIER

RIESDISTRICT - PARAMARIBO	Partij	47	48	49	90	51	52	53	54	55	56	57	58	59	60	483	484	702 Totaal		
Mr Neam & Voort, Kandidaten																				
1 GLUNDER E.A.	ABOP	2	1	0	0	0	1	2	0	5	7	0	0	1	0	0	1	0	20	
2 TERINI G.	ABOP	0	0	0	0	0	0	0	0	0	0	0	0	0	0	0	0	0	0	
3 KIBAN R.	ABOP	0	0	0	0	0	0	0	0	0	0	0	0	0	0	0	0	0	0	
4 PAULINA I.	ABOP	0	0	0	0	0	0	0	0	0	0	0	0	0	0	0	0	0	0	
5 KANAPE A.	ABOP	0	0	0	0	0	0	0	0	0	0	0	0	0	0	0	0	0	0	
6 LANCVELO H.	ABOP	0	0	0	0	0	0	0	0	0	0	0	0	0	0	0	0	0	0	
7 POETSE E.	ABOP	0	0	0	0	0	0	0	0	0	0	0	0	0	0	0	0	0	0	
8 ZEUGELAAR A.E.	ABOP	0	0	0	0	0	0	0	0	0	0	0	0	0	0	0	0	0	0	
9 AKANTOINA I.J.	ABOP	0	0	0	0	0	0	0	0	0	0	0	0	0	0	0	0	0	0	
10 KING H.W.L.	ABOP	0	0	0	0	0	0	0	0	0	0	0	0	0	0	0	0	0	0	
11 EVELIUS I.CH.D.	ABOP	0	0	0	0	0	0	0	0	0	0	0	0	0	0	0	0	0	0	
12 DASMAN P.CH.	ABOP	0	0	0	0	0	0	0	0	0	0	0	0	0	0	0	0	0	0	
13 AJEREME S.	ABOP	0	0	0	0	0	0	0	0	0	0	0	0	0	0	0	0	0	0	
14 DONOE E.	ABOP	0	0	0	0	0	0	0	0	0	0	0	0	0	0	0	0	0	0	
15 KAME R.S.	ABOP	0	0	0	0	0	0	0	0	0	0	0	0	0	0	0	0	0	0	
16 CLEMENS E.J.	ABOP	0	0	0	0	0	0	0	0	0	0	0	0	0	0	0	0	0	0	
17 FONIE S.E.	ABOP	0	0	0	0	0	0	0	0	0	0	0	0	0	0	0	0	0	0	
TOTAAL		2	1	0	0	0	1	2	0	0	5	7	0	0	0	0	0	1	0	20
1 JESSURUM W.	DA	78	95	38	51	41	65	45	33	18	34	29	20	41	38	47	39	0	712	
2 RAMSUNDERSINGH K.	DA	1	0	1	3	2	2	1	3	0	3	0	0	0	0	0	0	0	0	16
3 JAMIN M.	DA	3	2	0	0	0	2	3	0	0	3	0	1	0	0	0	1	0	21	
4 VAN RAVENSWAAY R.G.	DA	0	0	0	0	0	0	0	4	0	0	0	0	0	0	0	0	0	4	
5 ALENOY C.	DA	1	9	0	0	0	0	0	0	6	4	3	4	0	0	4	1	0	34	
6 TRUIDEMAN D.A.L.	DA	0	0	0	1	0	1	0	0	0	0	0	0	0	0	0	0	0	0	
7 VAN AERDE R.V.	DA	0	0	0	0	0	0	0	0	0	0	2	0	0	0	0	0	0	4	
8 RAMRATTANSING S.R.	DA	1	0	0	0	1	0	0	1	0	0	0	0	0	1	0	0	0	21	
9 GEMANADI A.	DA	0	1	0	1	0	13	4	1	0	0	0	0	0	0	0	0	0	4	
10 MICENNE K.M.	DA	0	0	1	1	2	0	0	0	1	0	0	0	0	0	0	0	0	2	
11 NIJBOEK GEB. ASIN L.I.	DA	0	0	1	0	0	0	0	0	0	0	0	0	0	0	0	0	0	1	
12 KASTO M.M.	DA	0	0	0	1	0	0	0	0	0	0	0	0	0	0	0	0	0	1	
13 KASANMARTO O.K.	DA	0	0	0	0	0	0	0	0	0	0	0	0	0	0	0	0	0	0	
14 MAWIE S.E.	DA	0	0	0	0	0	0	0	0	0	0	0	0	0	0	0	0	0	0	
15 BLAWCA R.H.	DA	0	0	0	0	0	0	0	0	0	0	0	0	0	0	0	0	0	0	
16 JUSIA S.J.	DA	0	0	0	0	0	0	0	0	0	0	0	0	0	0	0	0	0	0	
17 VAN EWIJK A.H.	DA	0	0	0	0	0	0	0	0	0	0	0	0	0	0	0	0	0	0	
TOTAAL		84	108	41	57	48	83	53	41	25	64	36	25	47	39	51	42	0	822	

84 58 51 46 83 53 41 25 44 38 25 47 39 51 42 0 822

VERKIEZING VAN DE NIEUW-KONING
AANTAL GELDIG OEGBRACHT STEMMEN PER STEMBUREAU

KIESES DISTRICT: PARAMARIBO Nr Naam S. V. van Mandieter	Partij	STEMBUREAU'S RESSORT - MINDER																	792 Totaal		
		47	48	49	50	51	52	53	54	55	56	57	58	59	60	61	62	63		64	
1. WILDENBOSCH R.A.	NDP	87	65	100	78	43	110	100	60	81	58	72	82	52	104	70	484	484	702	Totaal	
2. PLAKFAIR F.M.W.	NDP	0	2	1	0	0	0	1	1	0	2	2	0	0	2	0	0	0	0	1	1267
3. ISHWARDAT C.G.	NDP	0	0	0	0	0	0	0	0	0	0	0	0	0	0	0	0	0	0	0	0
4. VAN NUBER P.O.M.	NDP	1	0	0	0	0	0	1	0	0	0	0	0	0	0	0	0	0	0	0	12
5. BRUNINGS E.A.	NDP	0	0	0	0	0	0	0	0	0	0	0	2	0	0	0	0	0	0	0	3
5. IMAMDI M.	NDP	0	0	0	0	0	0	0	0	0	0	0	0	0	0	0	0	0	0	0	3
7. NAARENDORPE	NDP	0	0	0	0	0	0	0	0	0	0	0	0	0	0	0	0	0	0	0	0
8. BREEVELD F.J.W.	NDP	0	0	0	0	0	0	0	0	0	0	0	0	0	0	0	0	0	0	0	0
9. VAN RITTER R.W.	NDP	0	0	0	0	0	0	0	0	0	0	0	0	0	0	0	0	0	0	0	0
10. VAN VARSSEVELD E.J.	NDP	0	0	0	0	0	0	0	0	0	0	0	0	0	0	0	0	0	0	0	0
11. TJOE FAT E.N.A.	NDP	0	0	0	0	0	0	0	0	0	1	0	0	0	0	0	0	0	0	0	0
11. TJOE FAT E.N.A.	NDP	0	4	7	2	0	0	1	0	0	0	0	0	0	0	0	3	0	0	0	17
12. EERSEL H.E.	NDP	0	0	0	0	0	0	0	0	0	0	0	0	0	0	0	0	0	0	0	0
13. RAVELS GEB RESDA Y.R.A.	NDP	0	0	0	0	0	0	0	0	0	0	0	0	0	0	0	0	0	0	0	0
14. WILDENBOSCH J.E.	NDP	0	0	0	0	0	0	0	0	0	0	0	0	0	0	0	0	0	0	0	0
15. RATHUNG S.C.E.	NDP	0	0	0	0	0	0	0	0	0	1	0	0	0	0	0	0	0	0	0	0
16. BELFOR A.G.P.	NDP	0	0	0	0	0	0	0	0	0	0	0	0	0	0	0	0	0	0	0	0
17. ANTHON C.D.	NDP	0	0	0	0	0	0	0	0	0	0	0	0	0	0	0	0	0	0	0	0
TOTAAL		88	72	109	81	44	112	101	63	82	72	74	84	53	107	73	95	95	0	0	0
1. NOOITMEER R.R.R.	NF	203	216	185	278	163	237	215	197	188	173	127	194	211	230	210	221	221	7	3256	
2. LACHMON J.	NF	31	34	33	16	41	24	17	30	4	4	11	9	32	32	29	20	20	0	366	
3. SCIMITA W.	NF	4	2	3	5	0	4	7	3	0	0	0	1	8	4	1	1	1	0	43	
4. SYLVESTER H.G...	NF	0	0	1	1	0	1	0	1	1	0	0	0	2	1	2	1	1	0	11	
5. JESSURUN A.E.R.	NF	0	0	0	0	1	5	1	0	2	0	2	1	1	0	0	0	0	0	13	
6. ARDJESMTO C.S.H.	NF	0	0	0	0	0	0	1	0	0	0	0	0	1	0	0	0	0	0	5	
7. MUNGRA L.	NF	0	0	0	0	0	0	1	0	0	0	0	0	0	0	0	0	0	0	0	
8. RODGERS O.R.	NF	0	0	0	0	0	0	0	0	0	0	0	0	0	0	0	0	0	0	0	
9. KALLAN A.K.	NF	2	0	0	0	0	0	0	0	0	0	0	0	0	0	0	0	0	0	0	
10. WIRHT W.W.	NF	0	0	0	0	0	0	0	0	0	0	0	0	0	0	0	0	0	0	0	
11. HILDENBERG H.L.	NF	0	0	0	0	0	0	0	0	0	0	0	0	0	0	0	0	0	0	0	
12. SARDJOE R.	NF	0	0	0	0	0	0	0	0	0	0	0	0	0	0	0	0	0	0	0	
13. WILDENBOSCH R.J.	NF	0	0	0	0	0	0	0	0	0	0	0	0	0	0	0	0	0	0	0	
14. GADON J.N.V.	NF	0	0	0	0	0	0	0	0	0	0	0	0	0	0	0	0	0	0	0	
15. WAARDE R.L.	NF	0	0	0	0	0	0	0	0	0	0	0	0	0	0	0	0	0	0	0	
15. TLAKDHARIE CH.	NF	0	0	0	0	0	0	0	0	0	0	0	0	0	0	0	0	0	0	0	
17. ANCHES H.	NF	0	0	0	0	0	0	0	2	0	0	0	0	0	0	0	0	0	0	0	
TOTAAL		240	262	224	303	209	268	242	233	195	177	140	206	255	267	248	243	243	7	3709	

VERKIEZING VAN DE N.A. LEDEN

AANTAL GELDIG UITGEBRACHTE STEMMEN PER STEMBUROU

KIESDISTRICHT : PARAMARIBO

STEMBUROU'S RESSORT : MUIDER

Nr Naam & Voorl. Kandidaten	Partij	47	48	49	50	51	52	53	54	55	56	57	58	59	60	63	68	702 Totaal
1 KROLIS I.E.A.	PALU	13	13	10	10	7	29	6	12	3	4	5	4	6	3	13	484	702
2 SAHDE J	PALU	1	2	1	0	0	0	1	1	0	0	1	1	1	0	0	2	0
3 VERWEY M	PALU	0	0	0	0	0	0	0	0	0	0	0	0	0	0	0	0	0
4 ARON U.E.	PALU	0	0	0	0	0	0	0	0	0	0	0	0	0	0	0	0	0
5 SHECRATAN J.C.	PALU	0	0	0	0	0	0	0	0	0	0	0	0	0	0	0	0	0
6 EERSTELING C.H.	PALU	0	0	0	0	0	0	0	0	0	0	0	0	0	0	0	0	0
7 DJODIKROMO GEB SOERSENTO C.L.	PALU	0	0	0	0	0	0	0	0	0	0	0	0	0	0	0	0	0
8 CHIN JOE W	PALU	0	0	0	0	0	0	0	0	0	0	0	0	0	0	0	0	0
9 PENGEL H.O	PALU	0	0	0	0	0	0	0	0	0	0	0	0	0	0	0	0	0
10 TAUS M.J	PALU	0	0	0	0	0	0	0	0	0	0	0	0	0	0	0	0	0
11 SABAJO GEB BEHARCA S.C.E	PALU	0	0	0	0	0	0	0	0	0	0	0	0	0	0	0	0	0
12 VAN KANTEN P.E.	PALU	0	0	0	0	0	0	0	0	0	0	0	0	0	0	0	0	0
13 AMATKARIJO P	PALU	0	0	0	0	0	0	0	0	0	0	0	0	0	0	0	0	0
14 MOENNASING S	PALU	0	0	0	0	0	0	0	0	0	0	0	0	0	0	0	0	0
15 BRANDFLU J.L.	PALU	0	0	0	0	0	0	0	0	0	0	0	0	0	0	0	0	0
16 RODRIGUEZ R.L.	PALU	0	0	0	0	0	0	0	0	0	0	0	0	0	0	0	0	0
17 JAP A JOE GEB ROZENBLAD C.M	PALU	1	0	0	0	0	0	0	0	0	0	0	0	0	0	0	0	0
TOTAAL		15	15	11	10	7	29	7	13	3	4	6	5	7	3	13	11	0
1 KAIMAN R.A.	PPRS	11	6	3	9	1	7	43	2	3	1	1	2	9	4	0	9	106
2 DWARKA PANDAY R.A.	PPRS	0	0	0	0	0	0	0	0	0	0	1	2	0	0	0	0	3
3 KARTOWIDJODO K	PPRS	0	0	0	0	0	0	0	0	0	0	0	0	0	0	0	0	0
4 BONAPART J.F.L.	PPRS	0	0	0	0	0	0	0	0	0	0	0	0	0	0	0	0	0
5 TIRTOSENTO D.S.	PPRS	0	0	0	0	0	0	0	0	0	0	0	0	0	0	0	0	0
6 KARTOKARLO W.T	PPRS	0	0	0	0	0	0	0	0	0	0	0	0	0	0	0	0	0
7 KROMOREDJO R.K.	PPRS	0	0	0	0	0	0	0	0	0	0	0	0	0	0	0	0	0
8 VAN AMS B.A	PPRS	0	0	0	0	0	0	0	0	0	0	0	0	0	0	0	0	0
9 AMATTARAM T	PPRS	0	0	0	0	1	0	0	0	0	0	0	0	0	0	0	0	1
10 NJONGFAWRO B	PPRS	0	0	0	0	0	0	0	0	0	0	0	0	0	0	0	0	0
11 PINAS I.E.	PPRS	0	0	0	0	0	0	0	0	0	0	0	0	0	0	0	0	0
12 KARTOEBI T	PPRS	0	0	0	0	0	0	0	0	0	0	0	0	0	0	0	0	0
13 NOREDJO A	PPRS	0	0	0	0	0	0	0	0	0	0	0	0	0	0	0	0	0
15 RASIDIN S	PPRS	0	0	0	0	0	0	0	0	0	0	0	0	0	0	0	0	0
16 TOLUD J.F.G	PPRS	0	0	0	0	0	0	0	0	0	0	0	0	0	0	0	0	0
17 FONG TIN JOENG A.H	PPRS	0	0	0	0	0	0	0	0	0	0	0	0	0	0	0	0	0
TOTAAL		11	6	3	6	2	7	43	2	3	1	2	5	9	4	0	6	0

VERKORING VAN DE WAKELIJKEN
 AANTAL GELDIG UITGEBRACHTE STEMMEN PER STEMBUREAU
 STEMBUREAU'S RESSORT : MUNDER

KESDISTRICT : PARAMARIBO	AANTAL GELDIG UITGEBRACHTE STEMMEN PER STEMBUREAU																	Totaal
Nr Naam & Voort. Kandidaten	Partij	47	48	49	50	51	52	53	54	55	56	57	58	59	60	483	484	702 Totaal
1. TJOE MU F.H.P.	PSV	4	0	2	1	2	4	0	5	0	0	5	1	0	1	1	0	26
2. WONG LOISING E.W.	PSV	0	0	0	0	0	0	0	0	0	0	1	0	0	0	0	0	1
3. SMITH GEB CLARKE A.J.	PSV	0	0	0	0	0	0	0	0	0	0	0	0	0	0	0	0	0
4. VAN DAL S.E.	PSV	0	0	0	0	0	1	0	0	0	0	0	0	0	0	0	0	1
5. VAN LEEUWAARDE P.E.	PSV	0	0	0	0	0	0	0	0	0	0	0	0	0	0	0	0	0
6. LIJ K.Y.	PSV	0	0	0	0	0	0	0	0	0	0	0	0	0	0	0	0	0
7. MENCKEBERG N.A.A.	PSV	0	0	0	0	0	0	0	0	0	0	0	0	0	0	0	0	0
8. MAK C.J.	PSV	0	0	0	0	0	0	0	0	0	0	0	0	0	0	0	0	0
9. GOBARCHAN S.	PSV	0	0	0	0	0	0	0	0	0	0	0	0	0	0	0	0	0
10. ESSEBOOM E.C.	PSV	0	0	0	0	0	0	0	0	0	0	0	0	0	0	0	0	0
11. VAN DLIK H.	PSV	0	0	0	0	0	0	0	0	0	0	0	0	0	0	0	0	0
12. VONSEE J.A.	PSV	0	0	0	0	0	0	0	0	0	0	0	0	0	0	0	0	0
13. WEIDUM R.L.	PSV	0	0	0	0	0	0	0	0	0	0	0	0	0	0	0	0	0
14. TOSENDJOJO GEB ATMOWERDOJO R.	PSV	0	0	0	0	0	0	0	0	0	0	0	0	0	0	0	0	0
15. MAU A SAM R.H.	PSV	0	0	0	0	0	0	0	0	0	0	0	0	0	0	0	0	0
16. HARGAIN J.T.H.	PSV	0	0	0	0	0	0	0	0	0	0	0	0	0	0	0	0	0
17. GRAVES J.I.H.	PSV	0	0	0	0	0	0	0	0	0	0	0	0	0	0	0	0	0
TOTAAL		4	0	2	1	2	5	0	5	0	0	6	1	0	1	1	0	28
1. LIE PAUW SAM R.L.T.	VP	2	12	8	11	9	3	2	2	3	2	2	6	0	7	4	0	73
2. MENCKEBERG S.J.	VP	0	0	0	0	0	0	0	0	0	0	0	0	0	0	0	0	0
3. OEDIT G.R.	VP	0	0	0	0	0	0	0	0	0	0	0	0	0	0	0	0	0
4. RODRIGUES P.R.	VP	0	0	0	0	0	0	0	0	0	0	0	0	0	0	0	0	0
5. PAWIREDOJO P.	VP	0	0	0	0	0	0	0	0	0	0	0	0	0	0	0	0	0
6. KRAK M.C.C.	VP	0	0	0	0	0	0	0	0	0	0	0	0	0	0	0	0	0
7. ROOSBURG M.W.	VP	0	0	0	0	0	0	0	0	0	0	0	0	0	0	0	0	0
8. TJOA T.G.N.	VP	0	0	0	0	0	0	0	0	0	0	0	0	0	0	0	0	0
9. RELUM H.A.J.	VP	0	0	0	0	0	0	0	0	0	0	0	0	0	0	0	0	0
10. MOHANLAL J.	VP	0	0	0	0	0	0	0	0	0	0	0	0	0	0	0	0	0
11. ESAJAS N.A.	VP	0	0	0	0	0	0	0	0	0	0	0	0	0	0	0	0	0
12. BAJMATH H.	VP	0	0	0	0	0	0	0	0	0	0	0	0	0	0	0	0	0
13. HUISWOU G.C.	VP	0	0	0	0	0	0	0	0	0	0	0	0	0	0	0	0	0
14. AMANH C.F.F.	VP	0	0	0	0	0	0	0	0	0	0	0	0	0	0	0	0	0
15. BERENOS G.B.	VP	0	0	0	0	0	0	0	0	0	0	0	0	0	0	0	0	0
16. KONIGERANDER W.J.	VP	0	0	0	0	0	0	0	0	0	0	0	0	0	0	0	0	0
17. CHIN A KWIE GEB O.MBERG A.M.	VP	0	0	0	0	0	0	0	0	0	0	0	0	0	0	0	0	0
TOTAAL		2	12	8	11	9	3	2	2	3	2	2	6	0	7	4	0	73

48	44	65	85	45	39	22	32	40	41	22	39	31	28	62	27	38	49	63	87
TOTAAL																			

VERGEZING VAN DE N.A., LCOEN

KIEZDISTRICT: PARAMARIBO	AANTAL GELDIG UITGEBRACHTE STEMMEN PER STEMBUREAU																		
	STEMBUREAU'S RESSORT : CENTRUM																		
Nr Naam S. Voort Kandidaten	Parot	Tot. 87-79	80	81	82	83	84	85	86	87	88	89	485	486	703	Gen. Tot.			
1 GLENDEREJA	ABOP	13	0	2	0	1	1	1	1	2	0	0	0	0	0	27			
2 TRINIG	ABOP	0	0	0	0	0	0	0	0	0	0	0	0	0	0				
3 KIBAN R.	ABOP	0	0	0	0	0	0	0	0	0	0	0	0	0	0				
4 PAULNA I	ABOP	0	0	0	0	0	0	0	0	0	0	0	0	0	0				
5 KAMAPE A	ABOP	0	0	0	0	0	0	0	0	0	0	0	0	0	0				
6 LANDVELD H	ABOP	0	0	0	0	0	0	0	0	0	0	0	0	0	0				
7 PCETSI E	ABOP	0	0	0	0	0	0	0	0	0	0	0	0	0	0				
8 ZEEGELAAR A E	ABOP	0	0	0	0	0	0	0	0	0	0	0	0	0	0				
9 AKANTOINA I.J.	ABOP	0	0	0	0	0	0	0	0	0	0	0	0	0	0				
10 KING H.W.L.	ABOP	0	0	0	0	0	0	0	0	0	0	0	0	0	0				
11 EMELIUS I.CH.D	ABOP	0	0	0	0	0	0	0	0	0	0	0	0	0	0				
12 DASMAN P.CH.	ABOP	0	0	0	0	0	0	0	0	0	0	0	0	0	0				
13 AJEREMIE S	ABOP	0	0	0	0	0	0	0	0	0	0	0	0	0	0				
14 DONOE E	ABOP	0	0	0	0	0	0	0	0	0	0	0	0	0	0				
15 KAME R.S	ABOP	0	0	0	0	0	0	0	0	0	0	0	0	0	0				
16 CLEMENS E.J	ABOP	1	0	0	0	1	0	0	0	0	0	0	0	0	2				
17 FONIE S.E	ABOP	0	0	0	0	0	0	0	0	0	0	0	0	0	0				
TOTAAL		20	0	2	0	2	1	1	1	2	0	0	0	0	0	29			
1 JESSURUN W	DA	727	42	77	58	50	29	37	61	42	18	31	37	21	2	1232			
2 RAMSUNDERSINGH K	DA	31	1	3	1	1	0	0	1	4	2	1	4	0	0	49			
3 JAMIN M	DA	8	1	1	3	0	1	0	0	0	0	0	0	0	0	14			
4 VAN RAVENSWAAY R.O	DA	3	1	1	0	0	0	0	0	1	0	0	0	0	0	6			
5 ALENDY C	DA	14	0	2	0	0	10	0	0	1	1	1	1	0	0	30			
6 TRUIDEMAN D.A.L.	DA	8	0	1	1	0	0	0	0	0	0	0	1	0	0	11			
7 VAN AERDE R.V	DA	6	0	1	0	0	0	0	0	0	0	0	0	0	0	7			
8 RAMRATTANSING S.R	DA	5	0	1	0	0	1	0	0	0	0	0	0	0	0	7			
9 OESMANADI A	DA	0	0	0	0	0	0	0	0	2	0	0	0	0	0	2			
10 MOENNE K.M.	DA	1	0	0	0	0	0	0	0	0	0	0	0	0	0	1			
11 NJBROEK GEB ASIN L.I.	DA	0	0	0	1	0	0	0	0	0	0	0	0	0	0	1			
12 KASTO M.M.	DA	11	0	0	0	1	0	0	0	2	0	0	0	0	0	14			
13 KASANMARTO D.K.	DA	0	0	0	0	0	0	0	0	0	0	0	0	0	0	0			
14 MAWIE S.E.	DA	0	0	0	0	0	0	0	0	0	0	0	0	0	0	0			
15 BLANCA R.H	DA	0	0	0	0	0	0	0	0	0	0	0	0	0	0	0			
16 JUSIA S.J	DA	0	0	0	0	0	0	0	0	0	0	0	0	0	0	0			
17 VAN EWUJK A.H	DA	2	0	0	0	1	0	0	0	0	0	0	0	0	0	3			
TOTAAL		816	45	87	64	53	41	37	62	52	21	33	43	21	2	1375			

VERKIEZING VAN DE N.A. LEDEN

AANTAL GELDIG UITGEBRACHTE STEMMEN PER STEMBUUREAU

STEMBUUREAU'S RESSORT : CENTRUM

KESDISTRICT : PARAMARIBO

Nr Naam & Voorn. Kandidaten	Partij	61	62	63	64	65	66	67	68	69	70	71	72	73	74	75	76	77	78	79	Totaal
1 WIJDNBOSCH J.A.	NDP	56	106	75	68	81	139	126	95	116	169	78	101	83	87	97	143	116	105	80	1932
2 PLAYFAIR F.J.W.	NDP	0	0	1	3	1	2	0	0	1	0	1	2	0	1	1	2	0	1	1	17
3 ISHWARDAT C.G.	NDP	0	0	0	0	0	0	0	2	1	0	0	0	0	0	0	0	0	1	0	4
4 VAN MULIER P.O.M.	NDP	0	0	0	0	0	0	0	0	0	0	0	0	0	0	0	0	0	0	0	0
5 BRUNINGS E.A.	NDP	0	0	0	0	0	0	0	0	0	0	0	0	0	0	0	0	0	0	0	0
6 MMAMDI M.	NDP	0	0	0	0	0	0	0	0	0	0	0	0	0	0	0	0	0	0	0	0
7 NAARENDORP E.	NDP	0	0	0	0	0	0	0	0	0	0	0	0	0	0	0	0	0	0	0	0
8 BREVELD F.J.W.	NDP	0	0	0	0	0	1	0	0	0	0	0	0	0	0	0	0	0	0	0	0
9 VAN RITTER R.W.	NDP	0	0	0	0	0	0	0	0	0	0	0	0	0	0	0	0	0	0	0	1
10 VAN VARSEVELD E.J.	NDP	0	0	0	0	0	0	0	0	0	0	0	0	0	0	0	0	0	0	0	0
11 TJOE FAT E.M.A.	NDP	6	8	3	3	1	0	1	0	5	0	4	0	0	0	7	0	2	0	0	2
12 EERSEL H.E.	NDP	0	0	0	0	0	0	0	0	0	0	0	0	0	0	0	0	0	0	0	38
13 RAVELES GES RESIDA Y.R.A.	NDP	0	0	0	0	0	0	0	0	0	0	0	0	0	0	0	0	0	0	0	0
14 WIJDNBOSCH J.E.	NDP	0	1	0	0	0	0	0	0	0	0	0	0	0	0	0	0	0	0	0	0
15 RATHLING S.C.E.	NDP	0	0	0	0	0	0	0	0	0	0	0	0	0	0	0	0	0	0	0	1
16 BELFOR A.G.P.	NDP	0	0	0	0	0	0	0	0	0	0	0	0	0	0	0	0	0	0	0	0
17 ANTHONI C.D.	NDP	0	0	0	0	0	0	0	0	0	0	0	0	0	0	0	0	0	0	0	1
TOTAAL		72	115	80	74	93	142	127	97	123	169	83	103	83	90	105	145	118	107	81	1995
1 NOOTMEER R.B.R.	NF	98	225	182	136	152	181	210	170	250	174	142	172	170	152	228	203	202	188	208	3443
2 LACHMON J.	NF	3	5	22	18	1	3	1	5	10	2	7	14	7	2	9	1	12	10	8	140
3 SOEMITA W.	NF	3	5	5	3	0	0	2	2	0	0	0	1	4	1	5	3	0	0	0	34
4 SYLVESTER H.G.	NF	0	1	1	1	0	0	2	2	0	0	0	0	2	0	0	0	0	0	0	9
5 JESSURUN A.E.R.	NF	2	1	6	11	1	2	6	0	3	5	5	0	0	0	2	0	0	0	1	54
6 ARJOSEMITO C.S.H.	NF	0	0	0	0	0	1	1	0	0	1	0	0	0	0	0	0	1	2	0	6
7 MUNGRA L.	NF	0	0	0	0	0	0	0	0	0	0	0	0	0	0	0	0	0	0	0	0
8 RODGERS G.R.	NF	0	0	0	0	0	0	0	0	2	0	0	0	0	0	0	0	1	0	1	4
9 KALLAN A.K.	NF	0	0	0	0	0	0	0	0	0	0	0	0	0	0	0	0	0	0	0	0
10 WIRHT W.W.	NF	0	1	0	0	0	0	3	0	2	6	1	1	1	0	0	0	0	0	0	15
11 HILDENBERG H.L.	NF	0	0	0	0	0	0	0	0	0	0	0	0	0	0	0	0	0	0	0	0
12 SARDJOE R.	NF	0	0	0	0	0	0	0	0	0	0	0	0	0	0	1	0	0	0	0	1
13 WIJDNBOSCH R.J.	NF	0	1	0	0	0	0	0	0	0	0	0	0	0	0	0	0	0	0	0	0
14 GADDEEN J.M.V.	NF	0	0	0	0	0	0	1	1	0	0	0	0	0	0	0	0	1	0	0	4
15 WAARDE R.L.	NF	0	0	0	0	0	0	0	0	0	0	0	1	0	0	0	0	0	0	0	1
16 TLAKOHARIE CH.	NF	0	0	0	0	0	0	0	0	0	0	1	0	0	2	0	0	0	0	0	3
17 ANCHES H.	NF	0	0	0	0	0	0	0	0	1	0	0	0	0	0	0	0	0	0	0	1
TOTAAL		106	239	221	170	164	187	227	180	268	188	156	190	184	167	245	207	217	203	226	3725

23 21 154 187 227 180 268 188 156 190 164 157 245 207 217 203 226 3725

VERKIEZING VAN DE N.A. LEDEN
 AANTAL GELDIG UITGEBRACHTE STEMMEN PER STEMBUUREAU

KIESDISTRICHT - PARAMARIBO	N. Meer & Voort Kandidaten	Perfijl	STEMBUUREAU'S RESSORT : CENTRUM																	703 Gem. Tot.
			Tot. 61-79	80	81	82	83	84	85	86	87	88	89	90	91	92	93	94		
1	WJDENBOSCH J.A.	NDP	1932	90	32	76	41	109	113	140	51	58	50	84	49	29	2926			
2	PLAYFAIR F.J.W.	NDP	17	1	2	0	0	0	0	0	0	0	2	2	1	0	25			
3	ISHWARDAT G.G.	NDP	4	0	0	0	0	0	0	0	1	0	0	1	5	0	11			
4	VAN MULIER P.O.M.	NDP	0	0	0	0	0	0	1	1	0	0	0	0	0	0	2			
5	BRUNINGS E.A.	NDP	0	0	0	0	0	0	0	0	0	0	0	0	0	0	0			
6	IMAMDI M.	NDP	0	1	0	0	0	0	0	0	0	0	0	0	2	0	3			
7	NAARENDORP E.	NDP	0	0	0	0	0	0	0	0	0	0	0	0	0	0	0			
8	BREEVELD F.J.W.	NDP	1	0	0	0	0	0	0	0	0	0	0	0	0	0	1			
9	VAN RITTER R.W.	NDP	0	0	0	0	0	0	0	0	0	0	0	0	0	0	0			
10	VAN VARSEVELD E.J.	NDP	2	0	0	1	0	0	0	0	0	0	0	1	0	0	4			
11	TJOE FAT E.N.A.	NDP	38	5	1	16	19	0	0	0	3	1	0	2	2	0	86			
12	EERSEL H.E.	NDP	0	0	0	0	0	0	0	0	0	0	0	2	0	0	2			
13	RAVELES GEB RESIDA Y.R.A.	NDP	0	0	0	0	0	0	0	0	0	0	0	0	0	0	0			
14	WJDENBOSCH J.E.	NDP	1	0	0	0	0	0	0	0	0	0	0	0	0	0	1			
15	RATHLING S.C.E.	NDP	0	0	0	0	0	0	0	0	0	0	0	0	0	0	0			
16	BELFOR A.G.P.	NDP	1	0	0	0	0	0	0	0	0	0	0	0	0	0	1			
17	ANTHONI C.O.	NDP	0	0	0	0	0	0	0	0	0	0	0	0	0	0	0			
TOTAAL			1996	97	95	94	60	109	114	141	55	59	62	52	59	29	3062			
1	NOOITMEER R.B.R.	NF	3443	190	181	127	141	227	166	146	189	123	167	194	98	95	5426			
2	LACHMON J.	NF	140	9	15	6	11	7	1	7	12	0	5	5	3	1	222			
3	SOEMITA W.	NF	34	1	0	8	1	3	1	1	1	0	5	3	0	0	58			
4	SYLVESTER H.G.	NF	9	1	0	1	1	0	3	0	0	0	0	0	0	0	15			
5	JESSURUN A.E.R.	NF	54	5	7	9	2	0	6	4	6	2	1	5	3	0	104			
6	ARDJOSEMITO C.S.H.	NF	6	0	0	4	0	0	0	0	0	1	1	0	0	0	12			
7	MUNGRA L.	NF	8	1	1	0	0	0	0	1	0	0	0	0	0	0	11			
8	RODGERS O.R.	NF	4	0	1	0	0	1	0	0	0	0	0	0	0	0	6			
9	KALLAN A.X.	NF	0	0	0	0	0	0	1	0	0	0	0	3	0	0	4			
10	WIRHT W.W.	NF	15	0	3	0	0	0	3	0	0	0	0	0	1	0	22			
11	HILDENBERG H.L.	NF	1	0	1	1	0	0	0	0	0	0	1	0	1	0	5			
12	SARJOER	NF	0	0	1	0	0	0	0	0	0	0	0	0	0	0	1			
13	WJDENBOSCH R.J.	NF	4	0	0	1	0	0	0	0	0	0	0	0	0	0	17			
14	GADDEEN J.N.V.	NF	1	0	0	0	0	0	0	0	0	0	0	0	0	0	1			
15	WAARDE R.L.	NF	3	0	0	0	0	0	0	0	0	0	1	0	0	0	4			
15	TILAKDHARIE CH.	NF	1	0	0	0	0	0	0	0	1	0	0	0	0	0	2			
17	ANCHES H.	NF	2	0	0	0	0	0	0	1	0	0	0	0	0	0	3			
TOTAAL			3725	207	210	157	156	238	180	160	189	126	181	200	118	66	5913			

VERKIEZING VAN DEN A.L. LEDEN

AANTAL GELDIG UITGESRACHTTE STEMMEN PER STEMBUREAU

STEMBUREAU'S RESSORT : CENTRUM

KIESDISTRICHT : PARAMARIBO	Perdij	Tot. 87-75	80	81	82	83	84	85	86	87	88	89	485	486	703 Gen. Tot.	
Nr. Naam & Voort. Kandidaten																
1. KROUSALEA.	PALU	140	0	4	6	5	8	3	7	2	7	7	14	3	3	221
2. SAHJOE J.	PALU	9	0	0	0	0	0	0	0	0	0	0	0	0	1	10
3. VERWEY M.	PALU	0	0	0	0	0	0	0	0	0	0	0	0	0	0	0
4. AROVIC.E.	PALU	1	0	0	0	0	0	0	0	0	0	0	0	0	0	1
5. SHEORATAR J.C.	PALU	1	0	0	0	0	0	0	0	0	0	0	0	0	0	1
6. EERSTELING C.H.	PALU	0	0	0	0	0	0	0	0	0	0	0	0	0	0	0
7. DJODIKROMO GEB SGEROSENTO C.L.	PALU	0	0	0	0	0	0	0	0	0	0	0	0	0	0	0
8. CHIN JOE W.	PALU	1	0	0	0	0	0	0	0	0	0	0	0	0	0	0
9. PENDEL H.O.	PALU	0	0	0	0	0	0	0	0	0	0	0	0	0	0	0
10. TAUS M.I.	PALU	1	0	0	0	0	0	0	0	0	0	0	0	0	0	0
11. SABAJO GEB BEHAREA S.C.E.	PALU	0	0	0	0	0	0	0	0	0	0	0	0	0	0	0
12. VAN KANTEN P.E.	PALU	1	0	0	0	0	0	0	0	0	0	0	0	0	0	0
13. AMATKARIJO P.	PALU	1	0	0	0	0	0	0	0	0	0	0	0	0	0	0
14. MOENKASING S.	PALU	0	0	0	0	0	0	0	0	0	0	0	0	0	0	0
15. BRANDFLU J.I.	PALU	0	0	0	0	0	0	0	0	0	0	0	0	0	0	0
16. RODRIGUEZ R.L.	PALU	0	0	0	0	0	0	0	0	0	0	0	0	0	0	0
17. JAP A. JOE GEB ROZENELAD C.N.	PALU	0	0	0	0	0	0	0	0	0	0	0	0	0	0	0
TOTAAL		154	6	4	6	5	8	3	7	8	7	7	14	3	4	237
1. KAIMAN R.A.	PPRS	58	4	0	0	0	0	0	1	4	2	1	4	0	0	72
2. DWARKAPANDAY R.A.	PPRS	0	0	0	0	0	0	0	0	0	0	0	0	0	0	0
3. KARTOWIDJOJO X.	PPRS	1	0	0	0	0	0	0	0	0	0	0	0	0	0	1
4. BONAPART J.F.L.	PPRS	0	0	0	0	0	0	0	0	0	0	0	0	0	0	0
5. TIRTOSENTONO D.S.	PPRS	0	0	0	0	0	0	0	0	0	0	0	0	0	0	0
6. KARTOKARLIO W.T.	PPRS	0	0	0	0	0	0	0	0	0	0	0	0	0	0	0
7. KROMOREDJO R.K.	PPRS	0	0	0	0	0	0	0	0	0	0	0	0	0	0	0
8. VAN AMS B.A.	PPRS	0	0	0	0	0	0	0	0	0	0	0	0	0	0	0
9. AMATTARAM T.	PPRS	0	0	0	0	0	0	0	0	0	0	0	0	0	0	0
10. NJONOPAWIRO B.	PPRS	0	0	0	0	0	0	0	0	0	0	0	0	0	0	0
11. PINAS I.E.	PPRS	0	0	0	0	0	0	0	0	0	0	0	0	0	0	0
12. KARTOEBI T.	PPRS	0	0	0	0	0	0	0	0	0	0	0	0	0	0	0
13. NOREDJO A.	PPRS	0	0	0	0	0	0	0	0	0	0	0	0	0	0	0
15. RASIDIN S.	PPRS	0	0	0	0	0	0	0	0	0	0	0	0	0	0	0
16. TOLUD J.F.G.	PPRS	0	0	0	0	0	0	0	0	0	0	0	0	0	0	0
17. FONG TEN JCENG A.H.	PPRS	0	0	0	0	0	0	0	0	0	0	0	0	0	0	0
TOTAAL		57	4	0	0	0	0	0	1	4	2	1	4	0	0	73

VERKIEZING VAN DE N.A. LEDEN

AANTAL GELDIG UITGEBRACHTE STEMMEN PER STEMBUREAU

STEMBUREAU'S RESSORT : CENTRUM

KIESDISTRICHT : PARAMARIBO

Nr Naam & Voort. Kandidaten	Partij	61	62	63	64	65	66	67	68	69	70	71	72	73	74	75	76	77	78	79	Totaal
1 TJOE NIJ F.H.P.	PSV	4	1	5	3	1	3	3	2	2	2	1	6	0	1	4	2	6	1	3	51
2 WONG LOI SING E.W.	PSV	0	0	0	0	0	0	0	0	0	0	0	0	0	0	0	0	0	0	0	0
3 SMITH GEB CLARKE A.J.	PSV	0	0	0	0	0	1	0	0	0	0	0	0	0	0	0	0	0	0	0	1
4 VAN DAL S.E.	PSV	0	0	0	0	0	0	0	0	0	0	0	0	0	0	0	0	0	0	0	0
5 VAN LEEUWAARDE P.E.	PSV	0	0	0	0	0	0	1	0	0	0	0	0	0	0	0	0	0	0	0	1
6 LIU X.Y.	PSV	0	0	0	0	0	0	0	0	0	0	0	0	0	0	0	0	0	0	0	0
7 MENCKEBERG N.A.A.	PSV	0	0	0	0	0	0	0	0	0	0	0	0	0	0	0	0	0	0	0	0
8 MAK C.J.	PSV	0	0	0	0	0	0	0	0	0	0	0	0	0	0	0	0	0	0	0	0
9 GOBARDHAN S	PSV	0	0	0	0	0	0	0	0	0	0	0	0	0	0	0	0	0	0	0	0
10 ESSEBOOM E.C.	PSV	0	0	0	0	0	0	0	0	0	0	0	0	0	0	0	0	0	0	0	0
11 VAN DUJK H	PSV	0	0	0	0	0	0	0	0	0	0	0	0	0	0	0	0	0	0	0	0
12 VONSEE J.A.	PSV	0	0	0	0	0	0	0	0	0	0	0	0	0	0	0	0	0	0	0	0
13 WEIDUM R.L.	PSV	0	0	0	0	0	0	0	0	0	0	0	0	0	0	0	0	0	0	0	0
14 TOSENDOJO GEB ATMOWERDOJO R	PSV	0	0	0	0	0	0	0	0	0	0	0	0	0	0	0	0	0	0	0	0
15 MAU A SAM R.H.	PSV	0	0	0	0	0	0	0	0	0	0	0	0	0	0	0	0	0	0	0	0
16 HARGAIN J.T.H.	PSV	0	0	0	0	0	0	0	0	0	0	0	0	0	0	0	0	0	0	0	0
17 GRAVES J.H.	PSV	0	0	0	0	0	0	0	0	0	0	0	0	0	0	0	0	0	0	0	0
TOTAAL		4	1	5	3	1	4	4	3	2	2	1	6	1	1	4	2	6	1	3	53
1 LIE PAUW SAM R.L.T.	VP	11	4	8	8	3	1	5	1	2	4	5	3	3	2	4	7	2	4	6	89
2 MENCKEBERG S.J.	VP	0	0	0	2	0	0	0	0	0	0	0	0	0	0	0	0	0	0	0	2
3 OEDIT G.R.	VP	0	0	0	0	0	0	0	0	0	0	0	0	0	0	0	0	0	0	0	0
4 RODRIGUES P.R.	VP	0	0	0	0	0	0	0	0	0	0	0	0	0	0	0	1	0	0	0	1
5 PAWIROEDJO P	VP	0	0	0	0	0	0	0	0	0	0	0	0	0	0	0	0	0	0	0	0
6 KRAX M.C.C.	VP	0	0	0	0	0	0	0	0	0	0	0	0	0	0	0	0	0	0	0	0
7 ROCSBURG M.W.	VP	0	0	0	0	0	0	0	0	0	0	0	0	0	0	0	0	0	0	0	0
8 TJOA T.G.N.	VP	0	0	0	0	0	0	0	0	1	0	0	0	0	0	0	0	0	0	0	1
9 RELLUM H.A.J.	VP	0	0	0	0	0	0	0	0	0	0	0	0	0	0	0	0	0	0	0	0
10 MCHANLAL J	VP	0	0	0	0	0	0	0	0	0	0	0	0	0	0	0	0	0	0	0	0
11 ESAJAS N.A.	VP	0	0	0	0	0	0	0	0	0	0	0	0	1	0	0	0	0	0	0	1
12 BAJNATH H	VP	0	0	0	0	0	0	0	0	0	0	0	0	0	0	0	0	0	0	0	0
13 HUISWOUD G.C.	VP	0	0	0	0	0	0	0	0	0	0	0	0	0	0	0	0	0	0	0	0
14 AMANH C.F.F	VP	0	0	0	0	0	0	0	0	0	0	0	0	0	0	0	0	0	0	0	0
15 BERENOS G.B	VP	0	0	0	0	0	0	0	0	0	0	0	0	0	0	0	0	0	0	0	0
16 KONIGFANDER W.J.	VP	0	0	0	0	0	0	0	0	0	0	0	0	0	0	0	0	0	0	0	0
17 CHIN A KWIE GEB OUMBERG A.M.	VP	0	0	0	0	0	0	0	3	0	0	0	0	0	0	0	0	0	0	0	3
TOTAAL		11	4	9	10	3	1	5	4	3	4	5	3	6	2	4	8	2	4	6	97

Kiesdistrict	1	2	3	4	5	6	7	8	9	10	11	12	13	14	15	16	17	Totaal
17 VAN EWIJK A.H.	0	0	0	0	0	0	0	0	0	0	0	0	0	0	0	0	0	0
TOTAAL	44	31	46	77	10	58	53	25	32	47	52	51	31	58	43	49	43	39

VERKIEZING VAN DE N.A. LEDEN

STEMBUREAU'S RESSORT : BEEKHUIZEN

Kiesdistrict	90	91	92	93	94	95	96	97	98	99	100	101	102	103	104	105	106	107	108	109	110	Totaal
1 WIJDNBOSCH J.A.	129	84	107	65	116	84	83	117	77	62	95	65	84	70	57	73	78	114	0	0	0	0
2 PLAYFAIR E.W.	0	0	0	0	0	0	0	0	0	0	0	0	0	0	0	0	0	0	0	0	0	0
3 SHWARTZ C.G.	0	0	0	0	0	0	0	0	0	0	0	0	0	0	0	0	0	0	0	0	0	0
4 VAN MULIER P.O.M.	0	0	0	0	0	0	0	0	0	0	0	0	0	0	0	0	0	0	0	0	0	0
5 BRUNING E.A.	0	0	0	0	0	0	0	0	0	0	0	0	0	0	0	0	0	0	0	0	0	0
6 IMAMDI M.	0	0	0	0	0	0	0	0	0	0	0	0	0	0	0	0	0	0	0	0	0	0
7 NAARENDORP E.	0	0	0	0	0	0	0	0	0	0	0	0	0	0	0	0	0	0	0	0	0	0
8 BREEVELD F.J.W.	0	0	0	0	0	0	0	0	0	0	0	0	0	0	0	0	0	0	0	0	0	0
9 VAN RITTER R.W.	0	0	0	0	0	0	0	0	0	0	0	0	0	0	0	0	0	0	0	0	0	0
10 VAN VARSEVELDE E.J.	0	0	0	0	0	0	0	0	0	0	0	0	0	0	0	0	0	0	0	0	0	0
11 TJOE FAT E.M.A.	2	1	0	0	4	0	0	0	0	0	0	0	0	2	1	0	0	0	0	0	0	5
12 EERSEL H.E.	0	0	0	0	0	0	0	0	0	0	0	0	0	0	0	0	0	0	0	0	0	12
13 RAVEL'S GEB RESIDA Y.R.A.	0	0	0	0	0	0	0	0	0	0	0	0	0	0	0	0	0	0	0	0	0	0
14 WIJDNBOSCH J.E.	0	0	0	0	0	0	0	0	0	0	0	0	0	0	0	0	0	0	0	0	0	0
15 RATHLING S.C.E.	0	0	0	0	0	0	0	0	0	0	0	0	0	0	0	0	0	0	0	0	0	0
16 BELFOR A.G.P.	0	0	0	0	0	0	0	0	0	0	0	0	0	0	0	0	0	0	0	0	0	1
17 ANTHONI C.D.	0	0	0	0	0	0	0	0	0	0	0	0	0	0	0	0	0	0	0	0	0	2
TOTAAL	129	86	106	68	116	90	85	120	78	63	95	68	90	75	58	77	85	123	0	0	0	0

Kiesdistrict	111	112	113	114	115	116	117	118	119	120	121	122	123	124	125	126	127	128	129	130	131	Totaal
1 NOORTMEER R.B.R.	167	192	215	111	208	149	152	200	189	133	196	202	187	150	167	158	136	171	0	0	0	0
2 LACHIMON J.	3	24	20	14	5	14	5	0	1	1	8	5	12	9	19	4	3	3	0	0	0	0
3 SOEMITA W.	0	0	0	0	0	0	0	0	0	0	0	0	0	0	0	0	0	0	0	0	0	154
4 SYLVESTER H.G..	0	0	0	3	0	1	2	1	0	0	0	0	0	0	0	0	0	0	0	0	0	12
5 JESSURUN A.E.R.	0	1	1	7	1	7	5	2	2	1	4	1	1	2	1	0	0	0	0	0	0	8
6 ARDJOSEMITO C.S.H.	0	0	0	0	0	0	0	0	0	0	0	0	0	0	0	0	0	0	0	0	0	36
7 MUNGRA L.	0	1	0	1	0	0	0	0	0	0	0	0	0	0	0	0	0	0	0	0	0	1
8 RODGERS C.R.	1	0	0	1	0	0	0	0	0	0	0	0	0	0	0	0	0	0	0	0	0	3
9 KALLAN A.K.	0	0	2	1	0	0	0	1	0	0	0	0	0	0	0	0	0	0	0	0	0	3
10 WIRHT W.W.	0	0	0	3	0	0	0	0	0	0	0	0	0	0	0	0	0	0	0	0	0	7
11 HELDENBERG H.L.	0	0	0	0	0	0	0	0	0	0	0	0	0	0	0	0	0	0	0	0	0	6
12 SAROJOE R.	0	0	0	0	0	0	0	0	0	0	0	0	0	0	0	0	0	0	0	0	0	1
13 WIJDNBOSCH R.J.	0	0	0	0	0	0	0	0	0	0	0	0	0	0	0	0	0	0	0	0	0	0
14 GADEN J.M.V.	0	0	0	0	0	0	0	0	0	0	0	0	0	0	0	0	0	0	0	0	0	0
15 WAARDE R.L.	0	0	0	0	0	0	0	0	0	0	0	0	0	2	0	0	4	0	0	0	0	2
16 TILAKDHARIE CH.	0	1	0	0	0	0	0	0	0	0	0	0	0	0	0	0	0	0	0	0	0	5
17 ANCHES H.	0	0	0	0	0	0	0	0	0	0	0	0	0	0	0	0	0	0	0	0	0	0
TOTAAL	171	215	238	143	214	173	165	206	193	137	210	209	212	163	194	160	150	177	0	0	0	0

3 3337

VERKIEZING VAN DE N.A. LEDEN

AANTAL GELDIG UITGEBRACHTE STEMMEN PER STEMBUUREAU

KIESDISTRICT : PARAMARIBO

Nr Naam & Voord. Kandidaten

STEMBUUREAU'S REGSGORT : BEEKHUIZEN

	Parl	90	91	92	93	94	95	96	97	98	99	100	101	102	103	104	105	487	488	704	Totaal
1 KROLIS I.E.A.	PALU	8	11	5	2	8	10	9	6	6	8	10	6	11	4	8	9	3	13	0	139
2 SAHTOE J	PALU	0	0	0	0	0	0	0	0	0	0	0	0	1	0	0	0	0	1	0	2
3 VERWEY M	PALU	0	0	0	0	0	0	0	0	0	0	0	0	0	0	0	0	0	0	0	0
4 ARON J.E.	PALU	0	0	0	0	0	0	0	0	0	0	0	0	1	1	0	0	0	0	1	3
5 SHECRATAN J.C.	PALU	0	0	0	2	0	0	0	0	0	0	1	0	0	0	0	0	0	0	0	3
6 EERSTELING C.H.	PALU	0	0	0	0	0	0	0	0	0	0	0	0	0	0	0	0	0	0	0	0
7 DJOIKROMO GEB SCROSENTO C.L.	PALU	0	0	0	0	0	0	0	0	0	0	0	0	0	0	0	0	0	0	0	0
8 CHIN JOE W	PALU	0	0	0	0	0	0	0	0	0	0	0	0	0	0	0	0	0	0	0	0
9 PENGEL H.O	PALU	0	0	0	0	0	0	0	0	0	0	0	0	0	0	0	0	0	0	0	0
10 TAUS M.I	PALU	0	0	0	1	0	0	0	0	0	0	0	0	0	0	0	0	0	0	0	1
11 SABAJO GEB BEHAREA S.C.E	PALU	0	0	0	0	0	0	0	0	0	0	0	0	0	0	0	0	0	0	0	0
12 VAN KAMTEN P.E.	PALU	0	0	0	0	0	0	0	0	0	0	0	0	0	0	0	0	0	0	0	0
13 AMATKARLO P	PALU	0	0	0	0	0	0	0	0	0	0	0	0	0	0	0	0	0	0	0	0
14 MOENNASING S	PALU	0	0	0	0	0	0	0	0	0	0	0	0	0	1	0	0	0	0	0	1
15 BRANDFLU J.L	PALU	0	0	0	0	0	0	0	0	0	0	0	0	0	0	0	0	0	0	0	0
16 RODRIGUEZ R.L	PALU	1	0	0	0	0	0	0	0	0	0	0	0	0	0	0	0	0	0	0	1
17 JAP A. JOE GEB ROZENBLAD C.N	PALU	0	0	0	0	0	0	0	0	0	0	0	0	0	0	0	0	0	0	0	0
TOTAAL		10	11	5	5	9	10	9	6	6	8	11	6	13	6	8	9	3	14	1	150
1 KAIMAN R.A	PPRS	0	1	0	1	0	1	0	0	0	4	1	0	0	1	1	2	0	0	0	12
2 DWARKAPANDAY R.A	PPRS	0	0	0	0	0	0	0	0	0	0	0	0	0	0	0	0	0	0	0	0
3 KARTOWIDJOJO K	PPRS	0	0	0	0	0	0	0	0	0	0	0	0	0	0	0	0	0	0	0	0
4 BONAPART J.F.L	PPRS	0	0	0	0	0	0	0	0	0	0	0	0	0	0	0	0	0	0	0	0
5 TIRTGENTONO D.S	PPRS	0	0	0	0	0	0	0	0	0	0	0	0	0	0	0	0	0	0	0	0
6 KARTOKARLO W.T	PPRS	0	0	0	0	0	0	0	0	0	0	0	0	0	0	0	0	0	0	0	0
7 KROMOREDJO R.K.	PPRS	0	0	0	0	0	0	0	0	0	0	0	0	0	0	0	0	0	0	0	0
8 VAN AMS B.A	PPRS	0	0	0	0	0	0	0	0	0	0	0	0	0	0	0	0	0	0	0	0
9 AMATTARAM T	PPRS	0	0	0	0	0	0	0	0	0	0	0	0	0	0	0	0	0	0	0	0
10 NJONOFAWIRO B	PPRS	0	0	0	0	0	0	0	0	0	0	0	0	0	0	0	0	0	0	0	0
11 PINAS I.E.	PPRS	0	0	0	0	0	0	0	0	0	0	0	0	0	0	0	0	0	0	0	0
12 KARTOEBI T	PPRS	0	0	0	0	0	0	0	0	0	0	0	0	0	0	0	0	0	0	0	0
13 NOREDJO A	PPRS	0	0	0	0	0	0	0	0	0	0	0	0	0	0	0	0	0	0	0	0
15 RASIDIN S	PPRS	0	0	0	0	0	0	0	0	0	0	0	0	0	0	0	0	0	0	0	0
16 TOLLUD J.F.G	PPRS	0	0	0	0	0	0	0	0	0	0	0	0	0	0	0	0	0	0	0	0
17 FONG TIN JOENG A.H	PPRS	0	0	0	0	0	0	0	0	0	0	0	0	0	0	0	0	0	0	0	0
TOTAAL		0	1	0	1	0	1	0	0	0	4	1	0	0	1	1	2	0	0	0	12

VERKIEZING VAN DE N.A. LEDEN													
AANTAL GELDIG UITGEBRACHTE STEMMEN PER STEMBUREAU													
Mr Naam & Voorn. Kandidaten	Partij	106	107	108	109	110	111	112	113	114	489	490	Totaal
STEMBUREAU'S RESSORT : WEG NAAR ZEE													
1 GLUNDER E.A.	ABOP	0	0	0	0	0	0	1	2	0	0	2	5
2 TERIM G.	ABOP	0	0	0	0	0	0	0	0	0	0	0	0
3 KIBAN R.	ABOP	0	0	0	0	0	0	0	0	0	0	0	0
4 PAULNA I.	ABOP	0	0	0	0	0	0	0	0	0	0	0	0
5 KANAPE A.	ABOP	0	0	0	0	0	0	0	0	0	0	0	0
6 LANDVELD H.	ABOP	0	0	0	0	0	0	0	0	0	0	0	0
7 POETISI E.	ABOP	0	0	0	0	0	0	0	0	0	0	0	0
8 ZEEGELAAR A.E.	ABOP	0	0	0	0	0	0	0	0	0	0	0	0
9 AKANTOINA I.J.	ABOP	0	0	0	0	0	0	0	0	0	0	0	0
10 KING H.W.L.	ABOP	0	0	0	0	0	0	0	0	0	0	0	0
11 EMELIUS I.C.H.D.	ABOP	0	0	0	0	0	0	0	0	0	0	0	0
12 DASMAN P.C.H.	ABOP	0	0	0	0	0	0	0	0	0	0	0	0
13 AJEREMIE S.	ABOP	0	0	0	0	0	0	0	0	0	0	0	0
14 DONDE E.	ABOP	0	0	0	0	0	0	0	0	0	0	0	0
15 KAME R.S.	ABOP	0	0	0	0	0	0	0	0	0	0	0	0
16 CLEMENS E.J.	ABOP	0	0	0	0	0	0	0	0	0	0	0	0
17 FONIE S.E.	ABOP	0	0	0	0	0	0	0	0	0	0	0	0
TOTAAL		0	0	0	0	0	0	1	2	0	0	0	0
1 JESSURUN W.	DA	35	47	32	55	41	46	25	49	83	87	58	558
2 RAMSUNDERSINGH K.	DA	2	2	2	1	3	0	1	2	9	3	3	28
3 JAMIN M.	DA	1	1	0	0	2	0	1	2	0	0	1	8
4 VAN RAVENSWAAY R.O.	DA	0	0	0	0	0	0	0	0	1	1	0	2
5 ALENDY C.	DA	0	0	0	0	0	0	4	3	2	0	0	9
6 TRUIDEMAN D.A.L.	DA	0	1	0	1	0	2	0	0	0	0	0	4
7 VAN AERDER V.	DA	0	0	2	1	0	0	0	0	1	1	1	6
8 RAMRATTANSING S.R.	DA	0	0	0	0	0	2	0	0	0	0	0	10
9 OESMANADI A.	DA	0	0	0	0	0	0	0	0	0	0	0	15
10 MCENNE K.M.	DA	0	0	0	0	0	0	10	2	2	1	0	2
11 NIJBOEK GEB. ASIN I.J.	DA	0	0	0	1	0	1	0	0	0	0	0	1
12 KASTO M.M.	DA	0	0	0	0	0	0	0	0	1	0	0	2
13 KASANMARTO D.K.	DA	0	0	0	1	0	0	0	1	0	0	0	3
14 MAWIE S.E.	DA	0	0	0	0	0	2	0	1	0	0	0	0
15 BLANCA R.H.	DA	0	0	0	0	0	0	0	0	0	0	0	0
16 JUSIA S.J.	DA	0	0	0	0	0	0	0	0	0	0	0	0
17 VAN EWIJK A.H.	DA	0	0	0	0	0	0	0	0	0	0	0	0
TOTAAL		38	51	36	60	48	53	41	60	59	101	63	649

TOTAAL	38	51	36	60	46	53	41	60	99	101	63	649
--------	----	----	----	----	----	----	----	----	----	-----	----	-----

VERKIEZING VAN DE N.A. LEDEN
AANTAL GELDIG UITGEBRACHTE STEMMEN PER STEMBUREAU

KESDISTRICT - PARUMARIBO	Paritj.	106	107	108	109	110	111	112	113	114	489	490	Totaal
STEMBUREAU'S RESSORT : WEG NAAR ZEE													
1 WUDENBOSCH J.A.	NDP	52	64	31	66	80	57	135	123	106	72	75	880
2 PLAYFAIR F.J.W.	NDP	0	0	0	0	1	0	1	0	0	3	1	6
3 ISHWARDAT C.C.	NDP	0	0	0	1	0	0	0	0	0	0	0	1
4 VAN MULLER P.O.M.	NDP	0	0	0	0	0	0	0	0	0	0	0	0
5 BRUMINGS E.A.	NDP	0	0	0	0	0	0	0	0	0	1	0	1
6 IMAMDI M.	NDP	0	0	0	0	0	0	0	0	0	0	0	0
7 NAARENCORPE	NDP	0	0	0	0	0	0	0	0	0	1	1	2
8 BREEVELD F.J.W.	NDP	0	0	0	0	1	0	0	2	0	0	0	3
9 VAN RITTER R.W.	NDP	0	0	0	0	0	0	0	0	0	0	0	0
10 VAN VARSEVELD E.J.	NDP	0	0	0	0	0	0	1	0	0	0	0	1
11 TJOE FAT E.N.A.	NDP	0	2	0	2	0	0	0	0	2	0	0	6
12 EERSEL H.E.	NDP	0	0	0	0	0	0	0	0	0	0	0	0
13 RAVELIS GEB RESIDA Y.R.A.	NDP	0	0	0	0	0	0	0	0	0	0	0	0
14 WUDENBOSCH J.E.	NDP	0	0	0	0	0	0	0	0	0	0	0	0
15 RATHLING S.C.E.	NDP	0	0	0	0	0	0	0	0	0	0	0	0
16 BELFOR A.G.P.	NDP	0	0	0	0	0	0	0	0	0	0	0	0
17 ANTHONI C.D.	NDP	0	0	0	0	0	0	0	0	0	0	0	0
TOTAAL		52	58	31	69	92	57	137	125	107	77	77	880
1 NOOTMEER R.B.R.	NF	173	110	155	217	189	146	172	173	234	164	200	1934
2 LACHMON J.	NF	84	87	39	38	24	54	2	22	31	22	15	418
3 SOEMITA W.	NF	14	43	7	6	12	13	1	5	2	1	1	106
4 SYLVESTER H.G..	NF	0	1	2	0	1	0	0	5	2	0	0	11
5 JESSURUN A.E.R.	NF	1	1	1	2	1	2	0	1	4	13	3	29
6 ARDJOSMITO C.S.H.	NF	0	0	0	1	1	0	0	0	0	2	0	4
7 MUNGRA L.	NF	1	0	0	0	0	0	1	1	0	0	0	3
8 RODGERS O.R.	NF	0	0	0	1	0	0	0	0	0	0	0	1
9 KALLAN A.K.	NF	0	0	0	0	0	0	0	0	2	0	0	2
10 WIRHT W.W.	NF	0	0	0	0	0	0	0	0	0	0	0	0
11 HILDENBERG H.L.	NF	0	0	0	2	0	0	0	0	0	1	0	3
12 SARJOE R.	NF	0	0	0	0	0	0	0	0	0	0	0	0
13 WUDENBOSCH R.J.	NF	0	0	0	1	0	0	0	0	0	0	0	1
14 GADDOEN J.N.V.	NF	0	0	0	0	0	0	0	0	0	0	0	0
15 WAARDE R.L.	NF	0	0	0	1	0	0	0	0	0	0	0	1
16 TILAKOHARIE CH.	NF	0	0	0	0	0	0	0	0	0	0	0	0
17 ANCHES H.	NF	1	0	0	0	0	0	0	0	0	0	0	1
TOTAAL		274	242	205	263	228	215	176	208	275	203	219	2514

VERKIEZING VAN DE N.A. LEDEN

AANTAL GELDIG UITGEBRACHTE STEMMEN PER STEMBUREAU

STEMBUREAU'S RESSORT : WEG NAAR ZEE

KIEBDISTRICHT : PARAMARIBO	Nr Naam & Voord. Kandidaten	Partij	106	107	108	109	110	111	112	113	114	489	490	Totaal
	1 KROLIS I.E.A.	PALU	9	14	8	8	8	5	7	3	8	0	6	72
	2 SAHTOE J	PALU	3	1	2	0	1	0	1	1	1	0	0	10
	3 VERWEY M	PALU	2	1	1	0	1	2	0	0	0	0	0	7
	4 ARON U.E.	PALU	0	0	0	0	0	0	0	0	0	0	0	0
	5 SHEORATAN J.C.	PALU	0	0	0	0	0	0	0	1	0	0	0	1
	6 EERSTELING C.H.	PALU	0	0	0	0	0	0	0	0	0	0	0	0
	7 DJODKROMO GEB SOERDENTO G.L.	PALU	0	0	0	0	0	0	0	0	0	0	0	0
	8 CHIN JOE W	PALU	0	0	0	0	0	0	0	0	0	0	0	0
	9 PENGEL H.O	PALU	0	0	0	0	0	0	0	0	0	0	0	0
	10 TAUS M.I.	PALU	0	0	0	0	0	0	0	0	0	0	0	0
	11 SABAJO GEB BEHAREA S.C.E	PALU	0	0	0	0	0	0	0	0	0	0	0	0
	12 VAN KANTEN P.E.	PALU	0	0	0	0	0	0	0	0	0	0	0	0
	13 AMATKARIJO P	PALU	0	0	0	0	0	0	0	0	0	0	0	0
	14 MOENNASING S	PALU	0	0	0	0	0	0	0	0	0	0	0	0
	15 BRANDFLU J.L.	PALU	0	0	0	0	0	0	0	0	0	0	0	0
	16 RODRIGUEZ R.L.	PALU	0	0	0	0	0	0	0	0	0	0	0	0
	17 JA PA JOE GEB ROZENBLAD C.N.	PALU	0	0	0	0	0	0	0	0	0	0	0	0
	TOTAAL		14	16	9	6	10	7	8	5	9	0	6	80
	1 KAIMAN R.A.	PPRS	8	64	10	2	4	2	3	1	7	10	3	113
	2 DWARKAPANDAY R.A.	PPRS	0	1	0	0	0	2	1	0	0	0	0	4
	3 KARTOWIDJOJO K	PPRS	0	0	0	0	0	0	0	0	0	0	0	0
	4 BONAPART J.F.L.	PPRS	0	0	0	0	0	0	0	0	0	0	0	0
	5 TIRTOSENTONO D.S.	PPRS	0	0	0	0	0	0	0	0	0	0	0	0
	6 KARTOKARIJO W.T	PPRS	0	0	0	0	0	0	0	0	0	0	0	0
	7 KROMOREDJO R.K.	PPRS	0	0	0	0	0	0	0	0	0	0	0	0
	8 VAN AMS B.A.	PPRS	0	0	0	2	0	0	0	0	0	0	0	2
	9 AMATTARAM T	PPRS	0	1	0	0	0	0	0	0	0	0	0	1
	10 NJONGPAVITRO B	PPRS	0	0	0	0	0	0	0	0	0	0	0	0
	11 PINAS I.E.	PPRS	0	0	0	0	0	0	0	0	0	0	0	0
	12 KARTOEBI T	PPRS	0	0	0	0	0	0	0	0	0	0	0	0
	13 NOREDJO A	PPRS	0	0	0	0	0	0	0	0	0	0	0	0
	15 RASIDIN S	PPRS	0	0	0	0	0	0	0	0	0	0	0	0
	16 TOLLUD J.F.G	PPRS	0	0	0	0	0	0	0	0	0	0	0	0
	17 FONG TIN JOENG A.H	PPRS	0	0	0	0	0	0	0	0	0	0	0	0
	TOTAAL		8	68	10	4	2	6	3	1	7	10	3	120

VERKIEZING VAN DE N.A. LEDEN
AANTAL GELDIG UITGEBRACHTE STEMMEN PER STEMBUREAU

STEMBUREAU'S PESSORT : WEG NAAR ZEE

KIESDISTRICT - PARAMARIBO	Nr. Naam & Voof. Kandidaten	Partij	105	107	108	109	110	111	112	113	114	499	490	Totaal
	1 TJOENJURIEP	FSV	0	2	0	0	2	0	2	1	0	2	5	14
	2 WONG LOISHE G.W.	FSV	0	0	0	0	0	0	0	0	0	0	0	0
	3 SMITH GEB CLARKE A.J.	FSV	0	0	0	0	0	0	0	0	0	0	1	1
	4 VAN DAL S.E.	FSV	0	0	0	0	1	0	0	0	0	0	0	1
	5 VAN LEEUWAARDE P.E.	FSV	0	0	0	0	0	0	0	0	0	0	0	0
	6 LIU K.Y.	FSV	0	0	0	0	0	0	0	0	0	0	0	0
	7 MENCKEBERG M.A.A.	FSV	0	0	0	0	0	0	0	0	0	0	0	0
	8 MAX C.J.	FSV	0	0	0	0	0	0	0	0	0	0	0	0
	9 GOBARDHAN S	FSV	0	0	0	0	0	0	0	0	0	0	0	0
	10 ESSEBOOM E.C.	FSV	0	0	0	0	0	0	0	0	0	0	0	0
	11 VAN DIJK H	FSV	0	0	0	0	0	0	0	0	0	0	0	0
	12 VONSEE J.A.	FSV	0	0	0	0	0	0	0	0	0	0	0	0
	13 WEIDUM R.L.	FSV	0	0	0	0	0	0	0	0	0	0	0	0
	14 TOSENDJOJO GEB ATMOWERDJO R	FSV	0	0	0	0	0	0	0	0	0	0	0	0
	15 MAU A SAM R.H.	FSV	0	0	0	0	0	0	0	0	0	0	0	0
	16 HARGAIN J.TH.	FSV	0	0	0	0	0	0	0	0	0	0	0	0
	17 GRAVES J.J.H	FSV	0	0	0	0	0	0	0	0	0	0	0	0
	TOTAAL		0	2	0	0	3	0	2	1	0	2	5	16
	1 LIE PALW SAM R.L.T.	VP	52	27	7	9	15	5	8	13	23	10	6	175
	2 MENCKEBERG S.J.	VP	1	0	0	0	0	0	0	0	0	0	0	1
	3 OEDIT G.R.	VP	0	0	0	0	0	0	0	0	0	0	0	0
	4 RODRIGUES P.R	VP	0	0	0	0	0	0	0	0	0	0	0	0
	5 PAWIREDJO P	VP	0	0	0	0	0	0	0	1	0	0	0	1
	6 KRAX M.C.C.	VP	0	0	0	0	0	0	0	0	0	0	0	0
	7 ROOSBURG M.W	VP	0	0	0	0	0	0	0	0	0	0	0	0
	8 TJOA T.G.N	VP	0	0	0	2	0	0	0	1	0	0	0	3
	9 BELLUM H.A.J.	VP	0	0	0	0	0	0	0	0	0	0	0	0
	10 MOHAMALAJ	VP	0	0	0	0	0	0	0	0	0	0	0	0
	11 ESAJAS N.A	VP	0	0	0	0	0	0	0	0	0	0	0	0
	12 BAJNATH H	VP	1	1	0	0	0	0	0	0	0	0	0	2
	13 HUISWOLD G.C	VP	0	0	0	0	0	0	0	0	0	0	0	0
	14 AMANH C.F.F	VP	0	0	0	0	0	0	0	0	0	0	0	0
	15 BERENCS G.B	VP	0	0	0	1	0	0	0	0	0	0	0	1
	16 KONIGFENDER W.J.	VP	0	0	0	0	0	0	0	0	0	0	0	0
	17 CHIN A KWIE GEB OLMBERG A.M.	VP	0	0	0	0	0	0	0	0	0	0	0	0
	TOTAAL		54	28	7	12	15	5	8	15	23	10	6	183

VERZIEZING VAN DE N.A. LEDEN

AANTAL GELDIG UITGEBRACHTE STEMMEN PER STEMBUREAU

STEMBUREAU'S RESSORT : WELGELEGEN

KESDISTRICT : PARAMARIBO

Nr	Naam & Voort. Kandidaten	Partij	115	116	117	118	119	120	121	122	123	124	125	126	127	128	129	130	131	132	133	491	492	Totaal
1	GLUNDER E.A.	ABOP	0	0	0	0	0	0	0	0	0	0	2	1	0	0	0	0	0	0	0	0	0	0
2	TERINI G.	ABOP	0	0	0	0	0	0	0	0	0	0	0	0	0	0	0	0	0	0	0	0	0	0
3	KIBAN R.	ABOP	0	0	0	0	0	0	0	0	0	0	0	0	0	0	0	0	0	0	0	0	0	0
4	PAULNA I.	ABOP	0	0	0	0	0	0	0	0	0	0	0	0	0	0	0	0	0	0	0	0	0	0
5	KAMAPE A.	ABOP	0	0	0	0	0	0	0	0	0	0	0	0	0	0	0	0	0	1	0	0	0	0
6	LANDVELD H.	ABOP	0	0	0	0	0	0	0	0	0	0	0	0	0	0	0	0	0	0	0	0	0	0
7	POETISIE E.	ABOP	0	0	0	0	0	0	0	0	0	0	0	0	0	0	0	0	0	0	0	0	0	0
8	ZEGBELAAR A.E.	ABOP	0	0	0	0	0	0	0	0	0	0	0	0	0	0	0	0	0	0	0	0	0	0
9	AKANTOINA L.J.	ABOP	0	0	0	0	0	0	0	0	0	0	0	0	0	0	0	0	0	0	0	0	0	0
10	KING H.W.L.	ABOP	0	0	0	0	0	0	0	0	0	0	0	0	0	0	0	0	0	0	0	0	0	0
11	EMLIUS LCH.D.	ABOP	0	0	0	0	0	0	0	0	0	0	0	0	0	0	0	0	0	0	0	0	0	0
12	DASMAN P.CH.	ABOP	0	0	0	0	0	0	0	0	0	0	0	0	0	0	0	0	0	0	0	0	0	0
13	AJEREMIE S.	ABOP	0	0	0	0	0	0	0	0	0	0	0	0	0	0	0	0	0	0	0	0	0	0
14	DONOE E.	ABOP	0	0	0	0	0	0	0	0	0	0	0	0	0	0	0	0	0	0	0	0	0	0
15	KAME R.S.	ABOP	0	0	0	0	0	0	0	0	0	0	0	0	0	0	0	0	0	0	0	0	0	0
16	CLEMENS E.J.	ABOP	0	0	0	0	0	0	0	0	0	0	0	0	0	0	0	0	0	0	0	0	0	0
17	FONIE S.E.	ABOP	0	0	0	0	0	0	0	0	0	0	0	0	0	0	0	0	0	0	0	0	0	0
TOTAAL			0	0	0	0	0	0	0	0	0	0	2	1	0	0	0	0	0	0	1	0	0	0
1	JESSURUH W.	DA	54	33	30	23	46	51	46	50	58	65	55	71	32	77	64	88	120	28	70	79	77	1228
2	RAMSUNDERSING H.K.	DA	6	2	2	5	0	0	2	1	3	3	5	2	3	3	7	5	3	4	2	7	3	69
3	JAMIN M.	DA	4	0	0	0	0	0	0	2	0	0	0	0	2	0	1	1	0	0	0	1	1	12
4	VAN RAVENSWAAY R.O.	DA	0	0	0	0	2	0	0	0	1	0	0	0	1	3	1	0	1	0	0	0	1	10
5	ALENDY C.	DA	0	0	0	0	4	0	0	2	0	0	0	0	0	0	0	0	0	0	0	0	0	6
6	TRUIDEMAN D.A.L.	DA	1	1	1	0	0	0	0	0	0	0	0	0	0	0	0	0	1	0	0	1	0	5
7	VAN AERDE R.V.	DA	0	0	0	0	0	0	0	0	0	4	0	0	0	2	0	0	1	0	0	0	7	14
8	RAMRATTANSING S.R.	DA	0	0	1	0	2	0	0	0	0	0	0	0	0	0	3	0	0	0	0	0	0	7
9	GESMANADI A.	DA	0	0	0	0	0	0	0	0	0	0	0	0	0	0	0	0	0	0	0	0	0	10
10	MOENNE K.M.	DA	0	0	0	0	0	0	0	1	0	0	0	0	0	0	0	0	0	0	0	0	0	3
11	NIJBOEK GEB ASIN L.I.	DA	0	0	0	0	0	0	0	0	0	0	0	0	0	0	0	0	2	0	0	0	0	0
12	KASTO M.M.	DA	0	0	0	0	0	0	0	0	0	0	0	0	0	0	0	0	0	0	0	0	0	0
13	KASANMARTO D.X.	DA	0	0	0	0	0	0	0	0	1	0	0	0	0	0	0	0	0	0	0	0	0	0
14	MAYIE S.E.	DA	0	0	0	0	0	0	0	0	0	0	0	0	0	0	0	0	0	0	0	0	0	1
15	BLANCA R.H.	DA	0	0	0	0	0	0	0	0	0	0	0	0	0	0	0	0	0	0	0	0	0	0
16	JUSIA S.J.	DA	0	0	0	0	0	0	0	0	0	0	0	0	0	0	0	0	0	0	0	0	0	0
17	VAN EWIK A.H.	DA	0	0	0	0	0	0	0	0	0	0	0	0	0	1	0	0	0	0	0	0	0	0
TOTAAL			85	36	34	26	54	61	48	56	63	72	61	73	44	87	75	94	128	33	72	89	89	1345

10 JUS/A 200
 17 VAN EWJK A.H
 TOTAAL

VERKIJZING VAN DE N.A. LEDEN
 AANTAL GELDIG UITGEBRACHTE STEMMEN PER STEMBUREAU
 STEMBUREAU'S RESSORT : WELGELIJDEN

KIESDISTRICHT : PARAMARIBO	Partij	115	116	117	118	119	120	121	122	123	124	125	126	127	128	129	130	131	132	133	481	482	Totaal	
1 WILDENBOSCH J.A.	NDP	43	55	45	48	45	64	58	45	101	39	75	78	47	82	58	58	53	77	35	68	54	1280	
2 BLAVIER R.E.W.	ADP	0	0	0	0	0	0	1	0	2	0	0	1	0	1	1	2	0	1	0	0	0	1	10
3 ISHWARDAT C.G.	NDP	0	0	0	0	0	1	0	0	2	0	0	0	0	0	0	0	0	0	0	0	0	0	3
4 VAN MILLER P.D.M.	NDP	0	0	0	0	0	0	0	0	0	0	0	0	0	0	0	0	0	0	0	0	0	0	0
5 BRUNINGS E.A.	NDP	0	0	0	0	0	0	0	0	0	0	0	0	0	0	0	1	1	0	0	0	0	0	2
6 IMAMDI M.	NDP	0	0	0	0	0	0	0	0	0	0	0	0	0	0	0	0	2	0	0	0	0	0	2
7 NAARENDORPE	NDP	0	0	0	0	0	0	0	0	1	0	0	0	0	0	1	0	0	0	0	0	0	0	2
8 BREEVELD F.J.W.	NDP	0	0	0	0	0	0	0	0	0	0	0	0	0	0	0	0	0	0	0	0	0	0	0
9 VAN RITTER R.W.	NDP	0	0	0	0	0	0	0	0	0	0	0	0	0	0	0	0	0	0	0	0	0	0	0
10 VAN VARSEVELD E.J.	NDP	0	1	0	0	0	0	0	0	0	0	2	0	0	0	0	0	0	0	0	2	0	0	5
11 TJOE FAT I.N.A.	NDP	0	0	0	0	0	0	0	0	0	0	0	0	2	0	1	0	0	2	0	0	0	1	6
12 EERSEL H.E.	NDP	0	0	0	0	0	0	0	0	0	0	0	0	0	0	0	0	0	0	0	0	0	0	0
13 RAVELES GEB RESIDA Y.R.A.	NCP	0	0	0	0	0	0	0	0	0	0	0	0	0	0	0	0	0	0	0	0	0	0	0
14 WIJENBOSCH J.E.	NDP	0	0	0	0	0	0	0	0	0	0	0	0	0	0	0	0	0	0	0	0	0	0	1
15 RATHLING S.C.E.	NDP	0	0	0	0	0	0	0	0	0	0	0	0	0	0	0	0	0	0	0	0	0	0	0
16 BELFOR A.G.P.	NDP	0	0	0	0	0	0	0	0	0	0	0	0	0	0	0	0	0	0	0	0	0	0	0
17 ANTHONI C.D.	NDP	0	0	0	0	0	0	0	0	0	0	0	0	0	0	0	0	0	0	0	0	0	0	0
TOTAAL		49	56	45	48	45	65	99	45	106	39	77	79	49	83	62	62	58	80	41	68	57	1311	
1 NOOITMEER R.B.A.	NF	280	288	251	203	193	174	144	205	141	151	171	126	151	138	170	162	127	140	258	184	164	3809	
2 LACHMON J.	NF	39	42	34	73	32	25	29	54	45	31	20	41	47	15	8	5	5	13	69	44	31	703	
3 SOEMITA W.	NF	19	13	26	1	0	4	7	2	4	0	0	1	2	3	0	0	0	2	0	1	1	86	
4 SYLVESTER H.G..	NF	0	0	1	0	0	1	0	1	0	0	2	1	1	1	0	0	0	3	0	0	0	11	
5 JESSURUN A.E.R.	NF	1	1	0	0	1	0	0	2	3	3	3	2	1	8	3	8	12	1	1	0	0	54	
6 ARDJOSEMITO C.S.H.	NF	1	0	1	0	1	1	0	0	0	1	0	0	0	0	2	0	0	0	0	0	0	7	
7 MUNGRA L.	NF	0	1	0	0	0	0	2	0	1	1	0	0	1	0	0	0	2	0	0	0	1	9	
8 RODGERS G.R.	NF	0	0	0	0	0	0	0	0	0	0	0	0	0	0	0	0	2	0	1	0	0	0	
9 KALLAN A.K.	NF	0	0	1	0	0	0	0	0	0	0	0	0	0	0	0	1	0	0	0	0	0	0	
10 WIRHT W.W.	NF	0	0	0	0	0	0	0	0	0	0	0	0	0	0	0	1	0	0	0	0	0	3	
11 HILDENBERG H.L.	NF	0	0	0	0	0	0	0	0	0	0	0	2	1	5	0	0	1	0	0	0	1	10	
12 SARDJOE R.	NF	0	0	0	0	0	0	0	0	0	0	0	0	0	0	0	0	0	0	0	0	0	1	
13 WIJENBOSCH R.J.	NF	0	0	0	0	0	0	0	0	0	0	0	0	0	0	1	0	0	0	0	0	0	1	
14 GADEN J.N.V.	NF	0	0	0	0	0	0	0	0	0	0	0	0	0	2	0	0	3	0	0	0	0	5	
15 WAARDE R.L.	NF	0	0	0	0	0	0	0	0	0	0	1	0	0	0	0	0	2	0	0	0	0	3	
16 TILAKHARIE CH.	NF	0	0	0	0	0	0	0	0	0	0	0	0	0	0	0	0	0	0	0	0	0	0	
17 ANCHES H.	NF	1	0	0	0	0	0	0	0	0	0	0	0	0	0	0	0	0	0	0	0	0	0	
TOTAAL		351	315	324	277	226	205	183	261	184	187	197	173	204	172	184	176	156	146	258	165	175	4708	

05 16 34 28 54 61 48 56 63 72 61 73 44 87 79 94 128 33 72 89 89 1366

KIBEDISTRICT : PARAMARIBO		VERKIEZING VAN DE N.A. LEDEN																						
AANTAL GELDIG UITGEBRACHTE STEMMEN PER STEMBUREAU		STEMBUREAU'S RESSORT : WELGELEGEN																						
Nr	Naam & Voorn. Kandidaten	Partij	116	116	117	118	119	120	121	122	123	124	125	125	126	127	128	129	130	131	132	133	491	492 Total
1	KROUIS I.E.A.	PALU	3	8	10	6	5	7	17	13	5	8	7	11	5	10	5	6	2	9	19	7	5	174
2	SANTOE J	PALU	2	3	1	1	0	2	1	0	0	0	1	0	2	0	0	1	0	0	5	2	2	23
3	VERWEY M	PALU	0	0	3	0	0	1	0	0	0	0	0	0	0	0	0	0	0	0	0	0	0	4
4	ARON U.E.	PALU	0	0	0	0	0	0	0	0	0	0	0	0	0	0	0	0	0	0	0	0	0	0
5	SHEORATAN J.C.	PALU	0	0	0	0	0	0	1	0	0	0	0	0	1	0	0	0	0	0	0	0	0	0
6	EERSTELING C.H.	PALU	0	0	0	0	0	0	0	0	0	0	0	0	0	0	0	0	0	0	0	0	0	2
7	DJODIKROMD GEB SOEROSENTO C.L.	PALU	0	0	0	0	0	0	0	0	0	0	0	0	0	0	0	0	0	0	0	0	0	0
8	CHIN JOE W	PALU	0	0	0	0	0	0	0	0	0	0	0	0	0	0	0	0	0	0	0	0	0	0
9	PENDEL H.O	PALU	0	0	0	0	0	0	0	0	0	0	0	0	0	0	0	0	0	0	0	0	0	0
10	TAUS M.I	PALU	0	0	0	0	0	0	0	0	0	0	0	0	0	0	0	0	0	0	0	0	0	1
11	SABAJO GEB BEHAREA S.C.E	PALU	0	0	0	0	0	0	0	0	0	0	0	0	0	0	0	0	0	0	0	0	0	0
12	VAN KANTEN P.E.	PALU	0	0	0	0	0	0	0	0	0	0	0	0	0	0	0	0	0	0	0	0	0	0
13	AMATKARLO P	PALU	1	0	0	0	0	0	0	0	0	0	0	0	0	0	0	0	0	0	0	0	0	0
14	MOENNASING S	PALU	0	0	0	0	0	0	0	0	0	0	0	0	0	0	0	0	0	0	0	0	0	1
15	BRANDFLU J.L	PALU	0	0	0	0	0	0	0	0	0	0	0	0	0	0	0	0	0	0	0	0	0	0
16	ROORGEUZ R.L	PALU	0	1	0	0	0	0	0	0	0	0	0	0	0	0	0	0	0	0	0	0	0	0
17	JAP A JOE GEB ROZENBLAD C.N	PALU	0	0	0	0	0	0	0	0	0	0	0	0	0	0	0	0	0	0	0	0	0	1
TOTAAL			12	12	14	7	5	10	19	13	5	8	8	11	8	12	5	7	2	9	24	9	8	208
1	KAIMAN R.A	PPRS	29	2	13	2	8	7	11	12	6	1	3	5	14	0	0	0	0	1	1	3	1	130
2	DWARKA PANDAY R.A	PPRS	0	0	1	0	1	0	0	0	0	0	0	0	0	0	0	0	0	0	0	0	0	0
3	KARTOWIDJOJO K	PPRS	0	0	0	0	0	0	0	0	0	0	0	0	0	0	0	0	0	0	0	0	0	2
4	BONAPART J.F.L	PPRS	0	0	0	0	0	0	0	0	0	0	0	0	0	0	0	0	0	0	0	0	0	0
5	TIRTOSENTONO D.S	PPRS	0	0	0	0	0	0	0	0	0	0	0	0	0	1	0	0	0	0	0	0	0	1
6	KARTOKARLO W.T	PPRS	0	0	0	0	0	0	0	0	0	0	0	0	0	0	0	0	0	0	0	0	0	0
7	KROMOREDJO R.K.	PPRS	0	0	0	0	0	0	0	0	0	0	0	0	0	0	0	0	0	0	0	0	0	0
8	VAN AMS B.A	PPRS	0	0	0	0	0	0	0	0	0	0	0	0	0	0	0	0	0	0	0	0	0	0
9	AMATTARAM T	PPRS	0	0	0	0	0	0	0	0	0	0	0	0	1	0	0	0	0	0	0	0	0	1
10	NJONOPAWIRO B	PPRS	0	0	0	0	0	0	0	0	0	0	0	0	0	0	0	0	0	0	0	0	0	0
11	PNAS I.E.	PPRS	0	0	0	0	0	0	0	0	0	0	0	0	0	0	0	0	0	0	0	0	0	0
12	KARTOEBI T	PPRS	0	0	0	0	0	0	0	0	0	0	0	0	0	0	0	0	0	0	0	0	0	0
13	NOREDJO A	PPRS	0	0	0	0	0	0	0	0	0	0	0	0	0	0	0	0	0	0	0	0	0	0
14	RASIDIN S	PPRS	0	0	0	0	0	0	0	0	0	0	0	0	0	0	0	0	0	0	0	0	0	0
15	TOLUD J.F.G	PPRS	0	0	0	0	0	0	0	0	0	0	0	0	0	0	0	0	0	0	0	0	0	0
16	FONG TIN JOENG A.H	PPRS	0	0	0	0	0	0	0	0	0	0	0	0	0	0	0	0	0	0	0	0	0	0
TOTAAL			28	2	14	2	9	7	11	12	6	1	9	6	15	1	6	0	0	1	1	3	1	134

VERKIZING VAN DE N.A. LEDEN

AANTAL GELDIG UITGEBRACHTE STEMMEN PER STEMBUREAU

STEMBUREAU'S RESSORT : TAMMENGA

KIESDISTRICHT : PARAMARIBO	Nr Naam & Voort. Kandidaten	Perf	134	135	136	137	138	139	140	141	142	143	493	494	709	Totaal
			0	1	5	0	5	0	0	2	3	0	0	0	0	
1	GLUNDER E.A.	ABOP	0	1	5	0	5	0	2	3	0	0	0	0	0	16
2	TERINE G.	ABOP	0	0	0	0	0	0	0	0	0	0	0	0	0	0
3	KIDAN R.	ABOP	0	0	0	0	0	0	0	0	0	0	0	0	0	0
4	PAULNA I.	ABOP	0	0	0	0	0	0	0	0	0	0	0	0	0	1
5	KANAPE A.	ABOP	0	0	1	0	0	0	0	0	0	0	0	0	0	1
6	LANDVELD H.	ABOP	0	0	0	0	0	0	0	0	0	0	0	0	0	0
7	POET SIE	ABOP	0	0	0	0	0	0	0	0	0	0	0	0	0	0
8	ZEEGELAAR A.E.	ABOP	0	0	0	0	0	0	0	0	0	0	0	0	0	0
9	AKANTOINA I.J.	ABOP	0	0	0	0	0	0	0	0	0	0	0	0	0	0
10	KING H.W.L.	ABOP	0	0	0	0	0	0	0	0	0	0	0	0	0	0
11	EMELIUS L.C.H.D.	ABOP	0	0	0	0	0	0	0	0	0	0	0	0	0	0
12	DASMAN P.CH.	ABOP	0	0	0	0	0	0	0	0	0	0	0	0	0	0
13	AJEREMIE S.	ABOP	0	0	0	0	0	0	0	0	0	0	0	0	0	0
14	DONDE E.	ABOP	0	0	0	0	0	0	0	0	0	0	0	0	0	0
15	KAME R.S.	ABOP	0	0	0	0	0	0	0	0	0	0	0	0	0	0
16	CLEMENS E.J.	ABOP	0	0	0	0	0	0	0	0	0	0	0	0	0	0
17	FOHIE S.E.	ABOP	0	2	6	0	5	0	2	3	0	0	0	0	0	18
TOTAAL			21	22	24	50	45	38	30	128	42	59	41	28	2	541
1	JESSURUN W.	DA	0	0	1	1	0	7	0	0	5	8	5	5	0	32
2	RAMSUNDERSINGH K.	DA	1	0	0	1	2	0	0	0	0	0	0	0	0	4
3	JAMIN M.	DA	0	0	0	0	0	0	0	0	0	0	0	0	0	0
4	VAN RAVENSWAAY R.C.	DA	0	0	0	0	0	0	0	0	0	0	0	0	0	0
5	ALENDY C.	DA	1	1	1	2	1	1	2	0	0	0	0	0	0	9
6	TRUIDEMAN D.A.L.	DA	0	0	0	0	0	0	0	0	0	0	0	0	0	0
7	VAN AERDE R.V.	DA	0	2	0	0	0	0	0	0	0	0	0	0	0	2
8	RAMPATTANSING S.R.	DA	0	0	0	0	0	0	0	0	0	0	0	0	0	0
9	DESMANADI A.	DA	0	0	0	0	0	0	0	0	0	0	0	0	0	0
10	MOENNE K.M.	DA	0	0	0	0	1	1	0	0	1	1	0	0	0	4
11	NIJBOEK GEB ASIN L.I.	DA	0	0	0	0	0	0	1	0	0	0	0	0	0	0
12	KASTO M.M.	DA	0	0	0	0	0	0	0	0	0	2	0	0	0	3
13	KASANMARTO D.K.	DA	0	0	0	0	0	0	0	0	0	0	0	0	0	0
14	MAWRE S.E.	DA	0	0	0	0	0	0	0	0	0	0	0	0	0	0
15	BLANCA R.H.	DA	0	0	0	0	1	0	0	0	0	0	0	0	0	1
16	JUSIA S.J.	DA	0	0	0	0	0	0	0	0	0	0	0	0	0	0
17	VAN EWIK A.H.	DA	0	0	0	0	0	0	0	0	0	0	0	0	0	0
TOTAAL			23	25	26	54	50	48	33	128	48	80	45	33	2	596

VERKIEZING VAN DE N.A. LEDEN																
AANTAL GELDIG UITGEBRACHTE STEMMEN PER STEMBUREAU																
STEMBUREAU'S RESSORT : TAMMENGA																
KESDISTRICT : PARAMARBO	Nr Meern & Voort. Kandidaten	Partij	134	135	136	137	138	139	140	141	142	143	493	494	709	Totaal
	1 KROUS I.E.A.	PALU	3	8	5	7	8	8	2	7	7	7	6	4	4	73
	2 SAHTOE J	PALU	0	0	0	1	0	0	0	1	3	2	7	4	4	18
	3 VERWEY M	PALU	0	0	0	0	0	0	0	0	0	0	0	0	0	0
	4 ARON U.E.	PALU	0	0	0	0	0	0	0	0	0	0	0	0	0	0
	5 SHEDRATAN J.C.	PALU	0	0	0	0	0	0	0	0	0	0	0	0	0	0
	6 EERSTELING C.H.	PALU	0	0	0	0	0	0	0	0	0	0	0	0	0	0
	7 DJODIKROMO GEB SOEROSENTO C.L.	PALU	0	0	0	0	0	0	0	0	0	0	0	0	0	0
	8 CHIN JOE W	PALU	0	0	0	0	0	0	0	0	0	0	0	0	0	0
	9 PENCEL H.D	PALU	0	0	0	0	0	0	2	0	0	0	0	0	0	2
	10 TAUS M.J.	PALU	0	0	0	0	0	0	0	0	0	0	0	0	0	0
	11 SABAJO GEB BEHAREA S.C.E	PALU	0	0	0	0	0	0	0	0	0	0	0	0	0	0
	12 VAN KANTEN P.E.	PALU	0	0	0	0	0	0	0	0	0	0	0	0	0	0
	13 AMATKARLJO P	PALU	0	0	0	0	0	0	0	0	0	0	0	0	0	0
	14 MCENNASING S	PALU	0	0	1	0	0	0	0	0	0	0	0	0	0	1
	15 BRANDFLU J.L	PALU	0	0	0	0	0	0	0	0	0	0	0	0	0	0
	16 RODRIGUEZ R.L	PALU	0	0	0	0	0	0	0	0	0	0	0	0	0	0
	17 JAP A. JOE GEB ROZENBLAD C.N	PALU	0	0	0	0	0	0	0	0	0	0	0	0	0	0
	TOTAAL		3	9	6	8	8	8	4	8	10	9	13	8	5	84
	1 KAIMAN R.A	PPRS	1	3	2	1	1	1	4	4	1	0	2	5	25	
	2 DWARKAPANDAY R.A	PPRS	0	0	0	0	2	0	0	0	0	0	0	0	2	
	3 KARTOWIDJOJO K	PPRS	0	0	0	0	0	0	0	0	0	0	0	0	0	
	4 BONAPART J.F.L	PPRS	0	0	0	0	0	0	0	0	0	0	0	0	0	
	5 TIROSENTONO D.S	PPRS	0	0	0	0	0	0	0	0	0	0	0	0	0	
	6 KARTOKARIJO W.T	PPRS	0	0	0	0	0	0	0	0	0	0	0	0	0	
	7 KROMOREDJO R.K.	PPRS	0	0	0	0	0	0	0	0	0	0	0	0	0	
	8 VAN AMS B.A	PPRS	0	0	0	0	0	0	0	0	0	0	0	0	0	
	9 AMATTARAM T	PPRS	0	0	0	0	0	0	0	0	0	0	0	0	0	
	10 NJONDOPAWIRD B	PPRS	0	0	0	0	0	0	0	0	0	0	0	0	0	
	11 PINAS I.E.	PPRS	0	0	0	0	0	0	0	0	0	0	0	0	0	
	12 KARTOEBI T	PPRS	0	0	0	0	0	0	0	0	0	0	0	0	0	
	13 MOREDJO A	PPRS	0	0	0	0	0	0	0	0	0	0	0	0	0	
	15 RASIDIN S	PPRS	0	0	0	0	0	0	0	0	0	0	0	0	0	
	16 TOLLUD J.F.G	PPRS	0	0	0	0	0	0	0	0	0	0	0	0	0	
	17 FONG TIN JOENG A.H	PPRS	0	0	0	0	0	0	0	0	0	0	0	0	0	
	TOTAAL		1	3	2	1	3	1	4	4	1	0	2	5	27	

VERKIJZING VAN DE N.A. LEDEN
AANTAL GELDIG UITGEBRACHTE STEMMEN PER STEMBUREAU

KIESDISTRICHT : PARAMARISBO		STEMBUREAU'S RESORT : TAMMENOEA														Totaal	
Nr	Naam & Voorn.	Kandidaat	Partij	134	135	136	137	138	139	140	141	142	143	493	494	709	Totaal
1	TJONG J. P.		PSV	0	0	1	0	2	1	3	1	3	3	0	1	15	
2	WONG LOI SING E.W.		PSV	0	0	0	0	0	0	0	0	0	0	0	0	0	
3	SMITH GEB CLARKE A.J.		PSV	0	0	1	2	0	0	0	0	0	1	0	0	4	
4	VAN DAL S.E.		PSV	0	0	0	0	0	0	0	0	0	0	0	0	0	
5	VAN LEEUWAARDE P.E.		PSV	0	0	0	0	0	0	0	0	0	0	0	0	0	
6	LIU K.Y.		PSV	0	0	0	0	0	0	0	0	0	0	0	0	0	
7	MENCKEBERG N.A.A.		PSV	0	0	0	0	0	0	0	0	0	0	0	0	0	
8	MAK C.J.		PSV	0	0	0	0	0	0	0	0	0	0	0	0	0	
9	GOSARDHAN S		PSV	0	0	0	0	0	0	0	0	0	0	0	0	0	
10	ESSEBOOM E.C.		PSV	0	0	0	0	0	0	0	0	0	0	0	0	0	
11	VAN DIJK H.		PSV	0	0	0	0	0	1	0	0	0	0	0	0	0	
12	VONSEE J.A.		PSV	0	0	0	0	0	0	0	0	0	0	0	0	0	
13	WEIDUM R.L.		PSV	0	0	0	0	0	0	0	0	0	1	0	0	0	
14	TJSENDJJO GEB ATMOWERDJO P		PSV	0	0	0	0	0	0	0	0	0	0	0	0	0	
15	MAU A SAM R.H.		PSV	0	0	0	0	0	0	0	0	0	0	0	0	0	
16	MARGAIN J.T.H.		PSV	0	0	0	0	0	0	0	0	0	0	0	0	0	
17	GRAVES J.H.		PSV	0	0	0	0	0	0	0	0	0	0	0	0	0	
TOTAAL				0	0	2	2	3	2	3	1	3	5	0	1	22	
1	LE PAUW SAM R.L.T.		VP	0	3	2	2	7	1	3	3	11	5	1	0	39	
2	MENCKEBERG S.J.		VP	0	0	0	0	0	0	0	0	0	0	0	0	0	
3	CREDIT G.R.		VP	0	0	0	0	0	0	0	0	0	0	0	0	0	
4	RODRIGUES P.R.		VP	0	0	0	0	0	0	0	0	0	0	0	0	0	
5	PAWIROEDJO P		VP	0	0	0	0	0	0	0	0	0	0	0	0	0	
6	KRAK M.C.C.		VP	0	0	0	0	0	0	0	0	0	0	0	0	0	
7	ROOSBURG M.W.		VP	0	0	0	0	0	0	0	0	0	0	0	0	0	
8	TJOA T.G.V.		VP	0	0	0	0	0	0	0	0	0	0	0	0	0	
9	RELLUM H.A.J.		VP	0	0	0	0	0	0	0	0	0	0	0	0	0	
10	MOHAMMAD J.		VP	0	0	0	0	0	0	0	0	0	0	0	0	0	
11	ESAJAS N.A.		VP	0	0	0	0	0	0	0	0	0	0	0	0	0	
12	BAJNATH H.		VP	0	0	0	0	0	0	0	0	0	0	0	0	0	
13	HUISVOLD G.C.		VP	0	0	0	0	0	0	0	0	0	0	0	0	0	
14	AMANH C.F.F.		VP	0	0	0	0	0	0	0	0	0	0	0	0	0	
15	BERENCS G.B.		VP	0	0	0	0	0	0	0	0	0	0	0	0	0	
16	KONIGERANDER W.J.		VP	0	0	0	0	0	0	0	0	0	0	0	0	0	
17	CHIN A KWEE GEB CLMBERG A.M.		VP	0	0	0	0	0	0	0	0	0	0	0	0	0	
TOTAAL				0	3	2	2	7	1	3	3	11	6	1	0	38	

VERKIEZING VAN DE N.A. LEDEN

AANTAL GELDIG UITGEBRACHTE STEMMEN PER STEMBUREAU

STEMBUREAU'S RESSORT : FLORA

WILDEBIRKTRICHT : PARAMARIBO

№	Naam & Voorl. Kandidaten	Phrod	144	145	146	147	148	149	150	151	152	153	154	155	156	157	158	159	160	495	496	710	Totaal
1	GLUNDER E.A.	ABOP	0	0	0	0	2	0	0	0	2	2	1	2	0	0	0	0	2	0	0	0	11
2	TERINJ G.	ABOP	0	0	0	0	0	0	0	0	0	0	0	0	0	0	0	0	0	0	0	0	0
3	KIBAN R.	ABOP	0	0	0	0	0	0	0	0	0	0	0	0	0	0	0	0	0	0	0	0	0
4	PAULNA I.	ABOP	0	0	0	0	0	0	0	0	0	0	0	0	0	0	0	0	0	0	0	0	0
5	KANAPE A.	ABOP	0	0	0	0	0	0	0	0	0	0	0	0	0	0	0	0	0	0	0	0	0
6	LANDVELD H.	ABOP	0	0	0	0	0	0	0	0	0	0	0	0	0	0	0	0	0	0	0	0	0
7	POETISIE E.	ABOP	0	0	0	0	0	0	0	0	0	0	0	0	0	0	0	0	0	0	0	0	0
8	ZEEGELAAR A.E.	ABOP	0	0	0	0	0	0	0	0	0	0	0	0	0	0	0	0	0	0	0	0	0
9	AKANTOINA I.J.	ABOP	0	0	0	0	0	0	0	0	0	0	0	0	0	0	0	0	0	0	0	0	0
10	KING H.W.L.	ABOP	0	0	0	0	0	0	0	0	0	0	0	0	0	0	0	0	0	0	0	0	0
11	EMELIUS ICHLD	ABOP	0	0	0	0	0	0	0	0	0	0	0	0	0	0	0	0	0	0	0	0	0
12	DASMAN P.CH.	ABOP	0	0	0	0	0	0	0	0	0	0	0	0	0	0	0	0	0	0	0	0	0
13	AJEREMIE S.	ABOP	0	0	0	0	0	0	0	0	0	0	0	0	0	0	0	0	0	0	0	0	0
14	DONDE E.	ABOP	0	0	0	0	0	0	0	0	0	0	0	0	0	0	0	0	0	0	0	0	0
15	KAME R.S.	ABOP	0	0	0	0	0	0	0	0	0	0	0	0	0	0	0	0	0	0	0	0	0
16	CLEMENS E.J.	ABOP	0	0	0	0	0	0	0	0	0	0	0	0	0	0	0	0	0	0	0	0	0
17	FONIE S.E.	ABOP	0	0	0	0	0	0	0	0	0	0	0	0	0	0	0	0	0	0	0	0	0
	TOTAAL		0	0	0	0	2	0	0	0	2	2	1	2	0	0	0	0	2	0	0	0	11
1	JESSURUN W.	DA	96	86	65	20	44	57	58	44	42	13	50	16	23	15	13	18	18	14	1	712	
2	RAMSUNDERSINGH K.	DA	1	5	1	0	6	7	7	4	3	0	2	0	2	0	0	0	0	3	0	0	41
3	JAMIN M.	DA	0	0	0	2	0	0	0	0	0	0	1	0	0	0	0	0	2	1	0	0	6
4	VAN RAVERSWAAY R.O.	DA	0	0	0	0	0	1	0	0	0	0	0	0	0	0	0	0	0	0	0	0	1
5	ALENDY C.	DA	0	0	0	0	1	0	1	0	1	0	9	1	0	0	0	2	1	0	0	18	
6	TRUIDEMAN D.A.L.	DA	0	0	0	0	0	1	1	0	0	0	0	0	0	0	0	0	0	0	0	0	2
7	VAN AERDE R.V.	DA	1	0	0	0	0	0	0	1	0	0	1	0	0	0	0	0	0	0	0	0	2
8	RAMRATTANSING S.R.	DA	1	0	0	0	0	0	0	1	0	0	0	0	0	0	0	0	0	0	0	0	4
9	OESMANADI A.	DA	0	0	0	0	0	0	0	1	0	0	0	0	0	0	0	0	0	0	0	0	1
10	MOENNE K.M.	DA	0	0	0	0	0	0	1	0	1	0	0	0	0	0	0	0	0	0	0	0	2
11	NIJBOEK GEB ASIN L.J.	DA	0	1	1	0	0	0	0	0	0	0	0	0	0	0	0	0	1	0	0	0	3
12	KASTO M.M.	DA	0	0	0	0	0	0	0	0	0	0	0	0	0	1	0	0	0	2	0	0	3
13	KASAMARTO D.K.	DA	0	0	1	0	0	0	0	0	0	0	0	0	0	0	0	0	0	0	0	0	1
14	MAWIE S.E.	DA	0	0	0	0	0	0	0	0	0	0	0	0	0	0	0	0	0	0	0	0	0
15	BLANCA R.H.	DA	0	0	0	0	0	0	0	0	0	0	0	0	0	0	0	0	0	0	0	0	0
16	JUSIA S.J.	DA	0	0	0	0	0	0	0	0	0	0	0	0	0	0	0	0	0	0	0	0	0
17	VAN SWUK A.H.	DA	0	0	0	0	0	0	0	0	0	0	0	0	0	0	0	0	0	0	0	0	3
	TOTAAL		99	92	68	22	51	68	69	50	48	13	63	17	25	17	16	20	22	24	14	1	797

TOTAAL 30 92 68 22 51 68 69 50 48 13 63 17 26 17 16 20 22 24 14 1 0 0 3 797

VERKIEZING VAN DE N.A. LEDEN
 AANTAL GELDIG UITGEBRACHTE STEMMEN PER STEMBUREAU

N. Naam & Voorl. Kandidaten	STEMBUREAU'S REESSORT: FLORA																	TOTAAL																																
	144	145	146	147	148	149	150	151	152	153	154	155	156	157	158	159	160		161	162	163	164	165	166	167	168	169	170	171	172																				
WEDENBOSCH J.A.	24	55	95	91	82	73	56	65	90	76	70	133	110	108	80	145	144	140	152	5	152	10	10	1	0	0	0	0	0	0																				
2 PLAMPAIRE F.W.	0	0	2	0	1	1	0	1	4	0	0	0	0	0	0	0	0	0	0	0	0	0	0	0	0	0	0	0	0	0																				
3 ISHWARDAT G.G.	0	0	0	0	0	0	0	0	0	0	0	0	0	0	0	0	0	0	0	0	0	0	0	0	0	0	0	0	0	0																				
4 VAN MILLER P.O.M.	0	0	0	0	0	0	0	0	0	1	0	0	0	0	0	0	0	0	0	0	0	0	0	0	0	0	0	0	0	0																				
5 BRUNINGS E.A.	0	0	0	0	0	0	7	0	1	0	0	0	0	0	0	0	0	0	0	0	0	0	0	0	0	0	0	0	0	0																				
6 IMAMDI M.	0	0	0	0	0	0	0	0	0	0	0	0	0	0	0	0	0	0	0	0	0	0	0	0	0	0	0	0	0	0																				
7 NAARENDORPE	0	0	0	0	0	0	0	0	0	0	0	0	0	0	0	0	0	0	0	0	0	0	0	0	0	0	0	0	0	0																				
8 BREEVELD F.J.W.	0	0	0	0	0	0	0	0	0	0	0	0	0	0	0	0	0	0	0	0	0	0	0	0	0	0	0	0	0	0																				
9 VAN RITTER R.W.	0	0	0	0	0	0	0	0	0	0	0	0	0	0	0	0	0	0	0	0	0	0	0	0	0	0	0	0	0	0																				
10 VAN VARSEVELD E.J.	3	0	1	0	0	0	0	0	0	0	2	0	1	0	3	0	0	0	0	0	0	0	0	0	0	0	0	0	0	0																				
11 TJOE FAT E.M.A.	0	0	0	1	0	1	0	0	0	0	2	0	0	0	0	0	0	0	0	0	0	0	0	0	0	0	0	0	0	0																				
12 EERSEL H.E.	0	0	0	0	0	0	0	0	0	0	0	0	0	0	0	0	0	0	0	0	0	0	0	0	0	0	0	0	0	0																				
13 RAVELES GEB RESIDA Y.F.A.	0	0	0	0	0	0	0	0	0	0	0	0	0	0	0	0	0	0	0	0	0	0	0	0	0	0	0	0	0	0																				
14 WIJDENBOSCH J.E.	0	0	0	0	0	0	0	0	0	0	0	0	0	0	0	0	0	0	0	0	0	0	0	0	0	0	0	0	0	0																				
15 RATHLING S.C.E.	0	0	0	0	0	0	0	0	0	0	0	0	0	0	0	0	0	0	0	0	0	0	0	0	0	0	0	0	0	0																				
16 BELFOR A.G.P.	0	0	0	0	0	0	0	0	0	0	0	0	0	0	0	0	0	0	0	0	0	0	0	0	0	0	0	0	0	0																				
17 ANTHONI C.D.	0	0	0	0	0	0	0	0	0	0	0	0	0	0	0	0	0	0	0	0	0	0	0	0	0	0	0	0	0	0																				
TOTAAL	77	55	96	92	93	75	63	67	95	77	78	135	112	108	84	151	144	141	153	5	1902	183	214	211	100	207	219	212	252	190	244	137	161	162	166	181	213	211	185	212	5	3815								
1 MOCHTVEER R.B.R.	NF	180	170	194	161	180	185	175	211	171	238	114	158	210	160	165	203	201	195	204	5	3451	NF	5	23	16	17	20	25	27	34	20	3	10	2	1	5	13	7	7	3	4	0	248						
2 LACHMON J.	NF	3	1	0	0	0	1	4	0	2	2	0	1	0	0	0	3	1	0	3	0	4	NF	0	3	0	1	0	0	1	2	0	0	2	0	0	0	0	0	0	0	0	0	0	0					
3 SOEMITA W.	NF	0	3	0	1	0	0	1	2	0	0	2	0	0	0	0	0	0	0	1	0	NF	10	13	0	2	2	7	1	3	4	1	5	0	1	0	0	0	0	0	0	0	0	0	0					
4 SYLVESTER H.G.J.	NF	0	0	0	1	0	0	0	0	0	0	0	0	0	0	0	0	0	0	0	0	NF	0	0	0	0	1	0	0	0	0	0	0	0	0	0	0	0	0	0	0	0	0	0	0					
5 JESSURUN A.E.R.	NF	1	0	0	1	0	0	0	0	0	0	0	0	0	0	0	0	0	0	0	0	NF	1	0	0	0	0	0	0	0	0	0	0	0	0	0	0	0	0	0	0	0	0	0	0					
6 ARDJOSEMITO C.S.H.	NF	0	0	0	0	0	0	0	0	0	0	0	0	0	0	0	0	0	0	0	0	NF	1	0	0	0	0	0	0	0	0	0	0	0	0	0	0	0	0	0	0	0	0	0	0	0				
7 MUNGRA L.	NF	0	0	0	1	0	0	0	1	0	0	3	0	0	0	0	0	0	0	0	0	NF	0	0	0	0	0	0	0	0	0	0	0	0	0	0	0	0	0	0	0	0	0	0	0	0				
8 RODGERS O.R.	NF	0	0	0	1	0	0	0	0	1	0	1	0	0	0	0	0	0	0	0	0	NF	0	0	0	0	0	0	0	0	0	0	0	0	0	0	0	0	0	0	0	0	0	0	0	0	0			
9 KALLAN A.K.	NF	0	0	0	0	0	0	0	0	0	0	0	0	0	0	0	0	0	0	0	0	NF	1	4	1	0	1	1	2	1	0	0	0	0	0	0	0	0	0	0	0	0	0	0	0	0	0			
10 WIRHT W.W.	NF	0	0	0	0	0	0	0	0	0	0	0	0	0	0	0	0	0	0	0	0	NF	0	0	0	0	0	0	0	0	0	0	0	0	0	0	0	0	0	0	0	0	0	0	0	0	0	0		
11 HILDENBERG H.L.	NF	0	0	0	0	0	0	0	0	0	0	0	0	0	0	0	0	0	0	0	0	NF	0	0	0	0	0	0	0	0	0	0	0	0	0	0	0	0	0	0	0	0	0	0	0	0	0	0		
12 SARDJIE R.	NF	0	0	0	0	1	0	0	0	0	0	0	0	0	0	0	0	0	0	0	0	NF	3	0	0	0	2	1	0	0	0	0	0	0	0	0	0	0	0	0	0	0	0	0	0	0	0	0		
13 WIJDENBOSCH R.J.	NF	0	0	0	0	1	0	0	0	0	0	0	0	0	0	0	0	0	0	0	0	NF	0	0	0	0	0	1	0	0	0	0	0	0	0	0	0	0	0	0	0	0	0	0	0	0	0	0	0	
14 GADDE J.N.V.	NF	0	0	0	0	0	0	0	0	0	0	0	0	0	0	0	0	0	0	0	0	NF	0	0	0	0	0	0	0	0	0	0	0	0	0	0	0	0	0	0	0	0	0	0	0	0	0	0	0	
15 WAARDE R.L.	NF	0	0	0	0	0	0	0	0	0	0	0	0	0	0	0	0	0	0	0	0	NF	0	0	0	0	0	0	0	0	0	0	0	0	0	0	0	0	0	0	0	0	0	0	0	0	0	0	0	
16 TILAKHARIE CH.	NF	0	0	0	0	1	0	0	0	0	0	0	0	0	0	0	0	0	0	0	0	NF	0	0	0	0	0	0	0	0	0	0	0	0	0	0	0	0	0	0	0	0	0	0	0	0	0	0	0	
17 ANCHES H.	NF	0	0	0	0	1	0	0	1	0	0	0	0	0	0	0	0	0	0	0	0	NF	0	0	0	0	0	0	0	0	0	0	0	0	0	0	0	0	0	0	0	0	0	0	0	0	0	0	0	0

VERKIEZING VAN DE N.A. LEDEN

AANTAL GELDIG UITGEPAACHTE STEMMEN PER STEMBUREAU

KIESDISTRICHT : PARAMAREO

STEMBUREAU'S RESSORT : FLORA

Nr Naam & Voort. Kandidaten	Partij	144	145	146	147	148	149	150	151	152	153	154	155	156	157	158	159	160	495	498	710	Totaal
1 KIOLIS I.E.A.	PALU	0	5	14	5	9	4	7	5	9	11	4	1	4	3	3	5	5	5	3	0	102
2 SAHTOE J	PALU	0	0	0	0	1	0	0	1	0	0	0	0	0	0	1	1	0	0	0	1	5
3 VERVEY M	PALU	0	0	0	0	0	0	0	0	0	0	0	0	0	0	0	0	0	0	0	0	0
4 ARCH U.E.	PALU	0	0	0	0	0	0	0	0	0	0	0	0	0	0	0	0	0	0	0	0	0
5 SHECRATAN J.C.	PALU	0	0	0	0	0	0	0	0	0	0	0	0	0	0	0	0	0	0	0	0	0
6 EERSTELING C.H.	PALU	0	0	0	0	0	0	0	0	0	0	1	0	0	0	0	0	0	0	0	0	1
7 DJODIKROMO GEB SOEROSENTO C.L.	PALU	0	0	0	0	0	0	0	0	0	0	0	0	0	0	0	0	0	0	0	0	0
8 CHIN JOE W	PALU	0	0	0	0	0	0	0	0	0	0	0	0	0	0	0	0	0	0	0	0	0
9 PENGEL H.O	PALU	0	0	1	0	0	0	0	0	0	0	0	0	0	0	0	0	0	0	0	0	0
10 TAUS M.J	PALU	0	1	0	0	0	0	0	0	0	0	0	0	0	0	1	0	0	0	0	0	2
11 SABAJO GEB BEHARRA S.C.E	PALU	0	0	0	0	0	0	0	0	0	0	0	0	0	0	0	0	0	0	0	0	0
12 VAN KANTEN P.E.	PALU	0	0	0	0	0	0	0	0	0	0	0	0	0	0	0	0	0	0	0	0	0
13 AMATKARLO P	PALU	0	0	0	0	0	0	0	0	0	0	0	0	0	0	0	0	0	0	0	0	0
14 MOENNASING S	PALU	0	0	0	0	0	0	0	0	0	0	0	0	0	0	0	0	0	0	0	0	0
15 BRANDFLU J.L	PALU	0	0	0	0	0	0	0	0	0	0	0	0	0	0	0	0	0	0	0	0	0
16 RODRIGUEZ R.L	PALU	0	0	0	0	0	0	0	0	0	0	0	0	0	0	0	0	0	0	0	0	0
17 JAP A JOE GEB ROZENBLAD C.N	PALU	0	0	0	0	0	0	0	0	0	0	0	0	0	0	0	0	0	0	0	0	0
TOTAAL		0	6	15	6	10	4	7	6	9	11	5	1	4	3	5	5	5	5	4	0	111
1) KAIMAN R.A	PPRS	1	2	1	0	5	0	0	2	5	0	2	0	0	1	0	0	1	1	0	0	21
2) DWARKA PANDAY R.A	PPRS	0	0	0	0	0	0	0	0	0	0	0	0	0	0	0	0	0	0	0	0	0
3) KARTOWIDJODO K	PPRS	0	0	0	0	0	1	0	0	0	0	0	0	0	0	0	0	0	0	0	0	1
4) BONAPART J.F.L	PPRS	0	0	0	0	0	0	0	0	0	0	0	0	0	0	0	0	0	0	0	0	0
5) TIRTOSENTONO O.S	PPRS	0	0	0	0	0	0	0	0	0	0	0	0	0	0	0	0	0	0	0	0	0
5) KARTOKARLO W.T	PPRS	0	0	0	0	0	0	0	0	0	0	0	0	0	0	0	0	0	0	0	0	0
7) KROMOREDJO R.K.	PPRS	0	0	0	0	0	0	0	0	0	0	0	0	0	0	0	0	0	0	0	0	0
8) VAN AMS B.A	PPRS	0	0	0	0	0	0	0	0	0	0	0	0	0	0	0	0	0	0	0	0	0
9) AMATTARAM T	PPRS	0	0	0	0	0	0	0	0	0	0	0	0	0	0	0	0	0	0	0	0	0
10) NJONGPAWIRO B	PPRS	0	0	0	0	0	0	0	0	0	0	0	0	0	0	0	0	0	0	0	0	2
11) PINAS I.E.	PPRS	0	0	0	0	0	0	0	0	0	0	0	0	0	0	0	0	0	0	0	0	0
12) KARTOEBI T	PPRS	0	0	0	0	0	0	0	0	0	0	0	0	0	0	0	0	0	0	0	0	0
13) NOREDJO A	PPRS	0	0	0	0	0	0	0	0	0	0	0	0	0	0	0	0	0	0	0	0	0
15) RASIDIN S	PPRS	0	0	0	0	0	0	0	0	0	0	0	0	0	0	0	0	0	0	0	0	0
16) TOLUD J.F.G	PPRS	0	0	0	0	0	0	0	0	0	0	0	0	0	0	0	0	0	0	0	0	0
17) FONG TIN JOENG A.H	PPRS	0	0	0	0	0	0	0	0	0	0	0	0	0	0	0	0	0	0	0	0	0
TOTAAL		1	2	1	0	5	1	0	2	7	0	2	0	0	1	0	0	1	1	0	0	24

VERGEZING VAN DE N.A. LEDEN
STEMBUREAU'S RESSORT : FLORA

KESDISTRICT : PARAMARIBO	AANTAL GELDIG UITGEBRACHTE STEMMEN PER STEMBUREAU																	Totaal				
	144	145	146	147	148	149	150	151	152	153	154	155	156	157	158	159	160		456	710	Totaal	
Wv Naam & Voort Kandidaten	Partij																					
1 TJOE NIEFFHP	PSV	7	0	0	1	1	0	0	1	2	0	0	2	0	0	0	0	1	0	0	27	
2 WONG JONGSIEW	PSV	1	0	0	0	0	0	0	0	0	0	1	0	0	0	0	0	0	0	0	2	
3 SMITH GEB GUARKE ALL	PSV	0	0	0	0	0	0	0	0	0	0	0	0	0	0	1	0	0	1	0	2	
4 VANDALSIE	PSV	0	0	0	0	1	0	0	0	0	0	0	0	0	0	0	0	0	0	0	1	
5 VAN LEEUWAARDE PLE	PSV	0	1	2	0	0	1	0	0	0	0	0	0	0	0	0	0	0	0	0	4	
6 LIJ K.Y.	PSV	0	0	0	0	0	0	0	0	0	0	0	0	0	0	0	0	0	0	0	0	
7 MENCKEBERG N.A.A.	PSV	0	0	0	0	0	0	0	0	0	0	0	0	0	0	0	0	0	0	0	0	
8 MAK C.J.	PSV	0	0	0	0	0	0	0	0	0	0	0	0	0	0	0	0	0	0	0	0	
9 GOBAROJHAN S	PSV	0	0	0	0	0	0	0	0	0	0	0	0	0	0	0	0	0	0	0	0	
10 ESSEBOOM E.C	PSV	0	0	0	0	0	0	0	0	0	0	0	0	0	0	0	0	0	0	0	0	
11 VAN DIJK H	PSV	0	0	0	0	0	0	0	0	0	0	0	0	0	0	0	0	0	0	0	0	
12 VONSEE J.A	PSV	0	0	0	0	0	0	0	0	0	0	0	0	0	0	0	0	0	0	0	0	
13 WEIDUM R.L	PSV	0	0	0	0	0	0	0	0	0	0	0	0	0	0	0	0	0	0	0	0	
14 TOBENDJOJO GEB ATMWERDJOJO R	PSV	0	0	0	0	0	0	0	0	0	0	0	0	0	0	0	0	0	0	0	0	
15 MAU A SAM R.H.	PSV	0	0	0	0	0	0	0	0	0	0	0	0	0	0	0	0	0	0	0	0	
16 HARGAIN J.TH.	PSV	0	0	0	0	0	0	0	0	0	0	0	0	0	0	0	0	0	0	0	0	
17 GRAVES J.L.H	PSV	0	0	0	0	0	0	0	0	0	0	0	0	0	0	0	0	0	0	0	0	
TOTAAL		8	1	4	1	7	3	0	1	2	0	1	2	0	1	2	1	1	2	0	36	
1 LIE PAUW SAM R.L.T.	VP	11	12	2	4	2	6	3	2	3	0	2	0	2	0	1	2	0	1	2	3	59
2 MENCKEBERG S.J.	VP	0	0	0	0	0	0	0	0	0	0	0	0	0	0	0	0	0	0	0	0	0
3 DEDIT G.R.	VP	1	0	0	0	0	0	0	0	0	0	0	0	0	0	0	0	0	0	0	0	1
4 RODRIGUES P.R	VP	0	0	0	0	0	0	0	0	0	0	0	0	0	0	1	0	0	0	0	0	1
5 PAWIROEDJO P	VP	0	0	0	0	0	0	0	0	0	0	0	0	0	0	0	0	0	0	0	0	0
6 KRAX M.C.C.	VP	0	0	0	0	0	0	0	0	0	0	0	0	0	0	0	0	0	0	0	0	0
7 ROOSBURG M.W	VP	0	0	0	0	0	0	0	0	0	0	0	0	0	0	0	0	0	0	0	0	0
8 TJOA T.G.N	VP	1	2	0	0	0	0	1	0	0	0	0	0	0	0	0	0	0	0	0	0	4
9 BELLUM H.A.J.	VP	0	0	0	0	0	0	0	0	0	0	0	0	0	0	0	0	0	0	0	0	0
10 MOHANLAL J	VP	0	0	0	0	0	0	0	0	0	0	0	0	0	0	0	0	0	0	0	0	0
11 ESAJAS N.A	VP	0	0	0	0	0	0	0	0	0	0	0	0	0	0	0	0	0	0	0	0	0
12 BAJNATH H	VP	0	0	0	0	0	0	0	0	0	0	0	0	0	0	0	0	0	0	0	0	0
13 HUISWOUDE G.C	VP	0	0	0	0	0	0	0	0	0	0	0	0	0	0	0	0	0	0	0	0	0
14 AMANH C.F.F	VP	0	0	0	0	0	0	0	0	0	0	0	0	0	0	0	0	0	0	0	0	0
15 BERENOS G.B	VP	0	0	0	0	0	0	0	0	0	0	0	0	0	0	0	0	0	0	0	0	0
16 CONGIFERANDER W.J.	VP	0	0	0	0	0	0	0	0	0	0	0	0	0	0	0	0	0	0	0	0	0
17 CHIN A KWIE GEB OLMBERG A.M.	VP	0	0	0	0	0	0	0	0	0	0	0	0	0	0	0	0	0	0	0	0	0
TOTAAL		13	14	2	4	2	6	4	2	3	0	2	1	2	1	2	1	1	2	3	65	

VERKIEZING VAN DE N.A. LEDEN

AANTAL GELDIG UITGEBRACHTE STEMMEN PER STEMBUREAU

STEMBUREAU'S RESSORT : LATOUR

Stemdistrict : PARAMARIBO	Stemmer Naam & Voorn. Kandidaten	Partij	Stembureau's																														Totaal
			161	162	163	164	165	166	167	168	169	170	171	172	173	174	175	176	177	178	179	180	181	182	183	497	498	Totaal					
1	GLUNDER E.A.	ABOP	4	5	3	0	2	10	4	8	2	9	12	6	4	0	1	0	2	7	1	0	2	3	1	11	5	100					
2	TERINI G	ABOP	0	0	0	0	0	0	0	0	0	0	0	0	0	0	0	0	0	0	0	0	0	0	0	0	0	1					
3	KIBAN R.	ABOP	0	0	0	0	0	0	0	1	0	0	0	0	0	0	0	0	0	0	0	0	0	0	0	0	0	0					
4	PAULNA I	ABOP	0	0	0	0	0	0	0	0	0	0	0	0	0	0	0	0	0	0	0	0	0	0	0	0	0	0					
5	KANAPE A.	ABOP	0	0	0	0	0	0	0	0	0	0	0	0	0	0	0	0	0	0	0	0	0	0	0	0	0	2					
6	LANDVELD H	ABOP	0	0	0	0	0	0	0	2	0	0	0	0	0	0	0	0	0	0	0	0	0	0	0	0	0	3					
7	POETISK E	ABOP	0	0	0	1	0	0	0	1	0	0	0	0	0	0	0	0	0	0	0	0	0	0	0	0	0	0					
8	ZEGELAAR A.E.	ABOP	0	0	0	0	0	0	0	0	0	0	0	0	0	0	0	0	0	0	0	0	0	0	0	0	0	0					
9	AKANTONA L.J.	ABOP	0	0	0	0	0	0	0	0	0	0	0	0	0	0	0	0	0	0	0	0	0	0	0	0	0	0					
10	KING H.W.L.	ABOP	0	0	0	0	0	0	0	0	0	0	0	0	0	0	0	0	0	0	0	0	0	0	0	0	0	0					
11	EMELIUS I.C.H.D.	ABOP	0	0	0	0	0	0	0	0	0	0	0	0	0	0	0	0	0	0	0	0	0	0	0	0	0	0					
12	DASMAN P.C.H.	ABOP	0	0	0	0	0	0	0	0	0	0	0	0	0	0	0	0	0	0	0	0	0	0	0	0	0	0					
13	AJEREMIE S	ABOP	0	0	0	0	0	0	0	0	0	0	0	0	0	0	0	0	0	0	0	0	0	0	0	0	0	0					
14	DONOE E	ABOP	0	0	0	0	0	0	0	0	0	0	0	0	0	0	0	0	0	0	0	0	0	0	0	0	0	0					
15	KAME R.S	ABOP	0	0	0	0	0	0	0	0	0	0	0	0	0	0	0	0	0	0	0	0	0	0	0	0	0	0					
16	CLEVENG E.J	ABOP	0	0	0	0	0	0	0	0	0	0	0	0	0	0	0	0	0	0	0	0	0	0	0	0	0	0					
17	FOINIE S.E	ABOP	0	0	0	0	0	0	0	0	0	0	0	0	0	0	0	0	0	0	0	0	0	0	0	0	0	0					
TOTAAL			4	3	3	1	2	11	4	11	3	9	12	6	4	0	1	0	2	7	1	0	2	3	1	11	5	108					
1	JESSURUN W	DA	25	48	45	22	17	53	46	45	46	38	24	25	15	14	16	23	37	28	33	36	21	40	41	34	53	843					
2	RAMSUNDERSINGH K	DA	0	1	0	0	0	0	0	1	1	0	0	0	0	0	0	0	0	0	0	4	0	2	2	0	1	12					
3	JAMIN M	DA	3	0	0	0	0	0	0	0	0	6	0	1	0	0	0	0	0	0	0	0	0	0	3	0	0	13					
4	VAN RAVENSWAAY R.O	DA	0	0	0	0	0	0	0	0	0	1	0	0	0	0	0	0	0	0	0	0	0	0	0	0	0	1					
5	ALENDY C	DA	1	7	8	10	5	7	8	8	11	8	3	3	3	3	3	9	2	10	12	0	4	3	1	2	2	134					
6	TRUIDEMAN D.A.L	DA	0	0	0	0	0	0	0	0	0	0	0	0	0	0	1	0	0	0	0	0	0	0	0	0	0	1					
7	VAN AERDE R.V	DA	0	0	0	0	1	0	0	0	0	0	0	0	0	0	0	0	0	0	0	0	0	0	0	0	0	2					
8	RAMRATTANSING S.B	DA	0	2	0	0	0	0	0	0	0	0	0	0	0	0	0	0	0	0	0	0	0	0	1	0	0	38					
9	OESMANADI A	DA	0	0	0	0	0	0	1	0	0	30	0	0	0	0	0	0	0	0	0	0	0	0	0	0	0	0					
10	MCENNE K.M.	DA	0	0	0	0	0	0	0	0	0	0	0	0	0	0	0	0	0	0	0	0	0	0	0	0	0	0					
11	NIDROEK GEB AGIN L.I.	DA	0	0	0	0	0	0	0	0	0	0	0	0	0	0	0	0	0	0	0	0	0	0	0	0	0	0					
12	KASTO M.M.	DA	0	0	0	0	0	0	0	0	0	1	0	2	0	0	0	0	0	0	0	2	0	0	1	0	0	0	2				
13	KASANMARTO D.K.	DA	0	0	0	0	0	0	0	0	0	1	0	0	0	0	0	0	0	0	0	0	0	0	0	0	0	1					
14	MAWIE S.E.	DA	0	0	0	0	1	0	0	0	0	0	0	0	0	0	0	0	0	0	0	0	0	0	0	0	0	0					
15	BLANCA R.H	DA	0	0	0	0	0	0	0	0	0	0	0	0	0	0	0	0	0	0	0	0	0	0	0	0	0	0					
16	JUGIA S.J	DA	0	0	0	0	0	0	0	0	0	0	0	0	0	0	0	0	0	0	0	0	0	0	0	0	0	0					
17	VAN EWLIK A.H	DA	0	0	0	0	0	0	0	0	0	0	0	0	0	0	0	0	0	0	0	0	0	0	0	0	0	0					
TOTAAL			29	50	49	33	23	61	54	54	60	85	27	37	19	17	22	32	39	38	47	40	25	66	48	36	66	1054					

VERKIJZING VAN DE N.A. LEZON

AANTAL GELDIG MITGERRACHTE STEMMEN PER STEMBUREAU

STEMBUREAU'S RESCORT : LATOER

RESIDENTIE : PARAMARIBO

Mr. Naam & Voorl. Kandidaten	Partij	161	162	163	164	165	166	167	168	169	170	171	172	173	174	175	176	177	178	179	180	181	182	183-497-498	Totaal		
1 TOE WIDJURIP	PSV	0	0	0	0	0	0	0	0	0	0	0	0	0	0	0	0	0	0	0	0	0	0	0	1	14	
2 WONG LOE SING E.W.	PSV	0	0	0	0	0	0	0	0	0	0	0	0	0	0	0	0	0	0	0	0	0	0	0	0	1	
3 SMITH GEB CLARKE A.A.	PSV	0	0	0	0	0	0	0	0	0	0	0	0	0	0	0	0	0	0	0	0	0	0	0	0	0	
4 VAN DALSE	PSV	0	0	0	0	0	0	0	0	0	0	0	0	0	0	0	0	0	0	0	0	0	0	0	0	0	
5 VAN LEEUWAARDE P.E.	PSV	0	0	0	0	0	0	0	0	0	0	0	0	0	0	0	0	0	0	0	0	0	0	0	0	0	
6 LIU K.Y.	PSV	0	0	0	0	0	0	0	0	0	0	0	0	0	0	0	0	0	0	0	0	0	0	0	0	1	
7 MENCKEBERG N.A.A.	PSV	0	0	0	0	0	0	0	0	0	0	0	0	0	0	0	0	0	0	0	0	0	0	0	0	1	
8 MAK C.J.	PSV	0	0	0	0	0	0	0	0	0	0	0	0	0	0	0	0	0	0	0	0	0	0	0	0	0	
9 GOBARDHAN S.	PSV	0	0	0	0	0	0	0	0	0	0	0	0	0	0	0	0	0	0	0	0	0	0	0	0	0	
10 ESSEBOOM E.C.	PSV	0	0	0	0	0	0	0	0	0	0	0	0	0	0	0	0	0	0	0	0	0	0	0	0	0	
11 VAN DLK H.	PSV	0	0	0	0	0	0	0	0	0	0	0	0	0	0	0	0	0	0	0	0	0	0	0	0	0	
12 VONSEE J.A.	PSV	0	0	0	0	0	0	0	0	0	0	0	0	0	0	0	0	0	0	0	0	0	0	0	0	0	
13 WEIDUM R.L.	PSV	0	0	0	0	0	0	0	0	0	0	0	0	0	0	0	0	0	0	0	0	0	0	0	0	0	
14 TOSENDJOJO GER ATMOWERDOJO R	PSV	0	0	0	0	0	0	0	0	0	0	0	0	0	0	0	0	0	0	0	0	0	0	0	0	0	
15 MAU A SAM R.H.	PSV	0	0	0	0	0	0	0	0	0	0	0	0	0	0	0	0	0	0	0	0	0	0	0	0	0	
16 HARGAIN J.T.H.	PSV	0	0	0	0	0	0	0	0	0	0	0	0	0	0	0	0	0	0	0	0	0	0	0	0	0	
17 GRAVES J.I.H.	PSV	0	0	0	0	0	0	0	0	0	0	0	0	0	0	0	0	0	0	0	0	0	0	0	0	0	
TOTAAL		3	2	0	0	3	2	2	2	3	3	2	9	4	5	3	1	0	4	1	1	2	1	4	1	2	17
1 LEE PAUW SAM R.L.T.	VP	5	0	1	0	0	0	1	0	2	1	2	2	0	1	6	2	1	3	1	0	0	2	1	2	1	34
2 MENCKEBERG S.J.	VP	0	0	0	0	0	0	0	0	0	0	0	0	0	0	0	0	0	0	0	0	0	0	0	0	0	
3 OEDT G.R.	VP	0	0	0	0	0	0	0	0	0	0	0	0	0	0	0	0	0	0	0	0	0	0	0	0	0	
4 RODRIGUES P.R.	VP	0	0	0	0	0	0	0	0	0	0	0	0	0	0	0	0	0	0	0	0	0	0	0	0	0	
5 PAWIROEDJO P.	VP	0	0	0	0	0	0	0	0	0	0	0	0	0	0	0	0	0	0	0	0	0	0	0	0	0	
6 KRAK M.C.C.	VP	0	0	0	0	0	0	0	0	0	0	0	0	0	0	0	0	0	0	0	0	0	0	0	0	0	
7 ROOSBURG M.W.	VP	0	0	0	0	0	0	0	0	0	0	0	0	0	0	0	0	0	0	0	0	0	0	0	0	0	
8 TJOA T.G.N.	VP	0	0	0	0	0	0	0	0	0	0	0	0	0	0	0	0	0	0	0	0	0	0	0	0	0	
9 RELLUM H.A.J.	VP	0	0	0	0	0	0	0	0	0	0	0	0	0	0	0	0	0	0	0	0	0	0	0	0	0	
10 MOHANLAL J.	VP	0	0	0	0	0	0	0	0	0	0	0	0	0	0	0	0	0	0	0	0	0	0	0	0	0	
11 ESAJAS N.A.	VP	0	0	0	0	0	0	0	0	0	0	0	0	0	0	0	0	0	0	0	0	0	0	0	0	0	
12 BAUNATH H.	VP	0	0	0	0	0	0	0	0	0	0	0	0	0	0	0	0	0	0	0	0	0	0	0	0	0	
13 HUISWLD G.C.	VP	0	0	0	0	0	0	0	0	0	0	0	0	0	0	0	0	0	0	0	0	0	0	0	0	0	
14 AMANH C.F.F.	VP	0	0	0	0	0	0	0	0	0	0	0	0	0	0	0	0	0	0	0	0	0	0	0	0	0	
15 BERENOS G.B.	VP	0	0	0	0	0	0	0	0	0	0	0	0	0	0	0	0	0	0	0	0	0	0	0	0	0	
16 KONIGERAMDER W.J.	VP	0	0	0	0	0	0	0	0	0	0	0	0	0	0	0	0	0	0	0	0	0	0	0	0	0	
17 CHIN A. KWIE GEB OLMBERG A.M.	VP	0	0	0	0	0	0	0	0	0	0	0	0	0	0	0	0	0	0	0	0	0	0	0	0	0	
TOTAAL		5	0	1	0	0	0	1	0	2	2	2	2	2	1	7	2	1	3	1	1	0	2	1	2	1	38

VERKIEZING VAN DE N.A. LEDEN

AANTAL GELDIG UITGEBRACHTE STEMMEN PER STEMBUREAU

KWADRAAT - PARAMARIBO

Nr Naam & Voort. Kandidaten

STEMBUREAU'S RESSORT : PONTBUIZEN

Partij	184	185	186	187	188	189	190	191	192	193	194	195	196	197	198	499	500	708	Totaal
1 GLUNDER E.A.	0	0	2	2	0	7	3	5	10	9	10	2	8	3	18	8	0	0	85
2 TERING G.	0	0	0	0	0	0	0	0	0	0	0	0	0	0	0	0	0	0	0
3 KISAN R.	0	0	0	0	0	0	0	0	0	0	0	0	0	0	0	0	0	0	0
4 PAULNA I.	0	0	0	0	0	0	0	0	0	0	0	0	0	0	0	0	0	0	0
5 KANAPE A.	0	0	0	0	0	0	0	0	0	0	0	0	0	0	0	0	0	0	0
6 LANDVELD H.	0	0	0	0	0	0	0	0	0	0	0	0	0	0	0	0	0	0	0
7 POETSI E.	0	1	0	0	0	0	0	0	0	0	3	0	0	0	0	0	0	0	4
8 ZEEGELAAR A.E.	0	0	0	0	0	0	0	0	0	0	1	0	0	0	0	0	0	0	1
9 AKANTOINA I.J.	0	0	0	0	0	0	0	0	0	0	0	0	0	0	0	0	0	0	0
10 KING H.W.L.	0	0	0	0	0	0	0	0	0	0	0	0	0	0	0	0	0	0	0
11 EMELIUS ICH D.	0	0	0	0	0	0	0	0	0	0	0	0	0	0	0	0	0	0	0
12 DASMAN P.CH.	0	0	0	0	0	0	0	0	0	0	0	0	0	0	0	0	0	0	0
13 AJEREMIE S.	0	0	0	1	0	0	0	0	0	0	0	0	0	0	0	0	0	0	1
14 DOONDE E.	0	0	0	0	0	0	0	0	0	0	0	0	0	0	0	0	0	0	0
15 KAME R.S.	0	0	0	0	0	0	0	0	0	0	0	0	0	0	0	0	0	0	0
16 CLEMENS E.J.	0	0	0	0	0	0	0	0	0	0	0	0	0	0	0	0	0	0	0
17 FONIE S.E.	0	0	0	0	0	0	0	0	0	0	0	0	0	0	0	0	0	0	0
TOTAAL	0	0	3	3	0	7	3	5	10	9	14	2	6	3	18	8	0	0	91
1 JESSURUN W.	73	40	58	44	40	22	31	32	43	31	34	55	50	30	29	74	0	0	686
2 RAMSUNDERSINGH K.	0	2	1	11	14	1	0	0	0	1	0	0	0	0	0	3	0	0	33
3 JAMIN M.	2	0	0	0	0	0	0	0	0	0	0	0	0	0	0	0	0	0	2
4 VAN RAVENSWAAY R.O.	0	0	0	0	0	0	0	0	0	0	0	0	0	0	0	0	0	0	0
5 ALENDY C.	4	4	4	3	0	2	5	10	20	7	3	0	8	3	14	7	0	0	90
6 TRUIDEMAN D.A.L.	1	0	0	0	0	0	0	0	0	0	0	0	0	0	0	0	0	0	1
7 VAN AERDE R.V.	0	0	0	0	0	0	0	0	0	0	0	0	0	0	0	0	0	0	0
8 RAMRATTANSING S.R.	0	0	0	0	1	0	0	0	0	0	0	0	0	0	0	0	0	0	1
9 DESMANADI A.	0	0	2	0	0	0	0	0	0	0	0	0	0	0	0	0	0	0	2
10 MOENNE K.M.	0	0	1	0	0	0	0	0	0	0	1	0	1	0	0	0	0	0	3
11 NIJBREK GEB ASIN I.J.	0	0	0	0	0	0	0	0	0	0	0	0	0	0	0	0	0	0	0
12 KASTO M.M.	0	0	4	0	0	0	0	0	0	0	0	0	0	0	0	0	0	0	4
13 KASANMARTO D.K.	1	0	0	0	0	0	0	0	0	0	0	0	0	0	0	0	0	0	1
14 MAWIE S.E.	0	0	0	0	0	0	0	0	1	0	0	0	0	0	0	0	0	0	1
15 BLANCA R.H.	0	0	0	0	0	0	0	0	0	0	0	0	0	0	0	1	0	0	1
16 JUSIA S.J.	0	0	0	0	0	0	0	0	0	0	0	0	0	0	0	0	0	0	0
17 VAN ENLIK A.H.	0	0	0	0	0	0	0	0	0	0	0	0	0	0	0	0	0	0	0
TOTAAL	77	46	70	58	55	25	36	42	64	39	38	55	59	33	44	84	0	0	625

VERKIEZING VAN DE N.A. LEDEN

AANTAL GELDIG UITGEBRACHTE STEMMEN PER STEMBUREAU

AANTAL GEDIG UITGEBRACHTE STEMMEN PER STEMBUROU

STEMBUROU'S	164	185	186	187	189	190	191	192	193	194	196	197	198	458	500	709	Totaal
KUDISTRICHT PARIAMARIBO																	
1. N. N. N. & Voort. Kennisstem	34	49	65	80	31	104	125	81	47	77	77	83	78	50	52	1	1105
2. WIJGENBOSCH J.A.	0	0	0	0	0	0	0	0	0	0	0	0	0	0	0	0	0
3. PLAYFAIR E.J.W.	1	0	0	0	0	0	0	0	0	0	0	0	0	0	0	0	0
4. SHWARDATIE G.	0	0	0	0	0	0	0	0	0	0	0	0	0	0	0	0	0
5. VAN MULIER P.O.M.	0	0	0	0	0	0	0	0	0	0	0	0	0	0	0	0	0
6. BRUNINGS E.A.	0	0	0	0	0	0	0	0	0	0	0	0	0	0	0	0	0
7. IMAMDI M.	0	0	0	0	0	0	0	0	0	0	0	0	0	0	0	0	0
8. NAARENDRORPE	0	0	0	0	0	0	0	0	0	0	0	0	0	0	0	0	0
9. BREEVELD F.J.W.	0	0	0	0	0	0	0	0	0	0	0	0	0	0	0	0	0
10. VAN RITTER R.W.	0	0	0	0	0	0	0	0	0	0	0	0	0	0	0	0	0
11. VAN VARSSEVELD E.J.	0	0	0	0	0	0	0	0	0	0	0	0	0	0	0	0	0
12. TJOE FAT E.N.A.	5	5	0	0	0	0	0	0	0	7	0	1	0	0	0	0	12
13. EERSEL H.E.	0	0	0	0	0	0	0	0	0	0	0	0	0	0	0	0	0
14. RAVELES GEB RESIDA Y.R.A.	0	0	0	0	0	0	0	0	0	0	0	0	0	0	0	0	0
15. WIJGENBOSCH J.E.	0	0	0	0	0	0	0	0	0	0	0	0	0	0	0	0	0
16. RATHJING S.C.E.	0	0	0	0	0	0	0	0	0	0	0	0	0	0	0	0	0
17. BELFOR A.G.P.	0	0	0	0	0	0	0	0	0	0	0	0	0	0	0	0	0
18. ANTHONI C.D.	0	0	0	0	0	0	0	0	0	0	0	0	0	0	0	0	0
TOTAAL	35	54	68	80	33	104	126	81	81	56	80	79	63	78	50	56	1136
KUDISTRICHT NEEBES																	
1. NDOITMEER R.B.R.	154	155	160	142	180	107	93	148	83	127	123	191	128	148	118	146	32194
2. LACHMON J.	26	19	10	12	24	4	1	1	4	6	3	21	2	5	0	11	0149
3. SOEMITA W.	17	5	5	1	0	1	0	0	0	0	1	0	0	0	0	0	30
4. SYLVESTER H.G.	0	0	0	1	0	0	1	0	1	0	0	0	1	0	0	0	4
5. JESSURUN A.E.R.	0	0	1	0	1	1	2	1	0	0	0	0	0	0	0	2	0
6. ARDJOSEMITO G.S.H.	0	0	0	0	0	0	0	0	1	0	1	0	0	0	0	0	1
7. MUNGRA L.	0	0	0	0	0	0	0	0	0	0	0	0	0	1	0	0	1
8. RODGERS O.R.	0	0	0	0	0	0	0	0	0	0	0	0	0	0	0	1	0
9. KALLAN A.K.	0	0	0	0	0	0	0	0	1	0	0	0	0	2	0	0	0
10. WIRNT W.W.	1	0	0	0	0	0	1	0	0	0	0	0	0	0	0	0	0
11. HILDENBERG H.L.	0	0	0	0	0	0	0	0	0	0	0	0	0	0	0	0	0
12. SARDJOE R.	0	0	0	0	0	0	0	0	0	0	0	0	0	0	0	0	0
13. WIJGENBOSCH R.J.	0	0	0	0	0	0	0	0	0	0	0	0	0	0	0	0	0
14. GADDEEN J.M.V.	0	1	1	1	0	1	1	1	3	0	2	0	0	0	0	0	19
15. WAARDE R.L.	0	0	0	0	0	0	0	2	0	0	0	0	0	0	0	0	2
16. TILAKOHARE CH.	0	0	0	0	0	0	0	0	0	0	0	0	0	0	0	0	0
17. ANCHES H.	0	1	0	0	0	2	0	0	0	0	0	0	0	0	0	0	0
TOTAAL	198	181	167	157	210	114	90	153	98	137	128	214	131	156	116	180	32622

VERKIEZING VAN DE N.A. LEDEN
AANTAL GELDIG UITGEBRACHTE STEMMEN PER STEMBUREAU

KIESDISTRICT : PARAMARIBO	STEMBUREAU'S RESSORT : PONTBLUITEN																	Totaal		
	Nr Naam & Voetl. Kandidaten	Partij	184	185	186	187	188	189	190	191	192	193	194	195	196	197	499		500	709
1 KROLIS I.E.A.	PALU	3	0	3	10	10	4	8	8	11	5	9	6	12	4	2	9	0	103	
2 SAHTOE J	PALU	1	1	0	0	0	0	0	0	1	0	0	0	0	0	0	1	0	5	
3 VERWEY M	PALU	1	0	0	0	0	0	0	0	0	0	0	0	0	0	0	0	0	1	
4 ARON U.E.	PALU	0	0	0	0	0	0	0	0	0	0	0	0	0	0	0	0	0	0	
5 SHECRATAN J.C.	PALU	0	0	0	0	0	0	0	0	0	0	0	0	0	0	0	0	0	0	
6 EEFSTELING C.H.	PALU	0	0	0	0	0	0	0	0	0	0	0	0	1	0	0	0	0	1	
7 DJODIKROMO GEB SOEROSENTO S.L.	PALU	0	0	0	0	0	0	0	0	0	0	0	0	0	0	0	0	0	0	
8 CHIN JOE W	PALU	0	0	0	0	0	0	0	0	0	0	0	0	0	0	0	0	0	0	
9 PENGEL H.O	PALU	0	0	0	0	0	0	0	0	0	0	0	0	0	0	0	0	0	0	
10 TALIS M.J	PALU	0	0	0	0	0	0	0	0	0	0	0	0	0	0	0	0	0	0	
11 SABAJD GEB BEHAREA S.C.E	PALU	0	0	0	0	0	0	0	0	0	0	0	0	0	0	0	0	0	0	
12 VAN KANTEN P.E.	PALU	0	0	0	0	0	0	0	0	0	0	0	0	0	0	0	0	0	0	
13 AMATKARUO P	PALU	0	0	0	0	0	0	0	0	0	0	0	0	0	0	0	0	0	0	
14 MOENRASING S	PALU	0	0	1	0	0	0	0	0	1	0	0	0	0	0	0	0	0	2	
15 BRANDFLU J.L.	PALU	0	0	0	0	0	0	0	0	0	0	0	0	0	0	0	0	0	0	
16 RODRIGUEZ R.L.	PALU	0	0	0	0	0	0	0	0	0	0	0	0	0	0	0	0	0	0	
17 JAP A JOE GEB ROZENBLAD C.H.	PALU	0	0	0	0	0	0	0	0	0	1	0	0	0	0	0	0	0	1	
TOTAAL		5	1	4	11	10	4	8	8	13	6	9	6	13	4	2	9	0	113	
1 KAIMAN R.A	PPRS	1	1	3	0	0	2	0	0	1	0	2	1	1	0	1	0	0	13	
2 DWARKAPANDAY R.A	PPRS	0	0	0	0	0	0	0	0	0	0	0	0	0	0	0	0	0	0	
3 KARTOWIDJIO K	PPRS	0	0	0	0	0	0	0	0	0	0	0	0	0	0	0	0	0	0	
4 BONAPART J.F.L	PPRS	0	0	0	0	0	0	0	0	0	0	0	0	0	0	0	0	0	0	
5 TIRTOSENTONG D.S	PPRS	0	0	0	0	0	0	0	0	0	0	0	0	0	0	0	0	0	0	
6 KARTOKARUO W.T	PPRS	0	0	0	0	0	0	0	0	0	0	0	0	0	0	0	0	0	0	
7 KROMOREDJO R.K.	PPRS	0	0	0	0	0	0	0	0	0	0	0	0	0	0	0	0	0	0	
8 VAN AMS R.A	PPRS	0	0	0	0	0	0	0	0	0	0	0	0	0	0	0	0	0	0	
9 AMATTARAM T	PPRS	0	0	0	0	0	0	0	0	0	0	0	0	0	0	0	0	0	0	
10 NJONOPAWIRO B	PPRS	0	0	0	0	0	0	0	0	0	0	0	0	0	0	0	0	0	0	
11 PINAS LE.	PPRS	0	0	0	0	0	0	0	0	0	0	0	0	0	0	0	0	0	0	
12 KARTOERI T	PPRS	0	0	0	0	0	0	0	0	0	0	0	0	0	0	0	0	0	0	
13 NOREDJO A	PPRS	0	0	0	0	0	0	0	0	0	0	0	0	0	0	0	0	0	0	
15 RASIDIN S	PPRS	0	0	0	0	0	0	0	0	0	0	0	0	0	0	0	0	0	0	
16 TOLLUD J.F.G	PPRS	0	0	0	0	0	0	0	0	0	0	0	0	0	0	0	0	0	0	
17 FONG TIN JOENG A.H	PPRS	0	0	0	0	0	0	0	0	0	0	0	0	0	0	0	0	0	0	
TOTAAL		1	1	3	0	0	2	0	0	0	1	0	2	1	0	1	0	0	13	

VERKIEZING VAN DE N.A. LEDEN
AANTAL GELDIG UITGEBRACHTE STEMMEN PER STEMBUREAU

KIESDISTRICHT : PARAMARIBO	STEMBUREAU'S RESSORT : LIVORNO													Totaal
	Nr Naam & Voort. Kandidaten	196	198	200	201	202	203	204	205	206	208	209		
	Partij													
1	GLUNDER E.A.	1	0	0	4	5	0	1	2	2	2	0	15	
2	TERINI G.	0	0	0	1	0	0	0	0	0	0	0	1	
3	KIBAN R.	0	0	0	0	0	0	0	0	0	0	0	0	
4	PAULNAI	0	0	0	0	0	0	0	0	0	0	0	0	
5	KANAPE A.	0	0	0	0	0	0	0	0	0	0	0	0	
6	LANDVELD H.	0	0	0	0	0	0	7	0	0	0	0	7	
7	POETISI E.	0	0	0	0	0	0	0	0	0	0	0	0	
8	ZEGELAAR A.E.	0	0	0	1	0	0	0	0	0	0	0	1	
9	AKANTONIA I.J.	0	0	0	0	0	0	0	0	0	0	0	0	
10	KING H.W.L.	0	0	0	0	0	0	0	0	0	0	0	0	
11	EMELIUS I.C.H.D.	0	0	0	0	0	0	0	0	0	0	0	0	
12	DASMAN F.C.H.	0	0	0	0	0	0	0	0	0	0	0	0	
13	AJEREMIE S.	0	0	0	0	0	0	0	0	0	0	0	0	
14	DONOE E.	0	0	0	0	0	0	0	0	0	0	0	0	
15	KAME R.S.	0	0	0	0	0	0	0	0	0	0	0	0	
16	CLEMENS E.J.	0	0	0	0	0	0	0	0	0	0	0	0	
17	FONIE S.E.	1	0	0	6	5	7	1	2	2	2	2	24	
TOTAAL		19	49	22	28	24	30	67	34	38	38	311		
1	JESSURUN W.	2	0	9	0	0	1	5	13	7	7	37		
2	RAMSUNDERGINGH K.	0	5	1	0	0	0	1	0	0	0	7		
3	JAMIN M.	0	0	0	0	0	0	0	1	0	0	1		
4	VAN RAVENSWAAY R.O.	1	1	0	2	0	0	0	1	1	1	6		
5	ALENDY C.	0	0	0	0	0	0	0	0	0	0	0		
6	TRUIDEMAN D.A.L.	0	0	0	0	0	0	0	0	0	0	0		
7	VAN AERDE R.V.	0	0	0	0	0	0	0	0	1	0	1		
8	RAMBATTANSING S.R.	0	0	0	0	0	0	0	0	0	0	0		
9	OESMANADI A.	0	0	0	0	0	0	0	0	0	0	0		
10	MOENNE K.M.	0	0	0	0	0	0	0	0	0	0	0		
11	NIJROEK GES ASIN L.I.	0	0	0	0	0	0	0	0	0	0	0		
12	KASTO M.M.	0	0	0	0	0	0	0	0	0	0	0		
13	KASANMARTO O.K.	0	0	0	0	0	0	0	0	0	0	0		
14	MAWIE S.E.	0	0	0	0	0	0	0	0	0	0	0		
15	BLANCA F.H.	0	0	0	0	0	0	0	0	0	0	0		
16	JUSIA S.J.	0	0	0	0	0	0	0	0	0	0	0		
17	VAN ERWIK A.H.	0	0	0	0	0	0	0	0	0	0	0		
TOTAAL		22	55	32	31	26	31	74	52	47	47	360		

TOTAAL	22	55	32	31	24	31	74	52	43	368
--------	----	----	----	----	----	----	----	----	----	-----

VERKEZING VAN DE N.A. LEDEN
 AANTAL GELOID UITGEBRACHTE STEMMEN PER STEMBUREAU
 -STEMBUREAU'S RESSORT - LIVORNO

KIEZDISTRICT - PARAMARIBO	198	199	200	201	202	203	204	205	206	Totaal
Mr. Naam & Voort. Kandidaten	138	199	200	201	202	203	204	205	206	474
1 WUJENBOSCH J.A.	122	72	0	84	57	37	28	27	45	474
2 PLAYFAIR F.J.W.	0	1	0	0	1	0	0	1	0	3
3 ISHWARDAT C.G.	0	0	0	0	0	1	1	0	0	2
4 VAN MULIER P.O.M.	0	0	0	0	0	0	0	0	0	0
5 BRUNINGS E.A.	0	0	0	0	0	0	0	0	0	0
6 IMAMDI M.	0	0	0	0	0	0	0	0	0	0
7 MAARENDORP E.	0	0	0	0	0	0	0	0	0	1
8 BREEVELD F.J.W.	1	0	0	0	0	0	0	0	0	1
9 VAN RITTER R.W.	0	0	0	0	0	0	0	0	0	0
10 VAN VARSEVELD E.J.	0	0	0	0	0	0	0	0	0	0
11 TJOE FAT E.N.A.	0	0	0	0	0	0	0	0	0	0
12 EERSEL H.E.	0	0	0	0	0	0	0	0	0	0
13 RAVELES GEB. RESIDA Y.R.A.	0	0	0	0	0	0	0	0	0	0
14 WUJENBOSCH J.E.	0	0	0	0	0	0	0	0	0	0
15 RATHLING S.C.E.	0	0	0	0	0	0	0	0	0	0
16 BELFOR A.G.P.	0	0	0	0	0	0	0	0	0	0
17 ANTHONI C.D.	0	0	0	0	0	0	0	0	0	0
TOTAAL	123	73	0	84	58	38	29	28	45	478
1 NGCITMEER R.B.R.	204	245	131	123	129	126	180	141	107	1390
2 LACHMON J.	2	35	23	0	3	24	45	39	47	233
3 SCEMITA W.	0	0	0	0	0	1	0	0	1	3
4 SYLVESTER H.G.	1	0	1	0	0	0	0	0	0	2
5 JESSURUN A.E.R.	1	1	0	0	2	1	1	0	1	8
6 ARDJOSEMITO C.S.H.	0	0	0	0	0	0	0	0	0	0
7 MUNGRA L.	0	0	0	0	1	0	0	1	0	3
8 RODGERS O.R.	0	0	0	0	0	0	0	0	0	0
9 KALLAN A.K.	0	0	4	0	1	1	2	3	0	11
10 WIRHT W.W.	0	0	0	0	0	0	0	0	0	0
11 HILDENBERG H.L.	0	0	0	0	0	0	0	0	0	0
12 GARDJOE R.	1	0	0	0	0	0	0	0	0	1
13 WUJENBOSCH R.J.	0	0	0	0	0	0	0	0	0	0
14 GADDER J.M.V.	0	0	0	0	0	0	0	0	0	0
15 WAARDE R.L.	0	0	0	0	0	0	0	0	0	0
16 TILAKDHARE OH.	0	0	0	0	0	0	2	0	1	3
17 ANCHES H.	1	0	0	0	0	0	1	0	0	2
TOTAAL	210	281	159	123	141	153	231	184	157	1639

VERKIEZING VAN DE N.A. LEDEN
AANTAL GELDIG UITGEBRACHTE STEMMEN PER STEMBUREAU

STEMBUREAU'S RESSORT : LIVORNO


KIESDISTRICHT : PARAMARIBO	Partij	198	199	200	201	202	203	204	205	206	Totaal
Mr Naam & Voord. kandidaten											
1 KROLIS I.E.A.	PALU	12	12	7	1	3	2	9	4	3	53
2 SAHTOE J	PALU	0	0	0	0	0	1	2	3	1	7
3 VERWEY M	PALU	0	0	0	0	0	0	0	0	0	0
4 ARON U.E.	PALU	0	0	0	0	0	0	0	0	0	0
5 SHECRATAN J.C.	PALU	0	0	0	0	0	0	0	0	0	0
6 EERSTELING C.H.	PALU	0	0	0	0	0	0	0	0	0	0
7 DJOCKKRCMO GEB SOEROSENTO C.L.	PALU	0	0	0	0	0	0	0	0	0	0
8 CHIN JOE W	PALU	0	0	0	0	0	0	0	0	0	0
9 PENGEL H.O	PALU	0	0	0	0	0	0	0	0	0	0
10 TAUS M.J	PALU	0	0	0	0	0	0	0	0	0	0
11 SABAJO GEB BEHAREA S.C.E	PALU	0	0	0	0	0	0	0	0	0	0
12 VAN KANTEN P.E.	PALU	0	0	0	0	0	0	0	0	0	0
13 AMATKARLO P	PALU	0	0	0	0	0	0	0	0	0	0
14 MOENINASSING S	PALU	0	0	0	0	0	0	0	0	0	0
15 BRANDFLU J.L.	PALU	0	0	0	0	0	0	0	0	0	0
16 RODRIGUEZ R.L.	PALU	0	0	0	0	0	0	0	0	0	0
17 JAP A JOE GEB ROZENELAD C.N.	PALU	0	0	0	0	1	0	0	0	0	1
TOTAAL		12	12	7	1	4	3	11	7	4	61
1 KAIMAN R.A	PPRS	0	4	0	0	0	1	0	7	12	24
2 DWARKAPANDAY R.A	PPRS	0	0	0	0	0	0	2	0	0	2
3 KARTOWIDJOJO K	PPRS	0	0	0	0	0	0	0	0	0	0
4 BONAPART J.F.I.	PPRS	0	0	0	0	0	0	0	0	0	0
5 TIRTOSENTONO D.S	PPRS	0	0	0	1	0	0	0	0	0	1
6 KARTOKARLO W.T	PPRS	0	0	0	0	0	0	0	0	0	0
7 KROMOREDOJO R.K.	PPRS	0	0	0	0	0	0	0	0	0	0
8 VAN AMS B.A	PPRS	0	0	0	0	0	0	0	0	0	0
9 AMATTARAM T	PPRS	0	0	0	0	0	0	0	0	0	0
10 NUONOPAWIRO B	PPRS	0	0	0	0	0	0	0	0	0	0
11 PINAS I.E.	PPRS	0	0	0	0	0	0	0	0	0	0
12 KARTOEBI T	PPRS	0	0	0	0	0	0	0	0	0	0
13 NOREDJO A	PPRS	0	0	0	0	0	0	0	0	0	0
15 RASIDIN S	PPRS	0	0	0	0	0	0	0	0	0	0
16 TOLID J.F.G	PPRS	0	0	0	0	0	0	0	0	0	0
17 FONG TIN JOENG A.H	PPRS	0	0	0	0	0	0	0	0	0	0
TOTAAL		0	4	0	1	0	1	2	7	12	24

VERKIJZING VAN DE N.A. LEDEN

STEMBUUREAU'S RESSORT : LVORNO

KIEFDISTRICHT - PARAMARIBO	STEMBUUREAU'S RESSORT : LVORNO											TOTAAL									
	198	199	200	201	202	203	204	205	206	208	209										
Nr Naam & Voed. Kandidaten																					
1 EDENBURG H.P.	0	1	0	0	2	0	0	0	0	0	0	0	0	0	0	0	0	0	0	0	0
2 WONG-DI-SING E.W.	0	0	0	0	0	0	0	0	0	0	0	0	0	0	0	0	0	0	0	0	0
3 SMITH-GEB CLARKE A.J.	0	0	0	0	0	0	0	0	0	0	0	0	0	0	0	0	0	0	0	0	0
4 VAN DAL S.E.	0	0	0	0	0	0	0	0	0	0	0	0	0	0	0	0	0	0	0	0	0
5 VAN LEEUWAARDE P.E.	0	0	0	0	0	0	0	0	0	0	0	0	0	0	0	0	0	0	0	0	0
6 LIU K.Y.	0	0	0	0	0	0	0	0	0	0	0	0	0	0	0	0	0	0	0	0	0
7 MENCKEBERG N.A.J.	0	0	0	0	0	0	0	0	0	0	0	0	0	0	0	0	0	0	0	0	0
8 MAK C.J.	0	0	0	0	0	0	0	0	0	0	0	0	0	0	0	0	0	0	0	0	0
9 GOBARDIAN S.	0	0	0	0	0	0	0	0	0	0	0	0	0	0	0	0	0	0	0	0	0
10 ESSEBOM E.C.	0	0	0	0	0	0	0	0	0	0	0	0	0	0	0	0	0	0	0	0	0
11 VAN DIJK H.	0	0	0	0	0	0	0	0	0	0	0	0	0	0	0	0	0	0	0	0	0
12 VONSEE J.A.	0	0	0	0	0	0	0	0	0	0	0	0	0	0	0	0	0	0	0	0	0
13 WEIDUM R.I.	0	0	0	0	0	0	0	0	0	0	0	0	0	0	0	0	0	0	0	0	0
14 TOSENDOJO GEB A'KOWERDOJO R.	0	0	0	0	0	0	0	0	0	0	0	0	0	0	0	0	0	0	0	0	0
15 MAU A SAM R.H.	0	0	0	0	0	0	0	0	0	0	0	0	0	0	0	0	0	0	0	0	0
16 HARGAIN J.T.H.	0	0	0	0	0	0	0	0	0	0	0	0	0	0	0	0	0	0	0	0	0
17 GRAVES J.H.	0	0	0	0	0	0	0	0	0	0	0	0	0	0	0	0	0	0	0	0	0
TOTAAL	0	1	3	0	2	0	0	0	0	0	0	0	0	0	0	0	0	0	0	0	0
1 LIE PAUW SAM R.L.T.	3	3	0	5	1	1	3	0	0	0	0	0	0	0	0	0	0	0	0	0	0
2 MENCKEBERG S.J.	0	0	1	0	0	0	1	0	0	0	0	0	0	0	0	0	0	0	0	0	0
3 OEDIT G.R.	0	0	0	0	0	0	0	0	0	0	0	0	0	0	0	0	0	0	0	0	0
4 RODRIGUES P.R.	0	0	0	0	0	0	0	0	0	0	0	0	0	0	0	0	0	0	0	0	0
5 PAWIRODOJO P.	0	0	0	0	0	0	0	0	0	0	0	0	0	0	0	0	0	0	0	0	0
6 KRAN M.C.C.	0	0	0	0	0	0	0	0	0	0	0	0	0	0	0	0	0	0	0	0	0
7 ROOSBURG M.W.	0	0	0	0	0	0	0	0	0	0	0	0	0	0	0	0	0	0	0	0	0
8 TJOA T.S.N.	0	0	0	0	0	0	0	0	0	0	0	0	0	0	0	0	0	0	0	0	0
9 RELUM H.A.J.	0	0	0	0	0	0	0	0	0	0	0	0	0	0	0	0	0	0	0	0	0
10 MOHANAL J.	0	0	0	0	0	0	0	0	0	0	0	0	0	0	0	0	0	0	0	0	0
11 ESAJAS N.A.	0	0	0	0	0	0	0	0	0	0	0	0	0	0	0	0	0	0	0	0	0
12 SAJNATH H.	0	0	0	0	0	0	0	0	0	0	0	0	0	0	0	0	0	0	0	0	0
13 HUISWOU G.C.	0	0	0	0	0	0	0	0	0	0	0	0	0	0	0	0	0	0	0	0	0
14 AMANH C.F.F.	0	0	0	0	0	0	0	0	0	0	0	0	0	0	0	0	0	0	0	0	0
15 BERENOS G.B.	0	0	0	0	0	0	0	0	0	0	0	0	0	0	0	0	0	0	0	0	0
16 KONIGERANDER W.J.	0	0	0	0	0	0	0	0	0	0	0	0	0	0	0	0	0	0	0	0	0
17 CHIN A KWIE GEB OLBURG A.M.	0	0	0	0	0	0	0	0	0	0	0	0	0	0	0	0	0	0	0	0	0
TOTAAL	3	3	3	1	6	1	4	0	0	0	0	0	0	0	0	0	0	0	0	0	0

20



VERKIEZING VAN DE LEDEN VAN DE RESSORTRADEN

**VERKIEZING VAN DE RESSORTAANSLIEDEN
AANTAL GELDIG UITGEBRACHTE STEMMEN PER STEMBUREAU**

STEMBUREAU'S RESSORT : BLAUWGROND

KESDISTRICT : PARMARIBO	Nr Naam & Voorn, Kandidaten	Partij	STEMBUREAU'S RESSORT : BLAUWGROND																	TOTAAL						
			1	2	3	4	5	6	7	8	9	10	11	12	13	14	15	16	17		18	19	20	207	208	701
1	TJANG A S.B.N.P.J	DA	52	69	28	50	0	116	28	71	110	98	161	101	92	144	80	71	23	105	94	122	42	91	0	1835
2	MARDJO J.M.	DA	49	68	25	48	151	121	84	70	109	91	158	98	85	135	84	65	20	106	80	121	43	85	0	1831
3	CHOTRANOE A.S.	DA	45	65	25	44	140	112	95	68	105	90	154	91	83	135	82	67	20	111	81	122	22	84	0	1825
4	HARISOEN D.	DA	45	68	25	44	141	111	84	89	105	88	155	90	83	135	81	65	20	104	80	120	42	84	0	1854
5	AMATKARLUO A.D.	DA	45	68	25	48	141	112	84	70	105	88	155	93	82	135	82	65	20	104	81	122	40	86	0	1838
6	KROMOPAWIRO A.D.	DA	44	65	25	48	140	113	81	68	105	88	152	92	83	135	79	65	20	101	78	121	38	82	0	1818
7	BONELA N.	DA	44	63	25	49	138	112	83	62	105	88	152	91	80	138	78	65	20	102	77	119	37	83	0	1803
8	ADEL J.F.	DA	47	63	26	44	138	111	83	68	100	88	153	91	80	134	78	63	20	102	77	118	38	82	0	1801
9	PHILIP M.M.	DA	48	64	25	45	133	110	84	69	100	85	156	89	79	133	79	64	20	101	76	118	38	79	0	1791
10	DOEKHE R.J.S.	DA	44	62	25	44	133	110	82	68	97	85	150	82	78	134	79	64	19	98	78	118	37	80	0	1779
11	MOHAMEDRADJA H.A.S.	DA	44	62	25	44	133	110	82	68	97	85	150	82	78	134	79	64	19	98	77	121	37	80	0	1815
12	KARJUKROMO S.	DA	43	66	26	48	140	115	81	70	98	85	150	90	81	138	79	62	19	99	75	119	37	77	0	1788
13	TJON KON FAT H.C.	DA	47	63	25	45	135	110	82	68	88	85	155	90	81	136	79	64	19	98	78	119	37	77	0	1789
14	DJORAI A.	DA	44	62	25	45	134	108	83	68	98	84	151	88	79	133	78	64	19	99	78	119	36	81	0	1809
15	MERTSENTONG M.	DA	43	64	25	48	143	121	82	68	97	85	152	90	80	134	79	62	19	100	74	119	36	81	0	1809
16	KASTO L.S.	DA	44	64	25	48	143	121	82	68	98	87	151	89	83	131	79	63	19	100	74	118	37	85	0	1778
17	AUTAR R.	DA	44	61	25	45	139	114	82	68	97	85	151	90	78	131	78	64	19	98	74	118	38	77	0	30802
TOTAAL			772	1097	430	788	2214	1927	1411	1170	1727	1498	2805	1670	1390	2311	1359	1117	336	1752	1323	2058	539	1617	9	1864
1	KARTENS S.A.	NDP	129	36	148	48	62	59	60	53	88	85	104	48	82	50	100	91	130	107	61	76	149	70	1	1792
2	BOYCE G.V.	NDP	124	32	145	44	67	54	53	52	80	83	102	43	61	48	95	86	122	105	60	72	144	68	1	1797
3	EERSEL GEB SARUCCO R.P.	NDP	124	34	143	42	68	54	54	52	81	85	102	43	61	48	95	85	122	104	61	72	145	70	1	1797
4	DJOJOMOENAW R.D.	NDP	123	32	143	44	75	67	64	51	76	83	101	42	50	0	67	84	122	104	60	74	143	71	1	1797
5	BLOKLAND L.J.	NDP	123	32	143	43	66	53	54	53	78	83	103	40	61	0	96	85	123	103	60	72	143	70	1	1797
6	RAMDAYAL GEB DJOKHOE K.	NDP	122	32	143	44	68	53	55	51	76	81	100	42	58	0	95	85	123	104	58	74	144	68	1	1796
7	RIJKARD E.H.	NDP	123	35	143	44	64	53	53	52	77	80	104	40	59	48	95	86	123	102	60	73	144	67	1	1796
8	ROHMAY R.L.	NDP	119	34	142	43	65	53	53	51	77	81	101	41	58	48	94	82	123	101	60	72	144	67	1	1712
9	SUNTER G.W.	NDP	120	31	142	41	65	54	54	52	78	81	100	40	59	0	94	82	123	102	60	72	144	67	1	1848
10	PLET N.E.	NDP	124	32	142	43	65	53	55	53	76	80	100	40	58	0	94	83	123	102	61	73	142	67	1	1713
11	MARICA A.F.	NDP	120	31	142	41	63	58	53	51	75	80	100	40	58	0	95	82	123	102	58	72	143	68	1	1713
12	TJON A LOH R.L.	NDP	121	33	142	44	65	54	52	52	76	80	101	40	58	0	95	82	123	102	58	72	143	68	1	1782
13	ASRUF M.H.	NDP	119	32	142	43	66	53	52	52	76	80	103	42	58	48	94	82	123	102	58	75	144	68	1	1719
14	ANDRIES M.J.	NDP	118	32	142	41	65	53	52	52	75	80	100	40	57	0	95	82	123	102	60	72	141	68	1	1651
15	AJADEEN A.P.	NDP	117	32	142	41	65	52	52	50	75	78	98	40	57	0	94	82	123	102	58	72	142	68	1	1698
16	MOBART F.J.	NDP	117	32	142	41	65	52	52	50	74	78	98	40	58	0	94	82	122	102	58	72	141	68	1	1694
17	ROMMO A.P.	NDP	118	32	142	41	65	51	51	51	74	78	98	40	58	0	94	82	122	102	58	72	141	68	1	1694

**VERKIEZING VAN DE RESSORTAANSLIEDEN
AANTAL GELDIG UITGEBRACHTE STEMMEN PER STEMBUREAU**

KIEZDISTRICT : PARAMARIBO	AANTAL GELDIG UITGEBRACHTE STEMMEN PER STEMBUREAU																	TOTAAL									
	Nr Naam & Voort. Kandidaten	Partij	1	2	3	4	5	6	7	8	9	10	11	12	13	14	15		16	17	18	19	20	207	208	701	Totaal
STEMBUREAU'S RESSORT : BLAUWGROND																											
1	LEUJE F.	NF	165	149	227	229	262	171	241	238	218	247	185	198	150	195	177	176	163	340	181	143	7	4490			
2	RAMSUKUL R.	NF	169	141	218	222	253	165	238	238	210	233	179	166	276	145	181	186	176	152	336	179	137	7	4371		
3	ROMOSETIKO K.H.	NF	159	141	215	223	253	163	237	230	209	238	178	180	277	149	180	166	175	155	336	177	139	8	4904		
4	FER V.O.	NF	159	158	142	214	219	251	167	235	236	208	228	175	183	274	146	181	166	175	150	335	176	137	7	4531	
5	CAUPAIN R.H.	NF	159	157	143	214	219	250	167	237	240	209	237	175	183	275	143	179	165	174	149	334	176	137	7	4335	
6	BAKTAWAR S.	NF	155	157	141	214	220	250	168	237	236	205	236	174	181	275	144	182	164	176	149	339	175	136	7	4335	
7	SAIMO H.M.	NF	159	150	142	220	220	251	167	237	235	205	237	171	184	276	145	179	162	180	148	336	175	138	7	4310	
8	MAARENDORP R.G.	NF	158	158	141	216	219	251	165	234	234	204	235	170	181	275	144	179	162	182	151	334	174	136	7	4214	
9	KROSS K.R.	NF	158	157	141	214	218	250	166	233	235	205	236	171	182	273	144	179	162	181	150	343	174	135	7	4802	
10	MAHADEWSING S.CH.	NF	153	157	141	212	218	250	164	234	235	204	238	172	181	271	143	178	162	181	149	339	176	135	7	4806	
11	KERTOPAWIRO H.S.	NF	155	158	141	215	222	249	165	235	235	203	236	170	185	273	142	177	152	180	145	339	172	138	7	4280	
12	PANKA J.L.	NF	157	151	141	213	216	250	165	234	234	203	237	171	180	270	142	181	161	181	147	332	172	135	7	4262	
13	SEMPERDAM M.	NF	153	156	141	213	216	250	165	236	233	200	236	174	179	270	142	176	162	171	146	332	174	135	7	4050	
14	REOSEMITO M.S.	NF	155	145	141	213	215	249	168	235	238	201	237	171	181	273	142	175	161	180	146	332	173	138	7	4274	
15	KEMBLE J.O.P.	NF	154	157	141	213	214	249	166	234	233	199	235	171	179	272	142	175	162	180	146	332	172	135	8	4269	
16	SIRAS W.A.	NF	153	155	141	209	215	251	166	234	233	199	238	170	172	269	143	175	161	181	144	331	171	135	7	4253	
17	FRAAG E.R.	NF	2093	2673	2409	3684	3722	4271	2821	3771	4007	3482	4037	2943	3161	4651	2448	3037	2783	3031	2836	6702	2969	2325	121	73068	
TOTAAL																											
1	AMATKARJO P.	PALU	13	13	15	15	23	20	11	11	23	11	11	6	16	16	10	10	6	10	9	23	17	9	0	298	
2	BRANDLU J.L.	PALU	11	13	12	14	20	15	13	10	23	8	8	4	14	16	10	11	5	11	9	22	15	9	0	274	
3	ALANJA M.	PALU	10	13	12	12	20	14	10	9	21	6	6	4	12	0	9	9	5	10	9	22	14	9	0	238	
4	BRAAFHEID F.M.P.	PALU	10	13	12	11	20	14	14	9	22	7	8	5	12	0	10	10	4	11	10	22	14	10	0	248	
5	DRUVENTAK I.J.	PALU	11	16	12	12	20	14	12	9	20	8	7	5	12	15	10	9	5	10	10	22	16	9	0	264	
6	FEENIG E.F.	PALU	9	12	12	11	20	14	10	9	21	7	7	3	12	0	8	9	4	8	10	22	15	9	0	232	
7	KARSDIJOJO H.W.	PALU	9	11	12	11	21	16	10	9	20	7	7	3	13	17	8	9	4	8	9	22	14	11	0	251	
8	NELSTEN J.Y.L.	PALU	9	11	12	11	22	14	10	9	18	7	8	3	13	0	8	6	4	8	10	22	14	8	0	232	
9	RIJKER V.J.	PALU	9	12	12	12	20	14	8	9	20	5	7	3	12	0	9	9	4	8	9	22	14	8	0	218	
10	TALWNAAR I.V.	PALU	9	12	12	11	20	14	10	9	20	7	7	4	12	15	9	9	4	9	10	22	16	9	0	241	
11	THOLEN G.G.L.	PALU	9	11	12	11	19	14	9	9	20	6	7	3	12	0	8	9	5	8	9	22	14	9	0	221	
12	TJOKROPAWIRO R.F.	PALU	9	12	12	11	26	21	9	9	22	6	7	3	12	0	8	9	4	8	9	22	14	9	0	241	
13	SANCHEZ GEB. AUGUSTUSZOOON C.	PALU	8	12	12	10	23	14	12	9	20	6	7	3	12	0	8	9	4	8	9	22	14	9	0	251	
14	SIRAM GEB JOGDOO H.	PALU	8	12	12	10	22	15	9	9	19	6	7	3	13	0	8	9	4	8	9	22	15	9	0	223	
15	THAKOERSINGH H.	PALU	9	13	12	10	20	14	9	9	19	6	7	3	12	0	8	9	4	8	9	23	17	6	0	229	
16	MUNGRA E.CH.	PALU	9	12	12	10	21	14	9	10	19	7	9	3	12	0	8	9	4	8	9	23	15	9	0	231	
17	RAMDIEN J.H.	PALU	8	12	12	12	20	14	9	10	19	6	8	3	11	0	8	9	4	8	10	23	16	8	0	230	
TOTAAL																											
157	210	207	194	357	255	175	158	347	117	130	61	212	79	145	157	74	149	159	378	254	154	6	2980				

VERKIEZING VAN DE RESSORTRAADSLIEDEN
AANTAL GELDIG UITGEBRACHTE STEMMEN PER STEMBUREAU

STEMBUREAU'S RESSORT : BLAUWGROND

KIESDISTRICT : PARAMARIBO	Nr Naam & Voorn. Kandidaten	Partij	1	2	3	4	5	6	7	8	9	10	11	12	13	14	15	16	17	18	19	20	207	208	701	Totaal	
	1 KARLUKROMD H.R.	PPRS	4	15	5	25	42	27	13	36	12	14	12	10	13	17	12	22	5	5	20	45	4	21	0	380	
	2 SARPAN H.W.	PPRS	4	15	4	26	39	32	16	34	9	12	12	8	11	16	10	20	5	5	17	44	3	19	0	362	
	3 AUTAR A.L.	PPRS	4	15	4	25	37	31	16	34	7	13	12	7	10	0	11	20	5	5	17	43	5	17	0	338	
	4 AUTAR R.	PPRS	4	15	4	25	39	31	16	34	7	13	11	7	10	15	10	20	2	5	17	43	6	17	0	351	
	5 ROESMIDJ M.N.A.	PPRS	4	15	4	25	39	31	16	34	8	12	11	8	11	15	10	19	2	5	18	44	3	18	0	357	
	5 KASMO R.N.	PPRS	4	14	4	27	39	32	17	34	7	12	12	9	11	0	10	20	2	5	18	44	2	18	0	353	
	7 SAWIKARTA S.	PPRS	4	14	4	28	42	29	16	34	7	12	11	9	12	0	10	19	2	5	18	44	2	20	0	343	
	8 TONDJO H.S.	PPRS	4	14	4	25	40	34	16	34	7	12	11	7	10	0	11	20	2	6	17	43	3	15	0	320	
	9 VAN OMVEREN D.	PPRS	4	14	4	25	36	31	17	34	8	12	11	7	10	0	10	19	2	5	17	44	3	15	0	327	
	10 ROEBIJAT R.	PPRS	4	14	4	28	36	25	17	36	7	12	12	7	11	0	10	18	2	5	19	44	1	17	0	330	
	11 WAGIMAN F.P.	PPRS	4	14	4	28	36	25	16	35	7	12	11	7	10	15	10	18	2	5	17	40	2	16	0	337	
	12 DOELASAN R.	PPRS	4	14	4	28	36	25	16	35	7	12	11	7	10	0	11	19	2	5	17	44	1	17	0	324	
	13 ALIDKROMD H.D.	PPRS	4	14	4	31	35	25	16	35	7	12	11	7	10	15	9	13	2	6	17	44	1	15	0	331	
	14 ZWEERS GEB DOELBRAKIM S.M.	PPRS	4	14	4	27	36	24	16	36	7	12	11	8	11	0	9	18	2	5	18	44	2	16	0	324	
	15 SOERKARTO S.T.	PPRS	4	14	4	26	36	24	17	35	7	12	11	7	11	15	8	19	2	5	18	44	1	17	0	325	
	16 KASANORMAR A.	PPRS	4	14	4	36	35	25	18	35	7	12	11	7	10	0	9	20	2	5	18	46	1	17	0	345	
	17 SARIDJAN J.S.	PPRS	4	15	4	36	35	25	18	35	7	12	11	7	10	0	9	20	2	5	18	46	1	17	0	345	
	TOTAAL		56	244	69	468	642	476	273	592	129	208	193	132	181	123	170	332	43	87	302	748	43	295	9	5807	
	1 KETVELDIK E.R.	PSV	3	5	1	4	3	2	2	3	0	8	5	4	13	4	2	2	8	0	4	7	1	5	2	0	81
	TOTAAL		3	9	2	4	3	2	3	0	8	9	4	13	4	2	2	8	0	4	7	1	5	2	0	266	
	1 KARLUKROMD R.	VP	8	16	5	8	15	9	18	27	8	20	12	19	12	11	13	9	2	17	13	13	4	10	0	259	
	2 SARIDJAN I.M.	VP	7	15	5	13	14	5	17	27	10	19	12	20	10	8	10	8	2	17	12	13	3	11	0	288	
	3 WONGSOEMITO W.	VP	8	16	5	10	12	4	13	27	6	17	12	19	10	9	10	8	2	18	11	14	1	8	0	276	
	4 AMATKASAN H.S.	VP	7	15	5	9	12	3	11	28	7	15	9	17	10	8	10	9	2	16	10	14	0	8	0	218	
	5 MAKDOEMBAKS GEB KADIR R.K.	VP	6	14	5	9	13	2	11	27	7	16	10	12	10	6	10	10	2	16	10	13	2	8	0	223	
	6 MAKDOEMBAKS R.M.	VP	6	15	5	9	13	2	12	28	7	15	10	15	10	5	9	9	2	16	11	13	2	8	0	233	
	7 ROEBIJAT GEB PAWIROEDJO M.R.	VP	6	15	5	12	13	2	13	28	8	16	10	17	9	7	9	8	2	17	10	15	1	9	0	234	
	8 PAWIROEDJO GEB SOHTOMARTONO L.	VP	5	15	5	9	11	2	12	27	6	15	10	16	9	7	9	7	2	16	10	13	0	8	0	214	
	9 WONGSOEDHARDJO K.	VP	5	14	0	10	12	3	11	27	6	15	11	17	10	7	5	7	2	16	16	13	3	7	0	215	
	10 NALDEBAKS M.S.	VP	6	14	45	102	127	34	126	273	75	164	108	169	101	76	89	81	20	163	103	136	16	86	0	2327	
	TOTAAL		64	182	45	102	127	34	126	273	75	164	108	169	101	76	89	81	20	163	103	136	16	86	0	2327	

VERKIEZING VAN DE RESSORTRAADSLIEDEN
AANTAL GELDIG UITGEBRACHTE STEMMEN PER STEMBUREAU

STEMBUREAU'S RESSORT RAINVILLE

Nr Naam & Voorn. Kandidaten	Partij	1	2	3	4	5	6	7	8	9	10	11	12	13	14	15	16	17	18	19	20	21	22	23	24	25	26	27	28	29	30	31	32	33	34	Totaal
-----------------------------	--------	---	---	---	---	---	---	---	---	---	----	----	----	----	----	----	----	----	----	----	----	----	----	----	----	----	----	----	----	----	----	----	----	----	----	--------

VERKIJZING VAN DE REGERINGSLIEDEN

AANTAL OELDIG UITGERACHTTE STEMMEINPER STEMBUREAU

KESDISTRICT: PARAMARIBO	No. Naam & Voort-Kandidaten	Partij	21	22	23	24	25	26	27	28	29	30	31	32	33	34	Totaal
			STEMBUREAU'S: RESSORT RAINVILLE														
1	FLORUS A.M.	DA	84	71	111	107	67	108	70	54	79	63	108	100	58	72	1157
2	PREMCHAND R.D.	DA	92	71	104	106	61	87	94	49	74	57	88	88	52	85	1080
3	AKTANDON R.	DA	80	68	102	106	61	87	64	49	73	57	95	88	51	64	1065
4	KARTODIBO X.	DA	92	70	102	105	62	87	65	50	73	57	98	88	49	64	1070
5	HARDJOPAWIRO LW.	DA	92	69	100	105	60	88	63	49	73	57	95	87	48	63	1059
6	PARSOE B.	DA	80	68	100	103	51	97	64	49	73	56	94	85	48	52	1051
7	RAMSARANSING B.H.	DA	89	63	101	104	59	98	64	50	72	58	94	87	49	63	1055
8	KROMOTIRTO K.J.	DA	90	68	100	103	59	97	64	49	73	56	95	85	47	62	1043
9	TOELSIE L.A.	DA	91	67	100	103	60	97	64	49	72	55	96	84	47	53	1049
10	MOENNE L.M.D.	DA	83	68	101	103	59	97	64	50	72	55	97	87	47	62	1045
11	RAKIM G.H.M.	DA	89	68	100	102	60	96	63	50	70	58	95	85	47	53	1043
12	KARTA F.P.	DA	89	67	100	101	60	96	63	50	70	58	95	85	47	52	1040
13	CURCUT A.	DA	87	67	101	99	59	96	63	48	74	54	94	84	47	61	1038
14	TJONKONFAT R.J.	DA	87	68	101	99	60	96	64	48	70	55	95	87	47	61	1038
15	SARABELJITSINGH D.	DA	85	67	100	97	59	96	63	48	68	55	93	85	47	61	1034
16	ABENDANON O.A.	DA	87	68	100	95	60	96	62	49	68	54	95	87	47	61	1034
17	DJODARMO A.	DA	86	67	100	94	57	96	63	48	69	53	91	87	47	61	1033
TOTAAL			1513	1162	1723	1732	1024	1653	1087	840	1222	953	1629	1481	823	1070	17912
1	WILDENBOSCH J.E.	NDP	88	91	101	62	62	98	62	89	76	93	85	85	107	81	1101
2	LINGER GEB VAN DER ZIEL G.	NDP	77	81	90	55	52	85	52	77	65	85	68	72	94	69	1022
3	VALIES E.E.	NDP	76	81	89	55	51	85	52	75	65	84	69	71	93	68	1014
4	KROSS S.R.	NDP	74	81	88	53	51	88	51	75	64	85	68	72	93	69	1010
5	ANTHONI C.D.	NDP	72	80	88	54	51	85	51	75	64	84	66	71	93	66	1000
6	STRIJK R.M.	NDP	72	80	88	53	51	85	51	75	64	84	64	71	93	65	996
7	KLAVEREN VAN G.H.	NDP	71	81	87	54	51	85	51	75	64	82	65	71	93	69	996
8	ANCHES A.S.	NDP	74	78	88	53	51	85	51	75	64	83	64	70	93	68	997
9	STELLING P.C.	NDP	71	77	85	53	51	82	48	75	63	81	63	69	82	65	977
10	GAJAOKAR S.J.	NDP	71	77	87	53	49	81	49	73	63	82	62	69	82	67	975
11	MIAMUT K.R.K.	NDP	71	76	87	54	49	81	49	73	63	81	63	71	90	66	974
12	ALBERG GEB LANDUS I.S.	NDP	71	76	86	53	50	82	49	73	63	82	64	71	90	66	975
13	RUDGE A.R.	NDP	72	76	86	53	49	81	49	73	63	81	63	68	90	69	974
14	ROBERT S.H.	NDP	71	76	85	52	49	82	49	73	63	81	63	68	90	66	970
15	LETER H.F.	NDP	71	75	86	52	50	81	49	73	63	81	63	69	90	67	970
16	SANCHES GEB BRUTERSE L.C.	NDP	72	76	86	52	50	82	49	73	63	82	63	70	90	65	973
17	IMANDI S.F.	NDP	72	75	80	52	49	81	49	73	63	81	63	69	90	64	961
TOTAAL			1245	1337	1489	914	866	1427	862	1275	1093	1412	1116	1210	1573	1147	16906

VERKEZING VAN DE RESSORTRAADSLIEDEN
AANTAL GELDIG UITGEBRACHTE STEMMEN PER STEMBUROU

STEMBUROU'S RESSORT : RAINVILLE

MESDISTRICT : PARAMARIBO	Partij	Tot. 21-34	35	36	37	38	39	40	41	42	43	44	45	46	209	210	705	Gen. tot.
Mr Naam & Voorn. Kandidaten																		
1 FLORUS A.M.	DA	1175	71	97	102	119	110	59	103	96	72	33	54	60	111	75	3	2332
2 PREMCHAND R.D.	DA	1128	83	84	94	117	104	52	97	92	73	33	65	60	108	73	3	2208
3 PATANDIN R.	DA	1129	63	94	94	113	103	52	97	92	72	33	63	59	109	73	3	2194
4 KARTOIRJO K.	DA	1126	56	84	94	117	105	52	98	90	70	33	64	59	107	74	3	2196
5 HARDJOPAWIRO I.W.	DA	1125	65	94	94	117	104	52	98	91	71	33	64	60	107	73	3	2194
6 PARSDE B.	DA	1117	67	93	94	113	103	52	97	91	71	33	64	59	104	73	3	2188
7 RAMSARANSINGH H.	DA	1113	60	92	92	114	102	52	96	92	71	33	64	59	104	73	3	2184
8 KROMOTIERTO K.J.	DA	1115	85	93	94	116	103	52	88	92	70	33	64	57	102	73	3	2156
9 TOELSE L.A.	DA	1107	65	91	94	113	101	52	95	91	71	33	64	58	104	72	3	2157
10 MCENNE I.M.D.	DA	1112	66	91	94	116	102	52	96	90	72	33	63	58	104	72	3	2154
11 RAKIM C.H.M.	DA	1111	64	91	94	114	104	52	98	91	70	33	64	59	104	72	3	2148
12 KARTA F.P.	DA	1109	65	94	94	114	101	52	98	91	71	33	63	56	102	72	3	2134
13 CURCUT A.	DA	1100	64	91	94	112	101	51	96	90	72	33	63	58	101	71	3	2145
14 TJON KON FAT R.J.	DA	1104	84	92	94	113	100	51	95	91	70	33	63	57	105	71	3	2118
15 SARABDJITSINGH D.	DA	1094	85	91	94	112	99	51	84	90	71	33	63	57	101	70	3	2122
16 ABENDAMON O.A.	DA	1092	68	90	94	111	99	51	94	90	70	33	64	50	101	70	3	2122
17 OJODARMO A.	DA	1093	66	91	94	111	89	50	94	80	71	33	63	55	102	70	3	2113
TOTAAL		18950	1112	1573	1605	1942	1740	885	1642	1550	1208	581	1084	995	1775	1227	51	36862
1 WIJENBOSCH J.E.	NDP	909	43	29	61	66	68	71	40	32	51	33	73	75	92	56	2	1980
2 LINGER GEB VAN DER ZIEL C.	NDP	725	35	26	73	64	66	68	28	31	46	32	73	69	73	53	1	1747
3 VALIES E.E.	NDP	728	35	24	73	66	65	68	30	31	46	32	74	69	73	53	1	1742
4 KRDS S.R.	NDP	722	35	24	72	65	65	68	28	31	46	32	74	69	72	52	1	1732
5 ANTHONI C.D.	NDP	723	36	24	72	64	65	66	27	31	46	32	76	69	72	53	1	1723
6 STRUK R.M.	NDP	720	35	23	72	64	65	66	27	31	47	32	74	69	71	52	1	1716
7 KLAVEREN VAN G.H.	NDP	716	35	23	72	63	65	66	27	31	46	32	74	68	71	52	1	1715
8 ANCHES A.S.	NCP	718	35	23	72	65	66	68	27	31	46	32	74	68	71	52	1	1693
9 STELLING P.C.	NCP	716	35	23	72	63	65	66	28	31	46	32	74	69	69	51	1	1688
10 GAJADHAR S.J.	NDP	714	35	23	71	64	65	65	28	31	46	32	74	69	70	52	1	1688
11 NIAMUT K.R.X.	NDP	714	35	23	71	63	65	65	27	31	46	32	74	69	71	52	1	1693
12 ALBERG GEB LANDUS I.S.	NDP	717	35	23	71	63	65	65	27	31	45	32	78	68	71	51	1	1682
13 RUDGE A.R.	NDP	718	36	23	71	63	65	65	28	31	45	32	78	67	71	51	1	1679
14 ROBERT S.H.	NDP	712	35	23	71	62	65	65	27	31	45	32	77	67	69	52	1	1679
15 LETER H.F.	NDP	709	35	23	71	62	65	64	27	31	45	32	74	67	63	53	1	1690
16 SANCHES GEB SOUTERSE L.C.	NDP	717	35	24	72	63	65	64	29	31	45	32	78	67	70	52	1	1670
17 IMAMDI S.F.	NDP	700	35	24	71	61	65	64	27	31	45	32	78	67	67	51	1	1670
TOTAAL		12287	804	406	1226	821	1108	1116	400	628	703	605	1760	1166	1313	890	18	29253

VERKEZING VAN DE RESSORTRAADSLIEDEN
AANTAL GELDIG UITGEBRACHTE STEMMEN PER STEMBUROU

STEMBUROU'S RESSORT : RAINVILLE

VERKIEZING VAN DE RESSORTRAADSLIEDEN

AANTAL GELDIG UITGEBRACHTE STEMMEN PER STEMSURBAU

KIESDISTRICT	No. Naam & Voort.omschrijving	STEMSURBAU'S RESSORT RANVILLE															Totaal
		21	22	23	24	25	26	27	28	29	30	31	32	33	34		
	1 VAN LEEUWAARDE C.J.	227	262	311	309	181	204	228	198	172	198	173	178	159	211	2789	
	2 TRAKOERSINGH M	225	252	302	306	179	195	216	143	158	184	190	161	152	201	2950	
	3 HUMANS F.L.	225	252	301	305	190	185	218	151	155	183	160	152	203	2649		
	4 KETWARO M.S.	221	253	301	305	176	195	218	150	156	183	158	161	202	2640		
	5 TUNASJOE L.I.	221	253	301	303	179	196	216	149	156	182	160	160	204	2640		
	6 DEBBIEN B.	218	252	198	207	175	196	217	149	156	181	158	158	157	200	2571	
	7 MOESTADJAP L.	222	253	198	202	177	197	217	148	156	180	154	158	157	200	2610	
	8 TRUSTEULL E.J.	220	253	198	201	178	193	215	149	155	181	157	159	158	200	2621	
	9 MAHAR W.R.	219	252	196	203	177	195	211	148	155	178	154	158	157	201	2584	
	10 BAIDJOESINGH P.O.	219	251	190	203	176	200	217	148	155	178	154	158	157	199	2609	
	11 SAIMOEN R.W.	221	252	195	201	176	194	216	148	155	176	153	159	154	188	2593	
	12 ABDOEL A.	216	251	195	201	176	193	214	149	155	176	158	158	155	188	2595	
	13 MOENEGAR S.	221	252	196	198	175	194	216	149	155	176	152	159	155	189	2597	
	14 SAMINGOEN N.S.S.	221	251	196	198	176	194	216	148	155	175	153	159	154	188	2595	
	15 DRIELJINGER C.E.	221	250	194	200	176	194	215	140	155	175	152	158	154	200	2594	
	16 JHAAWI	217	251	195	198	174	193	213	140	155	176	153	158	152	198	2573	
	17 BOTTSE GEB VAN HOLT O.J.J.	218	250	195	200	178	196	213	150	155	175	155	157	152	199	2593	
	TOTAAL	3756	4290	3362	3441	3020	3324	3676	2535	2661	3055	2662	2722	2670	3411	44584	
	1 VAN KANTEN P.E.	25	22	9	20	14	11	12	12	12	18	23	13	15	18	234	
	2 SHEDRATAN J.CH.	23	20	10	20	16	7	12	12	12	19	21	18	11	18	216	
	3 ABDOELGAFOER D.J.	22	20	6	18	11	7	12	11	16	20	20	9	11	17	200	
	4 MEYER E.P.	24	20	7	17	11	7	12	10	16	20	19	10	10	19	201	
	5 GOVAARD H.M.C.	21	20	6	17	11	7	11	10	16	20	18	10	10	17	194	
	6 KARIJWIDJOJO GEB KASAN M.R.	23	20	6	18	11	7	12	11	16	21	17	10	10	17	199	
	7 MOESAI H.	21	20	8	17	11	7	11	10	16	20	17	10	10	17	193	
	8 HASSEN MAHOMED GEB DEWOE F.	21	20	8	17	10	7	12	11	16	20	16	10	10	17	193	
	9 NAHAR B.Y.	22	22	6	18	9	7	11	10	16	20	17	10	10	17	195	
	10 KARTOWIRJO K.	23	20	6	17	11	7	13	10	16	21	19	9	10	18	200	
	11 LIEUW A.J.K.	22	20	7	17	11	7	11	10	16	20	18	10	10	18	198	
	12 SEWBARATH MISSER S.E.D.	21	20	6	17	11	7	11	10	16	20	18	10	10	17	197	
	13 SOEKHLAL E.W.	21	20	6	18	11	7	11	10	16	20	17	9	10	17	197	
	14 VORM E.S.	21	20	7	17	11	7	11	10	16	20	18	9	10	18	197	
	15 HARDAJAL S.D.	21	20	6	18	8	7	11	10	16	20	17	9	10	17	197	
	16 RENFURM E.R.	21	20	6	18	10	7	11	10	16	20	18	10	10	18	196	
	TOTAAL	352	324	106	294	178	115	184	167	259	326	239	160	167	261	3193	

VERKIEZING VAN DE RESSORTRAADSLIEDEN

AANTAL GELDIG UITGEBRACHTE STEMMEN PER STEMBUROU

STEMBUROU'S RESSORT : RAINVILLE

KWESDISTRICT : PARAMARIBO

Nr Naam & Voorn. Kandidaten	Partij	Tot. 21 -34	35	36	37	38	39	40	41	42	43	44	45	46	209	210	705	Gen.tot
1 VAN LEEUWAARDEC.J	NF	3225	209	176	222	214	293	154	226	232	251	307	253	289	170	221	8	8614
2 THAKERSINGH M	NF	3076	195	170	204	202	295	146	215	223	245	298	236	280	152	208	8	5726
3 HUMANS F.L	NF	3063	195	168	204	204	293	142	213	223	244	297	235	277	162	205	8	5712
4 KETWARU M.S	NF	3063	195	169	205	203	293	143	212	223	244	297	235	277	181	207	8	5703
5 TJINASJOE L.I	NF	3058	195	171	203	202	290	142	210	223	245	297	235	277	163	208	8	5698
6 DEBIDIEN B	NF	3050	195	165	203	202	291	136	213	222	245	297	235	277	180	208	8	5671
7 MOESTADJAP L	NF	3051	197	169	203	201	293	139	211	222	244	297	235	275	161	206	8	5671
8 TRUSTRILL E.J	NF	3044	196	169	203	201	282	137	210	222	243	297	235	276	150	205	8	5665
9 NAHAR W.R	NF	3040	197	168	201	203	291	138	210	222	243	297	235	274	158	202	8	5644
10 BAIDJOESINGH P.O	NF	3047	195	169	203	203	282	139	211	221	244	297	235	277	181	202	8	5652
11 SAIMOEN R.W	NF	3043	198	169	203	202	279	139	210	221	245	297	235	274	150	203	8	5641
12 ABDOEL A	NF	3041	195	170	201	201	280	140	211	220	245	297	235	275	160	203	8	5635
13 MOENEGAR S	NF	3037	195	169	201	201	282	138	211	220	242	297	235	275	160	203	8	5634
14 SAMINGOEN N.S.S	NF	3038	197	170	201	201	279	138	210	220	244	297	234	274	162	203	8	5633
15 DRIELINGER C.E	NF	3026	194	169	201	200	280	138	210	220	241	297	234	274	157	203	8	5629
16 JHAUWI	NF	3030	193	169	201	200	280	138	212	220	243	297	234	275	157	203	8	5623
17 BOTTSE GEB VAN HOLT O.J.	NF	3028	193	168	201	200	278	136	210	220	243	297	233	275	163	203	8	5611
TOTAAL		51980	3338	2883	3480	3449	4791	2383	3895	3774	4151	5060	4012	4701	2738	3490	136	96331
1 VAN KARTEN P.E	PALU	272	24	28	14	24	19	20	16	13	21	18	20	15	19	11	0	541
2 SHEORATAN J.CH	PALU	245	18	35	14	21	15	19	14	12	21	18	19	14	15	10	0	631
3 ABDOELGAFER D.J	PALU	240	18	35	13	20	16	19	11	12	21	19	18	14	15	10	0	440
4 MEYE R.E.P	PALU	240	17	35	14	21	19	19	12	12	20	18	18	13	15	10	0	441
5 GOVAARD H.M.C	PALU	233	17	35	13	19	14	19	11	12	19	18	18	13	15	10	0	427
6 KARJICWIDJOE GEB KASAN M.F	PALU	234	18	33	13	18	15	19	12	12	20	18	18	13	15	10	0	433
7 MOESAI H	PALU	233	17	35	13	18	14	19	12	12	19	18	18	13	15	10	0	426
8 HASSENMAHOMED GEB DEWCE F	PALU	232	17	34	12	18	16	19	11	12	20	18	17	13	15	10	0	425
9 NAHAR B.Y	PALU	232	18	34	12	16	14	19	12	12	19	18	17	13	16	10	0	427
10 KARTOIRJO K	PALU	233	17	34	12	18	15	19	13	12	20	18	17	13	15	10	0	433
11 LEUW A.J.K	PALU	229	17	34	13	18	16	19	11	12	20	18	17	13	11	10	0	427
12 SEWBARATHMISSER S.E.D.	PALU	235	17	34	13	18	16	19	11	12	21	18	17	14	15	10	0	430
13 SOEKHAL E.W	PALU	233	17	34	12	18	14	19	13	12	20	18	17	14	15	10	0	420
14 VORM E.G	PALU	216	17	34	12	18	15	18	11	12	18	18	0	17	15	10	0	411
15 HARDJAL S.D	PALU	229	17	33	12	19	15	19	11	11	19	18	17	13	15	10	0	420
16 SEYFURM E.R	PALU	227	16	34	12	18	15	19	11	11	18	18	17	13	15	10	0	423
TOTAAL		3763	282	551	204	304	245	306	192	191	316	300	205	216	241	747	9	6034

VERKIEZING VAN DE RESSORTRAADSLIEDEN

AANTAL GELDIG UITGEBRACHTE STEMMEN PER STEMBUROU

STEMBUROU'S RESSORT RAINVILLE

Totaal	27	28	29	30	31	32	33	34	Totaal							
3763	282	551	204	304	245	306	192	191	316	300	205	216	241	747	9	6034

KIESDISTRICT PARAMARIBO		AANTAL GELDIG UITGEBRACHTE STEMMEN PER STEMBUREAU																	Totaal	
No. Naam & Voort. Kandidaten		21	22	23	24	25	26	27	28	29	30	31	32	33	34	35	36	Totaal		
STEMBUREAU'S RESSORT RAINVILLE																				
1	NGOJOPAWIROH	15	7	15	27	10	11	0	5	13	5	13	10	7	7			152		
2	KARTOJUCOCH	13	6	14	25	9	10	6	3	12	5	12	7	9	4			132		
3	DJONERIE/MG	12	5	14	25	8	10	5	4	12	4	11	6	6	4			126		
4	SOLAEMAN/R.L	12	5	13	27	8	14	5	4	12	4	12	6	6	4			132		
5	AMATOEMAR A.S	12	5	13	25	8	14	6	4	12	4	11	8	5	4			129		
6	DIFOTIKO R.S	11	5	12	25	8	10	6	3	12	4	11	6	5	4			122		
7	MENTOWIDJOJO A.S	11	5	12	25	8	10	6	3	12	4	11	7	5	4			123		
8	SODIKROMO R.S	12	6	12	25	8	9	6	3	12	4	11	6	5	5			124		
9	WIRJONANGGEN A.S	10	5	12	25	9	9	6	3	12	4	11	6	5	4			121		
10	KROMOKARLUS	12	5	12	25	8	9	6	3	12	4	11	7	5	4			123		
11	NGADIMIN A.M	11	5	12	25	8	9	5	3	12	4	11	6	5	4			120		
12	RCNCOIMEDJO G.L	11	5	12	25	8	9	5	3	12	4	11	6	5	4			120		
13	MARSO W.B	10	6	12	25	8	9	5	3	12	4	11	6	6	4			121		
14	KARTOKROMO W	11	5	12	25	8	9	5	3	12	4	11	6	5	4			120		
15	DJODIKROMO E.P	11	6	12	26	8	9	5	3	12	4	11	6	5	4			122		
16	PAWIROEDJO B.M.	11	5	12	26	8	9	5	3	12	4	11	6	5	4			121		
17	KARTOKROMO CH.W	10	5	12	26	8	9	5	3	12	4	11	6	5	4			120		
TOTAAL		196	91	213	432	140	169	93	56	205	70	191	109	91	72			2128		
STEMBUREAU'S RESSORT RAINVILLE																				
1	LIU K.Y	3	1	5	11	10	3	3	8	7	12	8	8	13	5			87		
2	LANSHEUVEL J.A.A	1	0	5	12	9	2	2	8	6	11	5	6	12	4			84		
3	KWELLING P.W	0	0	4	12	8	2	2	8	5	11	4	5	12	4			79		
TOTAAL		4	1	15	35	27	7	7	24	19	34	17	20	37	13			280		
STEMBUREAU'S RESSORT RAINVILLE																				
1	ECHTELDO G.A	21	4	11	8	4	4	3	7	13	9	19	10	13	3			129		
2	GHAZI B.F	13	5	11	6	4	3	3	6	11	8	12	9	12	3			108		
3	GUMBELS F.A	19	5	10	9	2	3	4	9	12	6	14	9	11	2			113		
4	LETNOM H.J.R	14	5	10	7	2	3	3	7	11	7	9	10	9	4			101		
TOTAAL		67	20	42	32	12	13	13	26	47	30	54	38	45	12			451		

VERKIEZING VAN DE RESSORTRAADSLEDEN

AANTAL GELDIG UITGEBRACHTE STEMMEN PER STEMBUREAU

STEMBUREAU'S RESSORT : RAINVILLE

KIESDISTRICHT : PARAMARIBO

Nr Naam & Voorl. Kandidaten	Partij	Tot. 21 -34	35	36	37	38	39	40	41	42	43	44	45	46	209	210	705	Gen.tot
1 REDJOPAWIRO R	PPRS	269	9	23	7	33	43	5	37	33	33	6	7	5	6	22	0	421
2 KARTODJOJO H	PPRS	249	7	23	7	23	40	5	34	33	33	6	7	5	4	22	0	381
3 DJOVERIE M.G	PPRS	250	7	23	5	26	39	5	33	33	33	6	7	5	4	22	0	376
4 SOELAEMAN R.L	PPRS	246	7	22	5	28	39	5	33	33	32	6	7	5	4	22	0	380
5 AMATOEMAR A.S	PPRS	250	8	22	5	28	39	5	33	33	33	6	7	5	4	22	0	378
6 DIPOTIKO R.S	PPRS	246	7	22	5	28	38	5	33	33	33	6	7	5	4	22	0	370
7 MENTOWDJOJO J.S	PPRS	247	8	22	5	28	38	4	33	33	32	6	7	5	4	22	0	370
8 SOEKROMO R.S	PPRS	251	8	22	5	30	38	5	33	33	32	6	8	5	4	22	0	375
9 WIRJONANGOEN A.S	PPRS	249	8	22	5	29	38	4	33	33	33	6	7	5	4	22	0	370
10 KROMOKARLUO S	PPRS	248	8	22	5	29	38	4	33	33	32	6	7	5	4	22	0	371
11 NGADIMIN A.M	PPRS	247	8	22	5	28	37	4	34	32	33	6	7	5	4	22	0	367
12 RONDDIMEDJO G.L	PPRS	245	7	22	5	29	37	4	33	33	33	6	7	5	4	21	0	366
13 MARSO W.B	PPRS	244	7	21	5	28	37	4	33	33	33	6	7	5	4	21	0	365
14 KARTOKROMO W	PPRS	244	9	20	5	27	37	4	33	33	33	6	7	5	4	21	0	364
15 DJODIKROMO E.P	PPRS	240	7	20	5	27	36	4	33	33	32	6	7	5	4	21	0	362
16 PAWIROREDJO B.M.	PPRS	242	7	21	5	27	36	4	33	33	32	6	7	5	4	22	0	363
17 KARTOKROMO CH.W	PPRS	244	8	21	5	27	36	4	33	33	33	6	7	5	4	22	0	364
TOTAAL		4216	130	370	89	477	646	76	567	560	555	102	120	85	70	370	0	6344
1 LIU K.Y	PSV	51	3	3	1	16	1	0	6	0	2	0	0	0	9	2	0	148
2 LANSHEUVEL J.A.A	PSV	27	1	1	1	3	0	0	2	0	2	0	0	0	6	2	0	11
3 KWELLING P.W	PSV	28	2	1	1	2	0	10	1	0	2	0	1	0	6	2	0	107
TOTAAL		106	6	5	3	21	1	28	6	0	6	0	1	0	21	6	0	366
1 ECHTELD G.A	VP	71	8	6	3	8	12	7	4	1	6	0	2	2	11	1	0	200
2 GHAZI B.F	VP	55	4	6	3	6	11	6	1	1	8	0	2	1	7	1	0	163
3 GUMMELS F.A	VP	58	4	6	3	7	11	7	1	1	5	0	3	1	8	1	0	171
4 LETNOM H.J.R	VP	53	4	6	3	6	12	6	0	1	5	0	2	1	6	1	0	154
TOTAAL		237	20	24	12	27	46	26	6	4	22	0	9	5	32	4	0	688

VERKEER VAN DE RESSORTAANSLIEDEN
AANTAL GELDIG UITGEBRACHTE STIMMEN PER STEMBUREAU

STEMBUREAU'S RESSORT : MUNDER

Nr Naam & Voork. Kandidaten	Partij	STEMBUREAU'S RESSORT : MUNDER																Totaal																																																																																																																																							
		47	48	49	50	51	52	53	54	55	56	57	58	59	60	61	62		63	64	65	66	67	68	69	70	71	72	73	74	75	76	77	78	79	80	81	82	83	84	85	86	87	88	89	90	91	92	93	94	95	96	97	98	99	100	101	102	103	104	105	106	107	108	109	110	111	112	113	114	115	116	117	118	119	120	121	122	123	124	125	126	127	128	129	130	131	132	133	134	135	136	137	138	139	140	141	142	143	144	145	146	147	148	149	150	151	152	153	154	155	156	157	158	159	160	161	162	163	164	165	166	167	168	169	170	171	172	173	174	175	176	177	178	179	180	181	182	183	184	185	186	187	188	189	190	191	192	193	194	195	196	197
1 KALLOE D	DA	88	118	42	56	53	81	50	40	30	46	50	24	48	40	58	45	0	957																																																																																																																																						
2 MAHES R	DA	83	110	41	57	48	76	60	38	28	41	35	22	44	38	47	43	0	904																																																																																																																																						
3 AKLOE T	DA	82	108	41	57	80	76	48	38	29	45	25	22	44	38	47	43	0	900																																																																																																																																						
4 AMAUTAN J	DA	82	109	40	57	48	75	48	40	29	44	36	22	44	37	47	43	0	819																																																																																																																																						
5 TUOKRODIKORO R.T	DA	80	110	40	55	45	80	53	40	29	45	36	23	43	38	47	43	0	788																																																																																																																																						
6 RAMINARAIN R	CA	80	108	41	55	47	76	40	41	28	45	35	22	43	37	47	42	0	792																																																																																																																																						
7 KOENDAN P	DA	79	110	40	58	45	76	46	38	27	44	35	22	43	36	50	42	0	756																																																																																																																																						
8 SOEMOWIRJOD	DA	81	110	40	59	45	77	50	39	27	45	35	22	43	36	48	42	0	783																																																																																																																																						
9 ROZENHOUT L	DA	80	108	40	55	45	76	45	42	27	43	37	22	43	36	48	42	0	787																																																																																																																																						
10 BIERE H	DA	78	109	41	55	46	75	45	38	27	45	38	22	43	36	47	40	0	782																																																																																																																																						
11 STRENGAAR GEB HANENBERG U.H	DA	80	108	40	55	45	78	45	38	27	44	36	22	44	36	49	41	0	784																																																																																																																																						
12 SARRUCCO M.C	DA	80	108	40	55	45	76	45	37	27	44	35	22	44	37	48	40	0	782																																																																																																																																						
13 SAHESALIM	DA	80	108	40	54	45	75	45	37	27	45	35	22	44	36	48	40	0	786																																																																																																																																						
14 BIERE S	DA	80	109	41	54	45	76	45	38	27	45	35	22	44	39	47	40	0	790																																																																																																																																						
15 SONTODIMEDJO R	DA	80	109	40	53	45	77	51	37	27	44	35	22	44	39	47	40	0	788																																																																																																																																						
16 REDJOPAWIRO W	DA	80	108	40	53	45	78	50	37	27	45	35	22	44	37	47	40	0	788																																																																																																																																						
TOTAAL		1293	1752	647	990	741	1227	768	619	443	712	572	355	695	557	773	664	0	12708																																																																																																																																						
1 AMSTELVEEN H.J	NDP	83	67	107	76	45	111	101	52	81	74	73	76	67	105	76	95	0	1289																																																																																																																																						
2 GODLIEB C.R	NDP	86	84	104	72	43	105	85	57	64	74	71	73	49	99	70	88	0	1204																																																																																																																																						
3 LADI S	NDP	84	55	103	73	41	107	85	56	75	73	70	71	49	101	89	86	0	1208																																																																																																																																						
4 ROBERTS GEB HERST K.E.P	NDP	84	64	102	73	41	105	83	57	74	71	71	71	50	99	70	85	0	1188																																																																																																																																						
5 PANKA H.R	NDP	85	63	104	73	41	105	83	56	74	74	71	72	51	99	70	85	0	1208																																																																																																																																						
6 GRANDO P.R	NDP	84	53	102	73	41	104	82	56	75	74	72	72	49	100	70	85	0	1202																																																																																																																																						
7 UITERLOO R.F.E	NDP	85	63	102	73	41	104	83	57	73	73	71	72	49	99	69	85	0	1199																																																																																																																																						
8 READ R.R.	NDP	84	63	102	73	41	105	86	59	73	72	70	72	48	99	67	88	0	1191																																																																																																																																						
9 DEMON S.A	NDP	84	63	102	73	41	103	82	57	73	73	69	72	49	98	71	85	0	1195																																																																																																																																						
10 RANGOE M	NDP	85	64	104	73	41	103	80	55	72	71	69	72	48	99	70	85	0	1191																																																																																																																																						
11 SOETERS F.A	NDP	84	63	102	73	41	103	80	55	72	73	67	73	49	99	69	85	0	1183																																																																																																																																						
12 CECILSON S.N	NDP	84	63	102	73	41	103	81	56	72	72	68	72	48	98	69	85	0	1187																																																																																																																																						
13 DUVAUT F.R.A	NDP	84	63	102	73	41	102	81	60	72	72	67	72	48	98	69	85	0	1190																																																																																																																																						
14 KOENDERS D.L	NDP	84	64	102	73	42	103	78	53	72	71	66	73	48	99	69	85	0	1183																																																																																																																																						
15 WARTES GEB HELSTONE O.E	NDP	84	64	102	73	42	103	80	58	72	72	66	73	48	99	69	85	0	1187																																																																																																																																						
16 WOLFF P.R	NDP	84	61	102	73	40	103	79	54	72	71	66	71	48	99	69	85	0	1176																																																																																																																																						
17 CHARLES J.T	NDP	84	62	100	72	41	102	78	54	72	71	66	71	48	98	69	85	0	1172																																																																																																																																						
TOTAAL		1442	1079	1744	1236	705	1771	1408	957	1238	1231	1173	1228	836	1688	1185	1456	0	20377																																																																																																																																						

VERKIEZING VAN DE RESSORTRAADSLIEDEN

AANTAL GELDIG UITGEBRACHTE STEMMEN PER STEMBUREAU

KESDISTRICT : PARAMARIBO	N° Naam & Voerl. Kandidaten	Partij	STEMBUREAU'S RESSORT : MUNDER																	Totaal
			47	48	49	50	51	52	53	54	55	56	57	58	59	60	483	484	702	
	1 GERSIE M.E	NF	264	271	228	320	223	272	254	248	210	179	144	234	273	284	252	265	1 3920	
	2 CHANGGER CH	NF	237	259	216	313	217	261	245	241	194	169	138	221	258	181	223	251	1 3720	
	3 K'ISNA P	NF	244	261	214	312	219	259	244	237	188	170	137	221	261	177	238	251	1 3733	
	4 RELYVELD GEB DE HAAS H.A	NF	242	259	214	305	218	260	243	239	190	169	137	220	260	178	240	251	1 3727	
	5 NERKUST M.O	NF	242	259	210	311	218	258	244	237	189	167	137	221	260	176	239	249	1 3716	
	6 BIRTANTIE D	NF	242	258	214	311	218	260	244	237	189	171	135	219	260	178	233	248	1 3719	
	7 MADARSA S.D	NF	242	258	213	305	217	259	244	238	189	167	135	218	260	175	234	248	1 3704	
	8 KRUIJN G.R	NF	241	258	213	306	216	259	244	238	189	167	135	224	259	178	230	251	1 3707	
	9 BISSERAR B	NF	241	258	212	296	218	259	244	236	183	167	135	219	254	177	235	250	1 3690	
	10 MANDRAK W	NF	241	258	212	306	217	260	246	237	188	169	134	219	259	179	235	250	1 3708	
	11 GADDUM S.K	NF	241	258	212	306	216	260	244	237	188	167	135	220	259	175	228	250	1 3697	
	12 GANGA M.	NF	241	258	213	300	219	259	244	236	188	168	134	220	258	177	233	250	1 3699	
	13 ONG-A-KWIE E.J	NF	241	258	212	309	219	260	244	237	188	167	134	221	258	175	231	250	1 3777	
	14 MOTI B	NF	241	259	213	301	218	258	244	236	188	167	134	219	277	177	235	250	1 3718	
	15 BEEKER R.H	NF	241	255	212	308	217	258	242	237	188	158	134	220	277	175	238	248	0 3708	
	16 KOENDAN M	NF	241	258	212	305	217	258	242	236	187	168	134	219	277	175	235	248	1 3712	
	17 MUNSAL GEB PINAS E.H	NF	240	255	210	305	215	259	241	235	187	174	134	220	277	178	234	248	1 3714	
	TOTAAL		4122	4389	3630	5217	3700	4419	4153	4041	3229	2860	2306	3755	4488	4711	4089	4260	16 63375	
	1 RAMCHARAN S	PALU	12	17	17	18	7	38	13	22	18	13	12	15	9	13	20	19	0 263	
	2 KOENDERS GEB RAVENBERG H.J.M	PALU	11	15	16	19	7	34	10	18	17	11	11	15	8	8	18	16	0 236	
	3 DANKBAAR C	PALU	11	14	16	19	7	33	10	19	17	11	11	15	8	8	18	15	0 234	
	4 NANKHOE L	PALU	12	14	16	19	8	33	10	18	17	11	10	15	8	9	18	15	0 235	
	5 MOENASING S	PALU	11	14	16	19	8	33	10	19	17	11	10	15	9	9	18	17	0 235	
	6 VELOMAN I	PALU	11	13	15	19	6	34	11	19	17	11	10	15	9	8	19	16	0 234	
	7 GANGA S	PALU	11	13	16	14	8	34	10	17	16	11	10	15	9	8	18	17	0 227	
	8 KHOEDDIE R.H	PALU	11	13	16	14	8	34	10	16	16	11	10	15	9	8	18	16	0 232	
	9 MAJKEL J.D	PALU	11	13	16	14	8	34	10	16	16	11	10	14	9	9	18	18	0 232	
	10 LACHMAN F.O	PALU	10	13	16	14	7	32	10	17	16	11	10	15	8	8	18	16	0 223	
	11 PANCHOE A.K	PALU	11	13	17	14	6	32	10	17	16	11	10	15	8	8	18	15	0 222	
	12 VREDE E	PALU	10	13	15	14	6	32	10	19	16	11	10	15	8	8	18	16	0 222	
	13 RAMLAL D	PALU	10	13	12	14	6	32	10	17	16	11	9	14	8	8	18	16	0 220	
	14 BADJALALA H	PALU	11	13	15	14	6	32	10	17	16	11	9	14	8	8	18	16	0 214	
	15 MEGNAUTH K.P	PALU	11	13	15	14	8	32	10	19	16	11	9	14	8	8	18	16	0 218	
	TOTAAL		164	204	237	245	102	497	154	270	248	176	150	219	129	128	274	245	0 3442	

VERKEZING VAN DE RESSORTAARBEIDEN
AANTAL GELDIG UITGERRACHTE STEMMEN PER STEMBUROU

STEMBUROU'S RESSORT : MUNDER

Nr Naam & Voord. Kandidaten	Partij	STEMBUROU'S RESSORT : MUNDER																TOTAAL																																																																																																																																							
		47	48	49	50	51	52	53	54	55	56	57	58	59	60	61	62		63	64	65	66	67	68	69	70	71	72	73	74	75	76	77	78	79	80	81	82	83	84	85	86	87	88	89	90	91	92	93	94	95	96	97	98	99	100	101	102	103	104	105	106	107	108	109	110	111	112	113	114	115	116	117	118	119	120	121	122	123	124	125	126	127	128	129	130	131	132	133	134	135	136	137	138	139	140	141	142	143	144	145	146	147	148	149	150	151	152	153	154	155	156	157	158	159	160	161	162	163	164	165	166	167	168	169	170	171	172	173	174	175	176	177	178	179	180	181	182	183	184	185	186	187	188	189	190	191	192	193	194	195	196	197
1 HARDJO R.S.	PPRS	15	9	3	6	2	14	90	3	2	2	5	6	9	7	1	7	0	151																																																																																																																																						
2 MOELJODIRJO M	PPRS	13	8	3	6	1	14	57	3	2	2	5	4	9	7	1	7	0	141																																																																																																																																						
3 JODIWONGSO S	PPRS	13	3	3	6	1	13	56	3	2	2	5	4	9	6	1	6	0	138																																																																																																																																						
4 KROMODIKORO R	PPRS	14	7	3	6	1	11	55	2	2	2	5	4	9	6	1	6	0	134																																																																																																																																						
5 ATMOPAWIRO H.P	PPRS	14	7	3	6	1	11	54	2	2	2	5	3	9	6	1	6	0	131																																																																																																																																						
6 APDJOSENTONO E.S	PPRS	14	7	3	6	1	11	54	2	2	2	5	3	9	6	1	6	0	133																																																																																																																																						
7 HARDJO M.R	PPRS	13	7	3	6	1	12	54	2	2	2	5	3	9	7	1	6	0	122																																																																																																																																						
8 ETNEL R.J	PPRS	13	7	3	6	1	12	45	3	2	2	5	3	9	5	1	6	0	127																																																																																																																																						
9 SONTODIMEDJO S.M	PPRS	13	6	3	6	1	12	51	2	2	2	5	3	9	6	0	6	0	128																																																																																																																																						
10 KARSOREDJO J.S	PPRS	13	6	3	6	1	11	52	3	2	2	5	3	9	6	0	6	0	130																																																																																																																																						
11 GOEDAR J.E	PPRS	13	6	3	6	1	11	53	3	2	2	5	3	9	5	0	6	0	126																																																																																																																																						
12 KARTOSENTONO R.S	PPRS	13	5	3	6	1	11	53	2	2	2	5	3	9	5	0	6	0	118																																																																																																																																						
13 MARCUS D.G	PPRS	13	5	3	6	1	11	45	2	2	2	5	3	9	6	0	6	0	124																																																																																																																																						
14 WARSODIKROMO M.O	PPRS	13	5	3	6	1	11	50	2	2	2	5	3	9	6	0	6	0	125																																																																																																																																						
15 MOELJODIRJO R.R	PPRS	13	5	3	6	1	11	50	2	2	2	5	3	9	7	0	6	0	125																																																																																																																																						
16 REDJOPAWIRO R.S	PPRS	13	5	3	6	1	12	62	2	2	2	5	3	9	7	0	6	0	125																																																																																																																																						
TOTAAL		212	102	48	96	17	168	841	38	32	32	80	60	142	92	8	97	0	2085																																																																																																																																						
1 BECKER P.H.	VP	3	15	9	8	8	7	1	7	5	3	11	7	3	6	3	1	0	95																																																																																																																																						
2 PARAHOE G	VP	2	15	8	6	9	12	1	6	4	2	9	5	3	5	2	1	0	90																																																																																																																																						
3 SONTOHARTONO S.H	VP	5	16	9	6	7	5	1	6	4	2	9	5	2	5	3	0	0	84																																																																																																																																						
4 BELFOR J.E	VP	2	13	8	6	7	5	1	6	4	2	9	8	2	5	2	0	0	80																																																																																																																																						
TOTAAL		12	59	33	24	30	29	4	25	17	9	38	25	10	22	10	2	0	349																																																																																																																																						

VERKEZING VAN DE RESSORTAADSLEDEN

AANTAL GELDIG UITGEBRACHTE STEMMEN PER STEMBUREAU

STEMBUREAU'S RESSORT : CENTRUM

KIESDISTRICT : PARAMARIBO		STEMBUREAU'S RESSORT : CENTRUM														75 Totaal	
Nr	Naam & Voorn. Kandidaten	Partij	61	62	63	64	65	66	67	68	69	70	71	72	73	74	75
1	MACNACK W.H.	DA	55	46	71	83	48	42	20	39	41	48	25	37	37	28	84
2	GANGADIN T	DA	49	44	66	78	45	39	21	37	41	39	22	36	30	27	61
3	KHODABAKS N.A.	DA	48	44	60	79	45	40	21	36	43	39	22	35	30	28	61
4	JAGENDORST A.J.	DA	48	44	66	77	45	38	21	35	41	39	22	35	30	28	62
5	KISMAN H.M.	DA	48	44	68	78	45	38	20	35	43	39	22	36	31	28	62
6	RATTAN-TEWARIE GEB HELDER F.C.	DA	40	43	66	76	45	39	20	36	42	39	21	35	30	28	61
7	VAN ENGEL C.M.	DA	48	43	65	74	45	39	21	34	41	40	21	35	30	28	61
8	SEWRATAN H.R.	DA	46	43	66	75	45	40	21	35	42	36	21	35	30	28	61
9	SOEPERMAN R.S.	DA	46	43	67	76	45	38	20	34	43	36	21	36	30	28	61
10	DJOPAWIRO R.	DA	47	43	66	74	45	37	20	34	43	36	21	35	30	28	61
11	PAI J.	DA	46	42	65	73	45	36	20	34	41	35	21	35	30	28	61
12	KOENDJIBIHARIE C.	DA	46	42	65	74	45	38	20	35	41	34	21	35	30	27	61
13	TSAI MEU CHONG G.A.A.	DA	46	53	66	75	45	37	19	34	42	35	21	35	30	27	61
14	BULOEWIJN C.	DA	46	42	65	75	45	36	19	35	41	35	21	35	31	27	61
15	DJOPAWIRO P.R.	DA	46	44	65	72	45	35	22	34	42	33	21	37	30	27	61
16	RICHARDS S.L.	DA	46	44	65	73	45	36	22	34	40	33	21	35	30	27	61
17	PIQUE S.J.	DA	46	43	65	74	45	36	22	34	40	34	21	35	30	26	61
TOTAAL			805	749	1127	1286	768	645	349	596	707	628	366	603	519	468	1062
1	HELSTONE GEB RIJKER C.R.	NDP	65	100	78	78	74	141	132	103	121	160	83	109	86	90	101
2	HOLBAND H.E.H.	NDP	64	100	76	70	68	134	129	90	110	154	74	98	81	84	95
3	VREUGD C.F.E.	NDP	65	101	77	69	69	132	126	95	110	155	74	98	81	84	94
4	LIGE A JOE GEB DONNER G.Y.J.	NDP	64	100	76	68	68	133	127	94	111	153	74	99	81	83	94
5	LING N.T.	NDP	64	99	76	67	68	134	127	92	110	154	74	99	81	83	94
6	SEDNEY V.	NDP	64	160	76	70	68	132	127	96	110	156	74	98	81	83	95
7	MONTCEUX S.	NDP	64	99	76	67	68	132	127	93	110	156	73	98	81	83	93
8	LATOUR C.C.F.	NDP	64	100	73	64	68	132	125	92	110	153	74	98	81	83	98
9	SEEDORF GEB ANDRIES H.G.	NDP	65	99	76	65	68	133	128	93	110	154	74	98	81	83	93
10	KARG H.M.	NDP	64	99	74	65	69	134	126	93	110	156	74	98	81	83	93
11	LEAKAT N.	NDP	64	99	73	64	68	133	129	93	110	153	73	98	81	83	93
12	LANTVELD V.E.	NDP	64	99	70	65	68	132	126	90	108	152	74	98	81	83	93
13	VAN BROEKHOVEN D.G.J.	NDP	64	99	70	64	68	133	125	90	109	153	73	97	81	81	92
14	KARSIDJOJO L.	NDP	0	59	71	64	69	133	122	90	109	152	73	98	81	81	93
15	FRANKEL GEB LALI M.J.	NDP	64	99	72	65	66	133	125	91	110	155	73	97	81	81	92
16	BEKMAN H.J.	NDP	64	99	70	64	66	132	125	90	109	152	73	96	81	81	92
17	WELLS D.M.	NDP	63	99	70	64	66	132	123	89	110	152	73	96	81	81	93
TOTAAL			1030	1750	1255	1135	1159	2265	2149	1574	1878	2620	1260	1673	1382	1410	1598

VEREENIGING VAN DE RESSORTAARDLEDEN
AANTAL GELDIG UITGEBRACHTE STEMMEN PER STEMBUREAU

STEMBUREAU'S RESSORT : CENTRUM

KIESDISTRICHT : PARAMARIBO	Partij	Tot. 81-75	76	77	78	79	80	81	82	83	84	85	86	87	88	89	703	Totaal
Nr Naam & Voorn. Kandidaten																		
1 MACNACK W.H	DA	705	31	42	46	64	48	93	87	56	47	41	71	53	25	33	5	1472
2 GANGADIN T	DA	637	31	38	44	68	45	79	56	54	43	35	56	51	22	32	5	1306
3 KHODABAKS M.A	DA	637	31	39	44	56	45	80	58	55	45	34	67	50	22	31	5	1300
4 JAGENDORST A.J	DA	632	31	38	42	56	44	78	57	53	43	33	67	50	22	31	5	1282
5 KISMAN H.M	DA	637	28	35	44	55	45	79	55	53	44	25	67	49	22	31	5	1276
6 RATTAN-TWARIE GEB HELDER F.C	DA	630	31	35	43	50	44	80	55	54	43	23	68	50	22	31	5	1370
7 VAN ENGEL C.M	DA	626	30	36	44	55	42	77	58	53	44	25	64	49	22	31	5	1263
8 SEWRATAN H.R	DA	624	30	35	42	54	43	78	55	53	43	33	64	50	22	31	5	1262
9 SOEPERMAN R.S	DA	624	30	34	43	58	43	75	55	54	43	32	63	49	22	31	5	1260
10 DJOPAWIRO R	DA	620	30	34	42	51	43	75	56	55	44	33	69	48	22	31	5	1253
11 PAI J	DA	612	30	33	42	51	41	75	55	52	46	31	63	49	22	31	5	1238
12 KOENDJIBHARIE C	DA	615	30	34	42	50	42	75	55	53	43	25	63	49	22	31	5	1234
13 TSAI MEU CHONG G.A.A	DA	625	30	33	43	51	42	78	56	53	43	24	63	50	22	31	5	1250
14 BOLDEWIJN C	DA	614	30	35	43	50	42	75	55	53	44	32	64	49	22	31	5	1244
15 DJOPAWIRO P.R	DA	615	30	33	42	51	43	75	54	51	44	32	62	49	22	31	5	1239
16 RICHARDS S.L	DA	612	30	34	40	53	41	75	54	52	45	32	63	50	22	31	5	1239
17 PIQUE S.J	DA	612	30	33	41	51	42	75	55	52	45	32	62	47	27	31	5	1241
TOTAAL		10678	514	601	727	929	738	1324	957	806	749	524	1100	842	362	530	85	21586
1 HELSTONE GEB RIJKER C.R	NDP	1527	134	112	105	63	104	91	98	58	102	117	142	54	85	54	29	2853
2 HOLBAND H.E.H.	NDP	1427	124	110	95	51	99	84	92	53	95	103	141	48	90	51	28	2672
3 VREUGD C.F.E	NDP	1430	126	110	95	61	97	83	91	52	97	106	141	48	88	51	28	2673
4 LICE A JOE GEB DONNER G.Y.J	NDP	1425	128	110	94	61	95	84	89	53	96	105	140	47	88	51	28	2670
5 LING N.T	NDP	1422	24	110	92	61	97	94	91	55	96	105	138	47	88	51	28	2671
6 SEDNEY V	NDP	1480	126	110	94	62	100	82	90	52	97	105	140	47	89	51	28	2733
7 MONTICLUX S	NDP	1420	124	110	87	62	98	83	88	53	96	109	139	47	88	51	28	2651
8 LATOUR C.C.F	NDP	1415	124	109	83	62	96	83	90	51	96	109	139	46	88	51	28	2647
9 SEEDORF GEB ANDRIES H.G	NDP	1420	126	103	92	60	97	90	89	51	96	105	139	46	88	51	28	2648
10 KARG H.M	NDP	1419	124	108	92	61	97	80	90	50	95	105	140	46	88	51	28	2640
11 LEAKAT N	NDP	1414	127	108	92	60	97	78	90	50	95	101	139	46	88	51	28	2633
12 LANTVELD V.E	NDP	1404	128	108	93	60	95	80	89	50	95	102	139	45	88	51	28	2624
13 VAN BROEKHOVEN D.G.J	NDP	1398	124	108	92	61	97	79	89	51	95	102	139	46	88	51	28	2617
14 KARSODJOJO L	NDP	1335	125	105	91	80	97	73	90	50	96	102	139	46	88	51	28	2561
15 FRANKEL GEB LALUR M.J	NDP	1404	124	105	90	57	95	80	89	51	96	104	139	46	88	51	28	2517
16 BICKMAN H.J	NDP	1394	124	105	92	50	95	80	89	51	95	102	139	45	88	51	28	2508
17 WEEELS D.M	NDP	1392	124	105	92	60	95	80	90	50	96	101	139	45	88	52	28	2506
TOTAAL		24138	2133	1840	1581	1632	1656	1400	1535	880	1634	1782	2372	794	995	871	464	45107

VERKEZING VAN DE RESSORTRAADSLIEDEN

AANTAL GELDIG UITGEBRACHTE STEMMEN PER STEMBUREAU

KIESDISTRICHT : PARAMARIBO	STEMBUREAU'S RESSORT : CENTRUM																	75 Totaal
	Nr Naam & Voord. Kandidaten	Partij	61	62	63	64	65	66	67	68	69	70	71	72	73	74		
1 NELSON J.A.M	NF	120	227	220	180	162	150	131	173	288	197	178	212	188	174	261	2907	
2 RAMDIN E.D	NF	111	223	226	182	157	150	131	166	269	183	180	199	178	166	248	2791	
3 ISHAAK M.M	NF	111	223	221	181	156	187	228	166	268	182	160	190	180	167	246	2876	
4 PINAS L.E	NF	111	225	220	180	156	186	224	166	268	181	161	200	179	166	248	2889	
5 HENZEN R.A	NF	111	223	220	180	156	187	224	162	268	179	180	199	179	167	246	2861	
6 ESAJAS E.J	NF	112	226	220	180	156	188	226	171	268	178	161	199	179	168	246	2879	
7 KANHAI G.T	NF	111	223	222	179	156	186	226	165	269	177	159	199	179	166	246	2863	
8 KROMOPAWIRO S.P	NF	112	223	219	179	156	184	225	163	270	177	159	200	179	166	246	2858	
9 T.JONG A. TJOE G.P	NF	112	223	218	179	158	184	225	164	269	178	158	199	179	165	245	2854	
10 ALEXIS C.A.S	NF	111	222	218	179	158	184	225	163	269	176	158	199	179	167	245	2852	
11 GRIFFITH K.M	NF	111	223	218	178	156	185	224	164	270	176	159	199	179	168	245	2853	
12 HARKHOE B	NF	111	221	218	178	156	184	230	165	270	173	158	199	180	167	244	2854	
13 HERKUL R.W.G	NF	111	222	218	177	156	184	224	165	270	172	158	199	179	167	244	2846	
14 ANCHES I.E	NF	111	223	219	177	156	185	224	164	270	173	158	199	179	168	244	2846	
15 SAUK B	NF	112	221	215	178	154	184	221	164	270	171	157	199	179	168	244	2836	
16 MOKKUM F.J	NF	111	223	215	178	154	184	221	164	268	171	157	198	178	165	243	2833	
17 TOLUO H.M	NF	111	223	215	178	154	185	281	154	288	173	158	198	178	168	243	2897	
TOTAAL		1900	3794	3726	3053	2653	3157	3090	2809	4593	3017	2720	3395	3049	2637	4182	40575	
1 SCHILLEVOORT C.R.R	PALU	17	69	13	6	18	15	14	26	16	28	10	14	12	12	16	286	
2 BURGZORG E	PALU	14	67	11	3	16	15	12	20	15	24	8	14	11	12	18	258	
3 REZIGER M.S.H.R	PALU	14	66	13	2	16	15	12	21	15	24	8	14	11	12	15	258	
4 POLLARD J.J	PALU	14	67	11	2	16	15	12	20	15	24	8	14	11	12	15	256	
5 SUMMerville U	PALU	13	66	11	3	16	15	12	20	15	24	8	14	11	12	15	255	
6 NAGESSESSINGH L	PALU	14	67	10	2	16	17	12	21	15	23	8	14	11	12	15	257	
7 DIJKSTEL W.R	PALU	14	68	10	3	16	15	13	20	15	23	8	14	11	12	16	258	
8 BOEDHOE S.C	PALU	13	66	10	3	17	17	13	18	16	23	8	14	11	11	15	258	
9 BEKKER R.M	PALU	13	67	10	3	16	15	12	19	15	22	7	14	12	11	16	252	
10 SOMDOWICJO D	PALU	14	68	10	2	16	15	12	19	15	22	7	15	11	11	15	250	
11 DE ROBLES R	PALU	13	66	10	2	16	15	12	18	15	25	7	14	11	11	15	251	
12 VEIRA R.R	PALU	13	68	10	3	16	15	12	19	15	23	7	14	12	11	16	254	
13 BREINBURG H.A	PALU	13	66	10	2	16	15	12	19	15	23	7	14	11	11	15	249	
14 WAN TONG YOU R	PALU	14	67	10	2	16	15	12	19	15	23	7	14	11	11	15	251	
15 VREDES D.A	PALU	13	66	10	2	16	15	12	19	15	23	7	14	11	11	15	249	
16 TYTEL A.F	PALU	13	66	10	2	16	15	12	19	15	22	7	14	11	11	15	248	
17 ZELDENRUST W.H	PALU	13	66	10	2	16	15	12	19	15	22	7	14	11	11	15	248	
TOTAAL		232	1132	179	44	275	259	208	338	257	398	129	239	190	194	260	4334	

VERKEZING VAN DE REKORTRAAGDELEN
AANTAL GELDIG UITGEBRACHTE STEMMEN PER STEMBUREAU

STEMBUREAU'S RESSORT : CENTRUM

KIESDISTRICHT : PARAMARIBO	Parlij	Tot. 61-75	76	77	78	79	80	81	82	83	84	85	86	87	88	89	90	Totaal
Nr Naam & Voort. Kandidaten																		
1 NELSON J.A.M	NF	2907	227	239	215	240	221	219	168	174	245	194	173	204	132	194	28	6780
2 RAMDIN E.D	NF	2791	213	226	211	228	213	209	155	164	231	179	161	198	121	182	67	5549
3 SHAAX M.M	NF	2876	213	220	210	227	214	209	155	165	232	179	163	201	121	181	67	5638
4 PINAS I.E	NF	2869	213	225	208	227	211	204	155	165	232	182	162	198	121	179	67	5818
5 HENZEN R.A	NF	2861	213	225	208	229	212	203	155	160	233	176	163	198	121	177	67	5602
6 SAJAS E.J	NF	2879	213	225	208	227	211	202	155	161	233	182	161	196	121	177	67	5620
7 KANHAI G.T	NF	2863	214	225	208	228	211	200	155	161	231	175	163	198	121	178	67	5531
8 KROMOPAWRO S.P	NF	2858	214	225	208	227	210	199	154	160	234	173	160	199	121	178	67	5696
9 TJONG A TJOE G.P	NF	2854	214	224	208	228	211	201	155	163	228	175	160	198	121	178	67	5586
10 ALEXIS C.A.S	NF	2852	214	223	208	228	208	200	154	160	238	173	159	198	121	177	67	5682
11 GRIFFITH K.M	NF	2853	211	223	206	228	210	198	154	159	229	174	160	198	121	178	67	5571
12 HARKHOE B	NF	2854	214	222	208	228	207	198	149	159	232	175	159	198	121	177	67	5565
13 HERKUL R.W.G	NF	2846	213	221	206	230	207	199	154	160	229	174	160	198	121	178	67	5563
14 ANCHES I.E	NF	2846	214	222	210	230	208	200	154	160	234	175	160	198	121	177	67	5577
15 SALIK B	NF	2836	213	221	207	227	207	198	154	150	230	171	160	198	121	178	67	5538
16 MOKKUM F.J	NF	2833	214	221	207	226	209	178	155	159	231	179	168	198	121	177	67	5533
17 TOLUD H.M	NF	2897	213	221	208	230	207	201	156	159	231	173	160	199	121	178	67	5616
TOTAAL		48575	3640	3814	3542	3890	3578	3419	2636	2739	3855	3009	2742	3375	2068	3042	1100	92063
1 SCHILLEVOORT C.R.R	PALU	288	20	12	15	10	10	4	10	9	19	8	9	11	8	17	3	448
2 BURGZORG E	PALU	259	17	11	14	10	9	3	8	7	16	7	7	10	8	12	3	397
3 REIZIGER M.S.H.R	PALU	258	16	10	13	11	7	3	8	8	17	6	7	9	8	12	3	394
4 POLLARD J.J	PALU	256	16	10	11	10	8	3	8	8	18	5	6	9	8	13	3	389
5 SUMMERVILLE U	PALU	255	15	10	11	9	7	4	8	8	17	6	7	9	8	12	3	388
6 MAGESSEERSINGH L	PALU	257	15	10	11	9	7	3	8	7	18	5	6	9	8	12	3	385
7 DIJKSTEEL W.R	PALU	259	16	10	11	10	7	3	8	7	17	6	7	9	8	12	3	390
8 BOEDHOE S.C	PALU	256	15	10	11	10	6	3	8	7	17	7	5	9	8	12	3	388
9 BEKKER R.M	PALU	252	15	10	11	9	6	3	8	7	16	8	7	9	9	12	3	384
10 SOMOWIDJOND D	PALU	250	15	10	11	9	7	4	8	7	17	7	6	9	8	12	3	383
11 DE ROBLES R	PALU	251	15	10	11	9	6	3	9	8	17	6	7	9	8	11	3	384
12 VEIRA R.R	PALU	254	15	10	11	9	6	3	8	7	18	5	6	9	8	11	3	383
13 BREINBURG H.A	PALU	249	15	10	11	9	8	3	8	7	17	5	6	9	8	11	3	377
14 WAN TONG YOU R	PALU	251	15	10	11	9	7	3	8	9	17	5	6	9	8	11	3	382
15 VREDES D.A	PALU	249	15	10	11	9	6	3	8	7	18	4	6	9	8	11	3	377
16 TYTEL A.F.	PALU	248	15	10	11	9	6	3	8	7	17	4	6	9	8	11	3	375
17 ZELDENRUST W.H	PALU	248	15	10	11	9	6	3	9	7	17	4	5	9	8	11	3	376
TOTAAL		4334	267	173	196	160	117	54	141	128	293	98	111	156	136	203	51	6618

VERKIEZING VAN DE RESSORTAANDELEDEN

AANTAL GELDIG UITGEBRACHTE STEMMEN PER STEMBUROU

STEMBUROU'S RESSORT : CENTRUM

KESDISTRICT : PARAMARIBO		STEMBUROU'S RESSORT : CENTRUM																
Nr.	Naam & Voorn. Kandidaten	Partij	61	62	63	64	65	66	67	68	69	70	71	72	73	74	75	Totaal
1	AMATTARAM K	PPRS	8	11	12	7	2	4	4	2	1	2	2	1	1	0	5	63
2	LEYSNER R.M	PPRS	7	10	13	3	2	2	4	0	0	3	1	0	1	0	5	52
3	RASIDIN K	PPRS	6	10	11	2	2	1	6	0	2	2	1	1	1	0	7	53
4	SOETOWIDJOJO W.S	PPRS	5	10	12	2	2	1	5	0	0	2	1	1	2	0	5	49
TOTAAL			26	41	48	14	8	8	19	2	3	9	5	3	5	0	25	216
1	ROETHOF M.E	PSV	8	3	6	6	4	6	4	3	3	7	2	7	0	1	4	84
2	BIJLHOUT L.E.J	PSV	5	2	7	4	4	6	5	3	2	5	1	5	0	1	4	54
3	MEINZAK V.L.G	PSV	5	2	7	3	4	5	6	3	2	5	1	5	0	1	3	57
TOTAAL			18	7	20	13	12	17	14	9	7	17	4	17	0	3	11	109
1	HANOEWANT R.R	VP	12	4	10	9	3	3	6	5	3	5	5	2	11	2	8	76
2	HANOEWANT S.R	VP	10	4	9	9	3	2	6	4	3	5	4	1	8	2	7	78
3	FINAS J.K	VP	11	6	9	6	3	2	6	4	3	6	4	1	8	2	7	78
4	LEVENS A.M	VP	10	5	9	7	3	2	8	4	3	6	4	1	8	2	7	74
5	PAHLADISINGH A.D	VP	11	3	9	5	3	3	7	4	3	4	4	1	8	2	8	74
6	OLDENSTAM F.L	VP	10	3	10	5	3	1	6	4	4	5	4	1	8	2	7	75
7	RESIDA GEB SABEL R	VP	10	5	10	5	3	1	5	4	3	5	4	2	10	2	7	75
TOTAAL			74	30	66	46	21	14	43	29	22	35	29	9	61	14	51	544

VERKIEZING VAN DE RESSORTAANDELEDEN

AANTAL GELDIG UITGEBRACHTE STEMMEN PER STEMBUROU

STEMBUROU'S RESSORT : CENTRUM

82 83 84 85 86 87 88 89 90 91 92 93 94 95 96 97 98 99 100 101 102 103 104 105

VERKIJFING VAN DE REGERINGSKAMMERS

AANTAL GELDIG UITGEBRACHTE STEMMEN PER STEMBUREAU

STEMBUREAU'S RESSORT : CENTRUM

WIEBIDISTRICT : PARAMARIBO	Partij	Tot. 61-76	76	77	78	79	80	81	82	83	84	85	86	87	88	89	90	91	Totaal	
Nr. Naam & Voort. Kandidaten																				
1 AMATTARAM K	PPRS	63	4	1	7	1	9	0	1	0	2	2	3	3	2	3	2	3	0	101
2 LEYSNER R.M	PPRS	52	4	1	5	1	5	1	2	1	2	2	2	2	2	2	3	1	0	80
3 RASIDIN K	PPRS	52	3	1	5	1	6	0	0	0	2	2	2	2	2	2	2	1	0	78
4 SOETOWIDJOJO W.S	PPRS	49	3	0	6	1	6	1	1	1	2	1	9	9	9	9	9	6	0	342
TOTAAL		216	14	3	23	4	26	2	4	2	8	7	9	9	9	9	13	5	13	149
1 ROETHOF M.E	PSV	64	2	9	4	3	7	6	7	6	8	6	8	0	1	1	1	2	13	115
2 BIJLHOUT L.E.J	PSV	54	1	8	2	3	4	4	5	3	6	5	5	3	1	1	0	1	2	110
3 MENZAK V.L.G	PSV	51	2	6	2	3	4	4	6	2	5	4	4	0	1	1	0	1	3	374
TOTAAL		169	5	23	8	9	15	14	18	12	19	15	15	1	3	3	3	5	0	178
1 HANOEWANT R.R	VP	88	11	4	2	9	6	11	6	5	6	5	11	6	3	3	3	0	0	180
2 HANOEWANT S.R	VP	78	11	4	2	7	6	12	4	5	6	5	10	6	3	3	3	0	0	167
3 PINAS J.K	VP	78	11	4	3	7	5	12	4	6	6	8	11	6	3	3	3	0	0	172
4 LEVENS A.M	VP	78	11	4	2	9	7	13	3	7	7	9	10	6	3	3	3	0	0	154
5 PAHLADISINGH A.D	VP	74	11	2	1	6	6	10	3	6	6	6	10	7	3	3	3	0	0	161
6 OLDENSTAM F.L	VP	74	11	2	1	8	8	11	4	5	6	6	9	10	6	3	3	0	0	161
7 RESIDA GEB BABEL R	VP	75	10	2	1	8	8	11	3	6	8	5	10	7	3	3	3	0	0	153
TOTAAL		544	76	22	12	54	46	80	27	40	45	47	72	44	21	23	0	0	0	1153

VERKIEZING VAN DE RESSORTRAADSLEDEN
AANTAL GELDIG UITGEBRACHTE STEMMEN PER STEMBUREAU

STEMBUREAU'S RESSORT : BEEKHUIZEN

MEESTRICT: PARAMARIBO

Mr. Naam & Voerl. Kandidaten	PARTIJ	90	91	92	93	94	95	96	97	98	99	100	101	102	103	104	105	487	488	703	Totaal
1 ADELMO C	ABOP	2	0	3	2	0	1	1	0	2	5	3	1	3	7	3	8	18	15	0	85
2 SAMPAL A	ABOP	1	0	1	1	0	1	0	0	1	4	3	1	3	7	2	8	17	14	0	64
3 EMANUEL M	ABOP	1	0	1	1	1	0	0	0	1	3	1	1	3	7	2	8	17	15	0	62
4 AR H	ABOP	1	0	1	1	0	0	0	0	1	3	1	1	3	7	2	8	16	14	0	59
5 LANDVELD A	ABOP	1	0	1	0	0	0	0	0	1	3	1	1	3	7	2	8	16	14	0	58
6 DOGIA I	ABOP	1	0	0	0	0	0	0	0	1	3	1	1	3	5	2	8	16	14	0	58
7 MOESE H	ABOP	1	0	0	0	0	0	0	0	1	3	1	1	3	5	2	8	16	14	0	58
TOTAAL		8	0	7	5	1	2	1	0	8	24	11	17	21	47	15	57	117	100	0	441
1 GINGRISIE L	DA	49	31	46	82	15	58	58	34	34	51	60	49	31	53	42	51	43	41	3	851
2 SWEEB L.V	DA	46	31	45	81	13	55	58	32	33	46	57	47	26	51	40	48	41	37	3	810
3 BISEWAR J	DA	45	31	43	81	13	54	56	31	33	46	56	46	20	51	38	48	41	36	3	801
4 AEDOELLAKHAN J.K	DA	45	31	44	83	12	52	55	28	32	46	56	47	28	61	39	48	40	34	3	794
5 OORWART C.C	DA	45	31	43	80	12	60	54	30	33	46	56	48	28	61	39	48	40	33	3	790
6 KHOENIE R	DA	45	31	43	80	12	58	54	29	32	46	55	46	28	61	39	48	39	33	3	782
7 PANE R.J	DA	45	31	42	80	12	56	54	28	28	46	55	46	28	61	39	48	40	34	3	776
8 SABAJO C.R	DA	45	30	44	80	12	54	56	28	33	46	55	47	28	61	40	48	39	35	3	783
9 NAPOLION E	DA	46	30	44	80	12	54	53	28	32	46	55	48	28	61	39	48	39	34	3	778
10 ABAMBA A.E	DA	46	30	43	80	11	54	53	28	31	46	55	48	28	61	39	48	39	35	3	775
11 DENKAL R	DA	45	30	44	80	11	54	53	28	32	48	55	46	28	61	39	48	39	32	3	774
TOTAAL		501	337	481	887	135	649	601	324	353	511	615	514	311	673	434	531	440	384	33	8714
1 WILNALDUM C.P	NDP	122	86	107	72	124	96	85	118	77	84	100	70	95	71	86	76	82	125	0	1636
2 ESAJAS R.G	NDP	112	85	98	64	118	95	82	113	72	59	90	67	88	65	85	73	87	119	0	1640
3 KERT F.D	NDP	112	84	98	63	116	93	81	110	72	59	90	65	87	64	84	75	88	120	0	1531
4 RAVELES N.E	NDP	112	84	98	67	115	93	81	109	72	57	90	67	87	68	86	73	86	118	0	1531
5 DALFOUR U.D	NDP	112	84	97	64	115	93	80	111	73	57	90	66	86	65	84	73	86	117	0	1523
6 LEEFSTAND S.P	NDP	112	84	96	64	114	93	79	107	73	57	90	64	86	66	84	72	85	117	0	1512
7 SLINGAARD S.R.C	NDP	112	84	96	62	114	91	81	115	72	57	90	65	86	66	85	72	85	117	0	1521
8 SANDIE E.L	NDP	113	84	96	62	115	90	79	107	72	57	90	65	86	64	84	72	85	116	0	1509
9 SWANENBERG J.M	NDP	113	82	97	63	114	90	79	107	72	57	89	64	86	65	84	72	85	117	0	1506
10 FCEAMAN K.H	NDP	112	82	89	63	114	90	79	108	72	57	89	65	86	64	84	72	85	117	0	1508
11 NOCITMEER J.J	NDP	114	82	86	62	114	90	80	106	72	57	88	64	86	65	84	72	83	115	0	1499
12 HARPER M.Y	NDP	112	81	94	61	114	90	79	108	72	57	85	64	86	64	84	72	84	115	0	1492
13 PHILIP E.O	NDP	114	82	95	62	113	90	79	108	72	57	85	64	86	65	84	72	84	115	0	1497
14 LOKIK A.A	NDP	112	81	95	61	113	90	97	108	71	57	85	64	86	65	84	72	84	115	0	1511
15 GREG GEB SLINGAARD M.A.M	NDP	112	81	95	61	112	90	80	107	71	57	86	64	86	63	84	72	84	115	0	1490
16 KONINGFERANDER C.B	NDP	112	82	95	61	112	89	80	109	71	57	85	64	86	63	84	72	84	115	0	1492
17 SMITH R.J	NDP	112	81	95	61	110	88	79	108	72	57	85	65	86	63	84	72	84	115	0	1497
TOTAAL		1920	1409	1652	1073	1945	1951	1380	1861	1228	960	1504	1107	1475	1102	628	734	1081	1087	0	14987

14
1820 1409 1652 1073 1405 1551 1380 1861 1228 890 1504 1107 1476 1109 928 7738 7257 2007
61
86 78 108 72 57 65
85 63 54 72 84 115 0 1480
72 84 114 0 1487

KIESDISTRICHT: PARAMARIBO		VERKIJZING VAN DE RESSORTAARDLEDEN																	TOTAAL			
AANTAL GELDIG UITGEBRACHTE STEMMEN PER STEMBUREAU		STEMBUREAU'S RESSORT: BEKIMUZEN																	TOTAAL			
Nr. Naam & Voort. Kandidaten	PARTIJ	90	91	92	93	94	95	96	97	98	99	100	101	102	103	104	105	487	488	706	Totaal	
1 PENGEL J.F.	NF	191	245	253	172	228	193	169	225	201	152	224	225	231	189	207	172	164	205	6	3658	
2 BHOERA B.	NF	195	231	251	157	219	185	163	217	193	145	206	215	223	179	204	165	152	189	5	3484	
3 BELFOR W.G.	NF	182	230	243	158	219	183	165	218	194	145	212	215	222	180	202	154	152	189	5	3484	
4 PEITER R.H.	NF	193	231	247	155	219	181	165	214	195	145	211	215	222	180	203	164	150	189	5	3475	
5 CRETON S.C.	NF	182	231	243	155	218	180	164	214	194	145	210	215	222	179	203	164	150	188	5	3457	
6 MOENIRALAM J.	NF	193	230	246	157	218	180	163	214	193	145	211	214	222	179	204	164	150	188	5	3455	
7 LIE A. SAK R.C.	NF	182	230	245	153	218	177	164	215	191	145	211	215	222	180	201	164	149	187	5	3452	
8 DEWKAL T.	NF	183	230	247	154	218	175	163	214	192	145	210	213	221	179	203	164	149	187	5	3450	
9 HILDENBERG H.W.	NF	182	230	245	150	218	177	165	215	190	145	211	214	221	180	202	164	150	187	5	3450	
10 ESAJAS L.P.	NF	182	230	245	153	218	177	164	212	182	145	210	214	221	180	202	164	148	187	5	3449	
11 ALBERG GEB O'BRYAN L.R.	NF	182	230	245	151	216	176	165	211	190	145	211	214	221	179	201	164	149	187	5	3442	
12 KOWLESAR W.K.	NF	182	229	245	151	216	175	164	213	191	144	210	213	221	180	201	164	150	187	5	3442	
13 VAN DILLEN BURG S.H.	NF	182	230	245	151	218	176	166	216	190	144	210	215	221	179	202	164	151	187	5	3450	
14 STROK R.R.	NF	182	229	244	151	216	175	166	214	191	144	210	214	221	181	201	163	151	187	5	3445	
15 CHANDOCESING T.L.	NF	182	229	246	150	215	175	163	212	190	144	210	213	221	179	204	163	150	187	5	3438	
16 REIGMAN E.G.	NF	182	228	244	151	218	175	165	214	189	144	210	213	221	179	201	163	150	187	5	3437	
17 ROTSEBURG H.J.	NF	191	229	244	151	215	175	164	213	191	144	210	213	220	180	199	163	151	188	5	3438	
TOTAAL		3108	3922	4196	2620	3695	3035	2796	3651	3267	2469	3687	3650	3773	3062	3440	2793	2567	3206	96	58925	
1 KRAX C.C.	PALU	18	10	10	6	27	13	14	11	8	10	15	11	16	5	12	9	14	20	0	226	
2 DEEL A.	PALU	14	8	8	4	18	11	13	9	5	8	12	8	12	5	8	8	14	19	0	185	
3 CUDOGHAN J.A.	PALU	14	8	8	4	18	10	13	9	5	8	12	8	12	5	8	8	13	16	0	178	
4 POEKETIE F.A.	PALU	13	8	8	3	15	10	13	7	5	8	12	8	12	5	9	8	12	15	0	171	
5 DEEL W.	PALU	13	8	8	3	15	10	13	7	5	8	12	8	12	5	8	8	12	16	0	171	
6 BECKER G.R.	PALU	13	8	8	4	15	9	13	8	5	8	12	8	12	5	9	8	12	15	0	172	
7 KISOEN D.B.	PALU	14	8	9	4	15	9	13	7	5	9	12	8	12	5	8	8	11	17	0	174	
8 COMMESIE O.	PALU	13	8	8	3	15	8	13	7	5	8	12	8	12	5	8	7	11	16	0	187	
9 FINISIE R.	PALU	13	8	8	4	15	8	13	7	5	8	12	8	12	5	8	7	11	16	0	168	
10 GEMERT GEB ETHARD F.A.	PALU	13	8	8	3	15	8	13	7	5	8	12	8	12	5	8	7	11	16	0	167	
11 JOFENIE A.B.	PALU	13	8	8	2	15	8	13	6	5	8	12	8	12	5	8	7	11	16	0	185	
12 MATODJA W.	PALU	13	8	8	2	15	8	13	6	5	8	12	8	12	5	8	7	11	17	0	185	
13 GRAUWDE R.J.	PALU	13	8	9	2	16	8	13	6	5	8	12	8	12	5	9	7	11	16	0	168	
TOTAAL		177	108	108	44	212	120	170	97	65	107	159	107	160	65	111	99	154	215	0	2278	
1 NOERLADI WANGSA F.N.	PPRS	6	2	0	1	1	1	0	3	1	7	3	1	0	0	1	0	0	0	1	0	28
2 DJOJOSCEDARMO R.S.	PPRS	5	2	0	1	1	2	0	3	1	5	3	0	0	0	1	0	0	0	0	0	25
3 KARLUKROMO T.	PPRS	5	2	1	1	1	0	0	1	1	8	3	0	0	0	1	0	0	0	0	0	22
TOTAAL		16	6	1	3	3	3	0	7	3	19	9	1	0	0	3	0	0	0	1	0	75

VERKIEZING VAN DE RESSORTRAADSLEDEN
AANTAL GELDIG UITGEBRACHTE STEMMEN PER STEMBUROU

KIESDISTRICHT: PARAMARIBO

Nr. Naam & Voorl. Kandidaten	PARTIJ	STEMBUROU'S RESSORT : BEEKHUIZEN														Totaal								
		90	91	92	93	94	95	96	97	98	99	100	101	102	103		104	105	487	488	704			
1 RAGHOEBAR H.M.J	VP	2	7	7	4	4	13	5	8	3	2	4	2	2	4	2	2	4	1	8	4	8	0	88
2 VAN DER VLOOT GEB SAMSON J	VP	2	7	6	3	3	14	5	7	3	3	3	0	2	3	0	2	3	0	7	4	7	0	78
3 FERDINAND J.P.F	VP	1	7	6	2	3	12	5	8	2	2	4	0	2	3	0	2	3	0	7	4	3	0	71
4 SUMMERVILLE H.H	VP	0	6	7	2	4	11	5	5	1	2	4	0	2	3	0	2	3	0	7	3	5	0	67
TOTAAL		5	27	26	11	14	50	20	28	9	9	15	2	8	13	1	29	18	23	0	305	0	0	305

VERKEER VAN DE HESORTRAGERS

AANTAL GELDIG UITGEBRACHTTE STEMMEN PER STEMBUREAU

KJESDISTRICT : PARAMARIBO	Partij	STEMBUREAU'S HESORTRAGERS : WEG NAAR ZEE														Totaal
		106	107	108	109	110	111	112	113	114	115	116	117	118	119	
1 RAMJAN R.	DA	37	53	39	59	45	59	43	63	99	105	71	0	0	0	574
2 MIRCHI D.	DA	36	44	36	55	45	58	41	61	91	93	65	0	0	0	527
3 FERRIER R.E.	DA	36	43	35	56	48	59	42	60	92	95	67	0	0	0	633
4 NAPAL R.	DA	36	46	37	56	45	58	41	59	92	92	67	0	0	0	625
5 KHEDOE R.	DA	36	45	36	56	45	58	40	60	92	91	65	0	0	0	621
6 CHOTE S.K.	DA	36	45	35	56	44	58	40	58	93	90	66	0	0	0	615
7 PATAN R.	DA	36	42	34	55	43	58	40	57	92	92	65	0	0	0	617
8 BHAGWANDAS C.	DA	36	43	34	55	45	58	40	57	92	91	65	0	0	0	620
9 ALGOE V.	DA	36	44	35	56	43	58	40	57	91	92	68	0	0	0	615
10 RAMGOLAMB.	DA	36	43	35	56	43	58	40	58	91	89	66	0	0	0	608
11 BUNDEL G.L.	DA	36	40	34	56	42	58	41	58	89	91	64	0	0	0	613
12 RODRIGUES J.H.	DA	36	42	34	56	44	58	41	58	89	91	64	0	0	0	618
13 JAGROEP R.	DA	37	45	35	55	42	58	41	57	91	90	66	0	0	0	618
14 FRANSMAN J.	DA	35	40	34	55	42	58	41	56	89	90	64	0	0	0	606
TOTAAL		506	614	493	787	618	814	571	819	1283	1290	925	0	0	0	8720
1 HEMAI D.	NDP	52	47	28	70	94	58	137	127	102	80	74	3	0	0	873
2 SEWGBEIN B.	NDP	49	46	27	68	92	57	131	118	99	75	72	3	0	0	839
3 WONGSOKROMO P.E.	NDP	45	45	27	67	90	58	130	118	97	97	72	3	0	0	852
4 RAMA R.	NDP	47	42	28	65	82	58	130	119	96	75	72	3	0	0	827
5 KALICHARAN A.K.	NDP	49	44	27	64	87	57	129	117	98	75	71	3	0	0	819
6 CARRIERE W.E.L.	NDP	47	42	27	65	88	57	128	119	96	75	73	3	0	0	820
7 ORASSIE J.M.	NDP	47	40	27	65	90	57	128	120	97	74	72	3	0	0	820
8 EMANBUX J.S.	NDP	47	41	26	64	88	57	128	117	95	74	71	3	0	0	812
9 IDOE M.D.	NDP	48	39	26	65	90	58	128	117	96	75	72	3	0	0	815
10 BARNWELL M.W.P.	NDP	48	40	26	65	90	58	129	117	96	74	72	0	0	0	813
11 RAMPERSAD M.	NDP	49	42	28	64	87	55	127	117	96	74	71	3	0	0	811
12 NANDLAL B.	NDP	49	43	26	64	86	54	127	117	96	73	71	3	0	0	809
13 LANSDOORF H.W.R.	NDP	48	38	27	65	88	55	127	117	96	74	74	3	0	0	812
14 SAERIE J.P.	NDP	51	68	28	65	89	55	127	117	95	73	70	3	0	0	837
15 SASTRO M.C.S.	NDP	49	41	27	65	89	60	128	116	95	74	72	3	0	0	819
TOTAAL		728	656	401	882	1340	851	1934	1773	1449	1143	1079	42	0	0	12378

VERKIEZING VAN DE RESSORTRAADSLIEDEN

AANTAL GELDIG UITGEBRACHTE STEMMEN PER STEMBUREAU

KIESDISTRICHT : PARAMARIBO

STEMBUREAU'S RESSORT : WEG NAAR ZEE

Nr Naam & Voorf. Kandidaten	Partij	106	107	108	109	110	111	112	113	114	489	490	491	711	Totaal
1 SOEKHAL D.	NF	300	251	235	290	243	244	188	223	300	197	230	2	0	2703
2 PAWIROSENTOMO D.S.	NF	288	232	213	279	236	232	184	216	289	191	217	2	0	2579
3 DE GETROUWE H.A.	NF	289	232	212	277	237	233	184	216	287	195	217	2	0	2581
4 WATERBERG F.A.H.	NF	288	227	213	278	234	233	184	218	287	190	216	2	0	2570
5 JAGROE H.	NF	290	230	214	278	235	233	183	215	288	191	217	2	0	2578
6 MOHAN H.	NF	288	232	215	278	234	231	183	215	282	188	217	2	0	2509
7 AMATREDJO J.S.	NF	287	233	212	277	234	211	183	213	287	190	215	2	0	2544
8 BHARIE S.	NF	288	231	213	277	233	231	183	212	286	186	217	2	0	2559
9 LYONG W.O.	NF	288	229	215	279	233	230	183	213	285	190	215	2	0	2561
10 MOHAMEDALI A.	NF	298	231	213	278	233	230	183	213	296	188	216	2	0	2561
11 SARIMAN W.	NF	280	240	211	278	234	231	183	213	289	187	215	2	0	2585
12 HANGEMAN R.	NF	285	231	213	276	233	231	183	213	286	186	217	2	0	2559
13 BEKRAM J.	NF	287	236	213	278	233	230	183	213	285	186	217	2	0	2563
14 MARIAM R.K.	NF	288	228	211	275	233	230	182	213	284	185	216	2	0	2546
15 RAGOEBARSING J.	NF	287	221	213	276	235	230	181	212	286	185	214	2	0	2542
TOTAAL		4326	3485	3214	4175	3520	3460	2750	3218	4309	2835	3256	30	0	38578
1 REWAT GEB SOEKHAL S.	PALU	6	17	7	8	11	6	5	8	8	2	9	0	0	87
2 SOEROREDJO W.	PALU	6	27	5	5	11	5	3	5	8	2	7	0	0	84
3 VERWEY M.L.	PALU	0	10	3	5	10	5	4	7	8	1	7	0	0	60
4 KALAYKHAN M.S.	PALU	5	10	6	5	10	5	3	7	8	2	7	0	0	59
5 SAMPAT R.	PALU	9	11	3	5	9	5	3	5	9	3	8	0	0	54
6 KAMIT H.	PALU	7	23	4	5	9	5	3	5	8	2	6	0	0	77
7 TIKARAM W.S.	PALU	5	11	3	5	8	5	3	5	9	1	5	0	0	62
TOTAAL		37	109	31	38	68	36	24	42	57	13	48	0	0	503
1 MARTOSEMITO H.P.	PPRS	10	94	9	4	6	1	5	3	8	19	5	0	0	164
2 AMATOEMAR M.	PPRS	9	93	8	4	6	1	4	2	8	19	5	0	0	159
3 NAILAN R.R.	PPRS	9	85	8	4	6	1	4	1	8	18	5	0	0	149
4 MARTODIKROMO E.J.	PPRS	9	87	0	4	8	1	4	1	8	18	5	0	0	143
5 MANGOENSEMARTO B.A.T.	PPRS	9	90	0	4	6	1	4	1	8	19	5	0	0	146
6 MARTOSEMITO S.	PPRS	9	93	8	4	6	0	4	1	8	14	5	0	0	142
7 NOJOKROMO H.	PPRS	9	95	8	4	6	1	4	1	8	14	5	0	0	145
8 SARDJOE R.	PPRS	7	81	9	4	5	1	4	1	8	14	5	0	0	138
9 ARDJOSOEIRO S.	PPRS	8	85	8	4	5	1	4	1	8	13	5	0	0	142
10 KAMIT P.	PPRS	8	85	8	4	5	1	4	1	8	13	5	0	0	142
11 SETRODJEMING T.L.	PPRS	9	89	8	4	5	2	4	1	7	13	5	0	0	147
TOTAAL		132	1056	104	82	130	47	69	56	144	187	103	0	0	2120

PPRS	8	85	8	4	1	4	1	13	5	0	142
PPRS	9	89	8	4	1	4	1	8	5	0	142
TOTAAL	132	1066	104	82	130	47	69	56	144	187	103

VERKEZING VAN DE RESSORTRAADSLIEDEN
AANTAL GELDIG UITGEBRACHTTE STEMMEN PER STEMBUREAU

No. Naam & Voorf. Kandidaten	STEMBUREAU'S RESSORT : WEG NAAR ZEE												Totaal	
	106	107	108	109	110	111	112	113	114	488	490	491		711
1 ABDOEL A.	56	39	9	13	19	5	8	16	22	12	7	0	0	206
2 TARSJA J.	54	62	7	12	17	4	8	15	21	12	6	0	0	218
3 KROMOTANI S.S.	53	53	7	12	17	4	7	13	21	10	6	0	0	183
4 SARAN R.	54	34	8	12	16	3	7	13	21	10	5	0	0	183
5 KROMOTANI GEB WONGSOREDOJO S.S.	53	35	7	12	17	3	7	13	21	11	5	0	0	184
6 KARJUDRONO J.J.M.	53	28	7	12	15	3	7	13	22	10	5	0	0	176
7 AKLOES.	57	32	7	12	15	3	7	13	21	10	6	0	0	183
8 KARTOMANGGEN R.	53	38	7	12	16	3	7	13	21	11	5	0	0	186
9 MANGAL S.	53	32	7	12	16	3	7	13	22	9	5	0	0	179
TOTAAL	486	334	66	109	148	31	65	122	192	95	50	0	0	1688

VERKIEZING VAN DE RESSORTTRAADSLIEDEN

AANTAL GELDIG UITGEBRACHTE STEMMEN PER STEMBUREAU

STEMBUREAU'S RESSORT : WELGELEGEN

KIESDISTRICHT : PARAMARIBO

Nr Naam & Voerf. Kandidaten	Partij	115	116	117	118	119	120	121	122	123	124	125	126	127	128	129	130	131	132	133	491	492	712	Totaal
1 SOEKRAI N.	DA	64	37	38	32	58	52	46	90	84	89	86	76	48	87	79	106	138	38	74	86	94	1	1481
2 RAMDHIANISIC A.	DA	63	37	34	30	55	58	46	88	84	66	60	73	43	88	75	99	132	36	75	80	83	1	1417
3 MAHABIER M.K.	DA	63	38	33	28	54	58	46	88	83	67	62	73	43	89	77	99	131	35	68	83	92	1	1411
4 NIRANDJAN J.	DA	63	36	33	28	55	57	48	89	82	68	59	73	43	89	75	96	129	35	73	83	93	1	1412
5 WELLES E.S.	DA	63	36	33	29	53	58	48	88	84	68	59	73	44	81	76	100	129	36	67	82	84	1	1412
6 KWASIE J.	DA	63	36	32	27	54	56	47	89	82	67	59	72	44	81	75	100	128	35	67	78	81	1	1397
7 WANGSABESARI M.	DA	63	36	32	27	53	58	46	88	84	67	59	72	44	89	75	97	130	36	66	78	90	1	1372
8 GHAFOR K.	DA	63	37	32	27	54	56	46	86	83	68	59	73	43	85	75	96	128	36	69	80	90	1	1367
9 SOERDJOESING J.L.	DA	63	36	32	28	53	55	45	88	84	67	60	73	42	85	77	96	127	36	67	77	90	1	1347
10 PANCHOE U.	DA	63	37	32	27	54	56	46	88	84	67	60	58	44	85	76	95	128	35	69	78	88	1	1346
11 ROMAN S.	DA	63	36	32	27	53	56	45	88	84	67	59	71	44	86	75	95	123	32	65	79	87	1	1332
12 LALA D.	DA	63	36	32	28	54	57	44	88	83	67	58	71	43	84	74	95	123	30	71	79	87	1	1322
13 SAHADEW-LAIL D.	DA	63	36	32	26	54	56	44	88	83	67	58	71	43	84	76	93	122	30	67	70	87	1	1316
14 JADDE M.	DA	63	37	32	26	53	56	43	87	84	68	58	69	43	84	74	93	121	30	67	75	87	1	1315
15 SEWANDAM S.T.	DA	63	35	32	27	54	55	43	89	84	67	58	69	42	84	76	92	122	30	66	76	87	1	1315
16 KWASIE E.	DA	62	35	32	26	52	57	44	88	84	65	57	71	43	86	77	93	120	30	68	78	87	1	1314
17 BRANDON G.M.L.	DA	62	35	32	26	55	55	44	89	84	66	57	73	42	85	77	93	123	33	65	78	88	1	1320
TOTAAL		1070	616	553	469	918	969	771	1499	1038	1141	1008	1222	737	1483	1291	1641	2154	673	1161	1341	1525	17	23197
1 VUET A.E.A.	NDP	45	55	43	43	50	61	80	39	105	43	68	77	50	87	59	65	39	78	40	67	56	2	1282
2 WILFRED F.X.	NDP	45	51	42	41	46	59	94	39	102	39	88	74	49	81	58	60	55	76	37	66	52	1	1238
3 ALAKHAMSING G.S.	NDP	46	52	41	38	49	59	94	40	99	39	66	72	50	80	58	60	52	75	44	64	52	1	1231
4 WALLERLE A.J.	NDP	45	50	41	39	49	59	94	39	101	39	66	74	51	81	56	61	52	75	36	67	51	1	1227
5 MATABADAL O.	NDP	46	52	41	38	49	59	94	39	99	39	66	72	51	77	56	60	51	75	34	63	51	1	1213
6 GHAFOR M.R.	NDP	45	51	41	38	50	58	94	39	100	39	66	72	51	77	56	60	52	74	37	68	51	1	1216
7 RANKHELAWAN G.	NDP	46	52	40	38	49	59	95	39	99	39	66	75	52	76	56	60	51	74	40	64	51	1	1222
8 MOOTMEER J.W.	NDP	45	49	41	40	49	60	85	41	85	39	68	74	49	77	56	59	51	76	36	66	51	1	1218
9 JHINA B.	NDP	45	50	41	38	49	59	95	39	99	39	66	70	48	75	56	67	51	74	39	62	51	1	1204
10 WOLFJAGER S.R.J.M.	NDP	45	49	41	39	49	60	95	39	105	39	66	73	48	75	56	57	52	75	35	64	50	1	1214
11 PERSHAD M.D.	NDP	45	50	41	37	49	60	92	39	99	39	66	70	50	74	56	57	51	74	36	62	50	1	1198
12 JUBITANA GEB LOBBRECHT L.Y.	NDP	45	49	41	39	49	61	94	39	100	39	67	70	48	76	56	57	51	75	34	66	50	1	1207
13 GHISAI M.J.M.	NDP	45	51	41	39	50	60	93	39	99	39	69	71	48	73	56	57	50	74	34	62	50	1	1202
14 DOERGA K.	NDP	44	50	41	38	48	58	93	39	101	38	67	70	50	77	56	57	51	74	55	62	50	1	1220
15 ALAKHAMSING R.R.	NDP	45	50	41	37	48	60	94	39	98	39	66	71	46	73	56	57	50	74	41	62	50	1	1201
16 ISHWARDAT GEB SEWANDAM I.S.	NDP	46	50	41	37	49	60	94	39	100	39	65	71	49	74	56	57	51	74	34	62	48	1	1198
17 JAGROEP E	NDP	45	50	41	37	48	60	92	39	99	39	65	70	50	73	56	57	51	74	41	62	51	1	1202
TOTAAL		764	861	756	646	833	1013	1593	720	1701	627	1131	1226	843	1367	959	998	863	1271	803	1064	864	16	20730

VERKIEZING VAN DE RESSORTRAADSLIEDEN
 AANTAL GELDIG UITGEBRACHTE STEMMEN PER STEMBUREAU

KIESDISTRICHT : PARAMARIBO	Nr Naam & Voort. Kandidaten	Partij	STEMBUREAU'S RESSORT : WELGELEGEN																				Total		
			115	116	117	118	119	120	121	122	123	124	125	126	127	128	129	130	131	132	133	135		491	492
1	DELCHOT PH.E.	NF	368	330	345	300	242	210	204	280	204	188	211	199	224	188	194	176	155	168	349	249	222	5	5022
2	MANURAT A.	NF	350	321	339	292	235	204	195	273	200	192	202	191	214	182	186	170	152	158	333	238	212	5	4884
3	RESOWIDAJJO W.S.	NF	361	320	338	289	233	203	195	274	197	191	202	183	216	183	185	172	148	158	330	240	213	5	4837
4	CHIN A FOENG GEB SALEH L.T.H.	NF	360	320	337	289	233	202	199	271	198	191	203	185	215	182	187	171	152	159	334	240	212	5	4845
5	ONG A KWIE L.A.	NF	380	321	337	290	235	201	190	271	198	191	204	184	215	180	186	171	151	159	331	239	212	5	4831
6	ORIE H.	NF	361	320	336	290	233	200	193	271	199	191	203	184	214	180	185	171	152	158	344	239	211	5	4841
7	SAIDJAN D.	NF	360	318	336	289	232	204	193	271	197	190	202	183	215	181	186	170	147	158	331	239	209	5	4816
8	KROES L.L.	NF	359	318	336	291	235	201	184	275	200	190	202	182	213	182	187	172	148	150	332	237	209	5	4814
9	WILFRED L.	NF	360	319	336	292	233	200	193	275	198	186	201	182	214	182	187	172	147	157	332	238	208	5	4817
10	GANGARAM-PANDAY S.	NF	361	319	336	289	234	200	184	270	188	191	202	183	214	179	186	170	148	157	335	238	209	5	4808
11	JONES R.L.	NF	360	317	336	291	232	190	191	270	200	189	200	181	214	180	185	171	143	157	318	237	211	5	4783
12	BPAT S.	NF	361	319	334	289	233	197	190	271	197	189	201	181	214	178	186	170	143	158	332	237	208	5	4793
13	WOLF GEB CARRILHO I.A.	NF	360	318	336	291	233	198	192	270	199	189	201	183	214	179	185	171	144	159	326	236	208	5	4788
14	BAIDJOE J.F.	NF	360	319	336	290	233	198	191	272	200	185	201	183	214	178	185	169	143	158	338	236	208	5	4802
15	DENZ P.	NF	360	317	336	290	234	198	191	270	199	189	201	182	214	181	186	172	143	158	326	237	208	5	4797
16	CHANRAD J.L.	NF	361	319	336	284	233	197	191	270	195	189	201	183	214	179	186	169	143	158	323	236	208	5	4780
17	HASSELBANK GEB BECKER E.A.F.	NF	350	316	336	286	232	198	191	268	190	200	183	213	180	186	172	143	159	320	236	209	5	4784	
TOTAAL			8132	5431	5728	4932	3975	3409	3267	4622	3375	3231	3437	3132	3951	3074	3169	2909	2504	2695	5637	4052	3577	85	82022
1	DARMOUD H.J.	PALU	15	9	9	12	7	18	15	16	9	10	12	15	10	17	9	7	9	16	26	14	4	1	261
2	CREDIT T.	PALU	14	11	8	11	10	17	15	14	5	10	12	9	10	15	9	7	5	13	26	14	2	0	238
3	JORDAN H.M.	PALU	14	9	9	10	7	17	15	14	6	10	11	8	10	14	9	7	7	13	21	13	2	0	226
4	BLOKLAND G.J.	PALU	14	9	8	11	8	17	15	14	6	10	11	8	10	13	8	7	5	13	21	14	3	0	226
5	NERANJAN J.	PALU	14	9	9	12	7	17	14	14	5	10	10	8	11	12	8	7	4	13	25	13	3	0	225
6	NARAIN D.	PALU	14	10	9	10	7	17	15	14	5	10	10	9	11	12	8	7	5	13	24	13	3	0	226
7	KADIRBAKS S.	PALU	14	9	9	10	7	17	14	13	5	11	9	10	11	12	8	7	4	13	22	13	2	0	220
8	RAMAUTARSING J.	PALU	14	10	9	10	7	17	14	13	5	10	11	8	10	12	6	7	4	13	23	13	2	0	218
9	DJODIKROMO-SOEROGENTONO C.L.	PALU	14	9	9	10	7	17	17	13	5	10	9	9	12	13	8	7	6	13	20	13	2	0	222
10	KALICHARAN J.	PALU	14	10	9	10	7	17	15	13	5	10	8	8	10	12	8	7	5	13	21	13	3	0	218
11	BHAGWAMBALI S.H.	PALU	14	9	9	10	7	17	14	13	5	11	9	8	11	12	8	7	5	13	29	13	2	0	225
12	GAJADIN S.	PALU	14	10	9	10	7	17	14	13	5	11	8	8	11	12	8	7	5	13	28	13	2	0	223
13	TJON A. KODY S.T.	PALU	14	9	9	10	8	17	15	13	5	10	10	8	11	12	6	7	4	13	23	13	3	0	220
TOTAAL			183	123	115	136	96	222	193	177	71	133	130	115	138	168	103	91	72	172	304	172	33	1	2948

KIESDISTRICHT - PARAMARIBO		VERKIEZING VAN DE RESSORTRAADSLEDEN																																														
		AANTAL GELDIG UITGEBRACHTE STEMMEN PER STEMBUREAU																																														
Nr	Naam & Voort. Kandidaten	Partij	115	116	117	118	119	120	121	122	123	124	125	126	127	128	129	130	131	132	133	134	135	136	137	138	139	140	141	142	Totaal																	
		STEMBUREAU'S RESSORT : WELGELEGEN																																														
1	RONKARIJO J.K.	PPRS	39	2	14	1	5	17	15	10	6	0	10	4	15	3	9	1	4	2	3	3	2	0	158	39	2	14	1	5	17	15	10	6	0	10	4	15	3	9	1	4	2	3	3	2	0	158
2	SANROESDI R.	PPRS	38	2	14	1	5	11	14	10	6	0	10	3	13	2	9	1	2	2	2	3	2	0	151	38	2	14	1	5	11	14	10	6	0	10	3	13	2	9	1	2	2	2	3	2	0	151
3	SAPER R.P.	PPRS	38	2	14	3	7	11	14	10	6	0	10	3	14	1	9	1	1	1	0	3	2	0	150	38	2	14	3	7	11	14	10	6	0	10	3	14	1	9	1	1	1	0	3	2	0	150
4	MCHAMADIGSAN A.M.	PPRS	37	2	14	1	5	10	15	10	6	1	10	3	14	1	9	1	0	1	0	3	2	0	145	37	2	14	1	5	10	15	10	6	1	10	3	14	1	9	1	0	1	0	3	2	0	145
5	CARROT W.A.	PPRS	37	2	14	1	5	10	14	10	6	0	10	3	13	2	9	1	1	1	1	3	2	0	146	37	2	14	1	5	10	14	10	6	0	10	3	13	2	9	1	1	1	1	3	2	0	146
6	KROMSEMITO R.	PPRS	37	2	14	3	6	10	13	10	6	0	10	3	15	1	9	1	0	1	0	3	2	0	146	37	2	14	3	6	10	13	10	6	0	10	3	15	1	9	1	0	1	0	3	2	0	146
7	IMANREDJO H.P.R.	PPRS	37	2	14	3	7	11	14	10	6	1	10	3	15	1	8	1	0	1	0	3	2	0	148	37	2	14	3	7	11	14	10	6	1	10	3	15	1	8	1	0	1	0	3	2	0	148
8	KROMREDJO P.S.	PPRS	37	2	14	4	6	11	13	10	6	0	10	3	15	1	8	1	0	1	1	3	2	0	148	37	2	14	4	6	11	13	10	6	0	10	3	15	1	8	1	0	1	1	3	2	0	148
9	SCEMODIPERO J.S.	PPRS	37	2	14	1	5	11	13	10	6	0	10	3	14	1	8	1	0	1	0	3	1	0	142	37	2	14	1	5	11	13	10	6	0	10	3	14	1	8	1	0	1	0	3	1	0	142
10	MARTODIKROMO R.S.	PPRS	41	2	14	2	7	11	14	10	6	0	10	4	14	1	8	1	0	1	0	3	1	0	150	41	2	14	2	7	11	14	10	6	0	10	4	14	1	8	1	0	1	0	3	1	0	150
11	PERK X.M.	PPRS	36	2	14	1	5	10	15	10	7	0	10	3	14	2	8	1	0	1	0	3	1	0	144	36	2	14	1	5	10	15	10	7	0	10	3	14	2	8	1	0	1	0	3	1	0	144
12	KROMOTONO W.	PPRS	38	2	14	2	7	11	14	10	6	0	10	3	15	1	8	1	0	1	0	3	1	0	145	38	2	14	2	7	11	14	10	6	0	10	3	15	1	8	1	0	1	0	3	1	0	145
13	KARTODIKROMO-HARSOORONO M.S.	PPRS	36	2	14	1	5	11	13	10	6	0	10	3	15	2	8	1	1	1	0	3	1	0	144	36	2	14	1	5	11	13	10	6	0	10	3	15	2	8	1	1	1	0	3	1	0	144
14	SARIMAN W.W.	PPRS	36	2	14	1	5	11	13	10	6	0	10	3	15	1	9	1	0	1	0	3	1	0	143	36	2	14	1	5	11	13	10	6	0	10	3	15	1	9	1	0	1	0	3	1	0	143
15	SOWIDJOJO S.S.	PPRS	40	2	14	1	5	11	12	10	6	0	10	3	14	1	6	1	0	1	0	3	1	0	142	40	2	14	1	5	11	12	10	6	0	10	3	14	1	6	1	0	1	0	3	1	0	142
TOTAAL			582	31	211	26	94	167	206	150	91	2	150	47	215	21	125	15	9	17	7	45	23	0	2214	582	31	211	26	94	167	206	150	91	2	150	47	215	21	125	15	9	17	7	45	23	0	2214
1	OEELRASID T.	VP	8	6	8	8	15	13	7	8	7	14	3	12	11	16	8	9	22	10	4	13	15	0	216	8	6	8	8	15	13	7	8	7	14	3	12	11	16	8	9	22	10	4	13	15	0	216
2	KWASIE R.	VP	8	5	7	7	15	13	10	4	5	8	3	10	10	13	7	8	19	10	3	11	13	0	189	8	5	7	7	15	13	10	4	5	8	3	10	10	13	7	8	19	10	3	11	13	0	189
3	BRIDJAL B.	VP	8	5	7	6	16	13	7	3	5	9	3	10	10	14	6	8	17	10	1	11	14	0	183	8	5	7	6	16	13	7	3	5	9	3	10	10	14	6	8	17	10	1	11	14	0	183
4	GCBINO B.	VP	8	5	7	6	17	12	10	3	5	8	3	11	10	13	6	8	18	9	1	11	15	0	186	8	5	7	6	17	12	10	3	5	8	3	11	10	13	6	8	18	9	1	11	15	0	186
5	VAN HAMME J.R.	VP	8	5	7	7	15	12	8	3	6	9	2	12	10	11	6	8	19	9	1	10	13	1	182	8	5	7	7	15	12	8	3	6	9	2	12	10	11	6	8	19	9	1	10	13	1	182
6	GERSE B.H.J.	VP	8	5	7	7	15	12	7	4	7	8	2	12	11	12	6	7	18	9	1	11	14	0	183	8	5	7	7	15	12	7	4	7	8	2	12	11	12	6	7	18	9	1	11	14	0	183
7	DOMPIS J.M.	VP	8	5	7	8	14	11	8	3	7	8	2	13	10	12	6	7	20	9	1	11	14	0	183	8	5	7	8	14	11	8	3	7	8	2	13	10	12	6	7	20	9	1	11	14	0	183
8	MOENESAR R.	VP	9	5	7	5	14	13	5	4	5	8	2	11	10	12	6	7	15	8	1	10	13	0	172	9	5	7	5	14	13	5	4	5	8	2	11	10	12	6	7	15	8	1	10	13	0	172
TOTAAL			65	41	57	55	122	99	60	30	47	73	20	91	82	103	51	62	149	74	13	89	111	1	1494	65	41	57	55	122	99	60	30	47	73	20	91	82	103	51	62	149	74	13	89	111	1	1494

VERKIEZING VAN DE RESSORTAARDLEDEN
AANTAL GELDIG UITGEBRACHTE STEMMEN PER STEMBUREAU

WIESDISTRICHT : PARAMARIBO		STEMBUREAU'S RESSORT : TAMMINGA													Totaal	
Nr	Naam & Voorn. Kandidaten	Partij	134	135	136	137	138	139	140	141	142	143	493	494	709	Totaal
1	EMANUEL A.L.	DA	23	27	31	53	55	49	37	33	54	88	46	31	1	528
2	CODRINGTON G.A.	DA	24	27	27	52	51	48	37	29	53	82	39	31	1	499
3	BLANCA R.H.	DA	22	27	27	49	50	48	36	29	52	80	42	32	1	483
4	RAMADIN B.	DA	21	27	28	50	50	47	36	30	52	82	42	32	1	499
5	JOELOEMSIH P.	DA	22	26	28	48	50	40	37	29	52	83	43	32	1	498
6	PERRE GEB POLLACK J.M.A.	DA	22	26	29	48	50	46	36	28	53	79	42	31	1	481
7	KHODABAKS K.Z.H.	DA	22	26	28	50	49	46	36	28	53	84	43	35	1	502
8	TEDJEE J.	DA	22	26	27	48	48	49	36	29	53	82	43	31	1	495
9	KHODABAKS G.D.U.	DA	22	26	27	48	49	40	35	29	53	84	42	34	1	496
10	VAN WINDT GEB. HUPSEL I.F.	DA	22	26	27	49	48	46	35	30	53	89	39	30	1	486
11	INGE A.R.	DA	22	26	27	49	48	47	37	30	52	80	40	30	1	490
12	SIWERSAD R.J.	DA	22	26	27	49	48	48	35	29	52	82	41	32	1	492
13	JACBUSSEN R.L.	DA	22	26	25	49	48	40	35	29	52	77	38	30	1	478
TOTAAL			289	342	357	644	646	607	468	384	684	1072	540	411	13	6457
1	BURLESON L.L.	NDP	96	146	171	94	107	143	149	125	58	54	25	28	0	1188
2	VLIER R.L.	NDP	92	138	186	87	98	135	141	120	35	50	24	26	0	1112
3	POLLACK G.D.	NDP	91	138	162	86	99	136	142	122	35	50	22	25	0	1109
4	NGADIMIN S.T.	NDP	91	138	162	86	101	135	141	120	35	50	22	25	0	1107
5	TJEN A TAK S.	NDP	91	138	162	87	102	135	142	120	34	50	22	25	0	1109
6	WOELKENS J.G.P.	NDP	91	139	163	89	101	132	146	122	34	50	22	26	0	1112
7	CRETON I.E.	NDP	91	138	161	85	101	135	145	122	34	49	22	26	0	1110
8	PINAS M.A.	NDP	91	139	162	88	101	136	142	121	34	49	22	26	0	1111
9	BURLESON N.R.	NDP	91	138	164	86	99	135	140	122	35	49	22	25	0	1108
10	LEHMAN G.D.K.	NDP	91	139	161	86	100	134	146	121	34	49	22	25	0	1109
11	SABAJO D.	NDP	91	138	164	86	98	132	140	121	34	47	22	25	0	1100
12	MAHAR R.H.	NDP	91	138	166	89	99	131	141	121	34	47	22	25	0	1105
13	DALEN E.T.	NDP	91	137	165	85	103	130	140	121	34	46	22	25	0	1101
TOTAAL			1189	1804	2129	1133	1309	1749	1856	1578	470	640	251	340	0	14487

VERKIEZING VAN DE RESSORTRAADSLIEDEN

AANTAL GELDIG UITGEBRACHTE STEMMEN PER STEMBUREAU

KWEE-DISTRICT - PARAMARIBO

Nr Naam & Voorl. Kandidaten

Partij

STEMBUREAU'S RESSORT : TAMMINGA

	134	135	136	137	138	139	140	141	142	143	483	494	709	Totaal
1. BENDT E.L.W.	162	172	118	180	195	195	178	171	254	185	313	257	11	2392
2. DATADIEN R.	153	166	115	159	187	192	188	159	242	183	314	253	10	2308
3. NOJOOIKROMO H.	154	165	115	171	189	192	167	155	242	179	312	252	10	2304
4. SILKERDIJK R.R.	152	185	114	171	189	193	165	158	241	178	312	252	10	2301
5. BLACKSON M.R.	152	175	114	170	190	194	168	158	240	178	312	250	10	2308
6. AMATJASR A.L.	151	155	114	172	189	191	169	157	240	178	314	250	10	2297
7. RAMDHANI S.	152	164	115	171	189	192	167	157	240	180	314	251	10	2302
8. BRIELLE R.B.	151	164	114	171	189	192	166	156	240	178	314	250	10	2295
9. VAN ENGEL O.U.	151	164	113	170	181	191	165	158	239	178	314	249	10	2283
10. NIDHHA R.	151	164	114	171	185	191	163	157	236	179	315	250	10	2288
11. VAN PHILIPS H.H.E.	151	164	112	170	180	193	165	158	238	177	309	249	10	2278
12. PALTOE H.	151	164	112	170	180	191	168	157	238	178	313	240	10	2278
13. LANDUS S.E.	151	164	112	168	180	191	166	158	238	176	308	243	10	2271
TOTAAL	1982	2158	1482	2224	2423	2499	2167	2057	3128	2328	4004	3261	131	29902
1. VREDEN F.E.	12	12	10	18	23	20	15	12	16	17	14	20	0	189
2. SOESMAN GEB. KAMVERON E.E.F.	10	12	7	15	20	19	13	11	15	19	13	18	0	172
3. PENDEL H.O.	10	12	7	14	23	19	15	11	14	19	13	18	0	175
4. GOODING R.G.	11	12	8	14	21	20	14	11	13	11	14	18	0	167
5. VALIES A.M.C.	10	12	7	14	21	20	15	11	13	11	14	18	0	166
5. BREEVELD C.A.	10	12	7	14	20	20	14	11	13	12	13	18	0	164
7. SATHOE J.	10	12	8	14	20	19	14	11	13	13	14	18	0	166
8. VERWEY A.R.	10	12	7	14	20	20	14	11	13	11	14	18	0	164
8. SEWRAL SH.	10	12	8	14	20	19	13	11	13	13	14	18	0	165
10. VANTE P.	10	12	7	15	20	19	13	11	13	13	14	18	0	162
11. ADEL H.A.	10	12	7	14	20	18	13	11	13	11	13	18	0	161
12. STRUIKEN GEB. CODRINGTON J.H.	10	12	7	15	24	19	14	11	14	12	12	13	0	170
TOTAAL	123	144	90	176	252	232	167	133	163	161	161	219	0	2031

VERKIEZING VAN DE RESORTRAADSLIEDEN
AANTAL GELDIG UITGEBRACHTE STEMMEN PER STEMBUREAU

MIESDISTRICT : PAPAMARIBO

Nr. Naam & Voort. Kandidaten	Partij	STEMBUREAU'S RESORT : FLORA																	Total			
		144	145	146	147	148	149	150	151	152	153	154	155	156	157	158	159	160		495	496	710
1 ADJAKO I.	ABOP	1	2	1	2	4	0	1	1	5	3	0	0	0	0	0	0	3	1	0	0	25
2 APAPCE S.	ABOP	1	2	0	0	3	0	0	0	4	1	2	0	0	0	0	0	3	1	0	0	17
TOTAAL		2	4	1	2	7	0	1	1	9	2	5	0	0	0	0	6	2	0	0	42	
1 NEEDE K.M.	DA	112	90	69	25	55	67	70	52	48	14	88	19	27	10	17	15	24	26	14	1	824
2 DEEL L.J.	DA	102	89	65	24	53	63	64	48	40	11	68	18	26	9	16	15	23	25	14	1	790
3 KHARGG I.	DA	104	90	64	25	52	64	64	48	47	11	66	18	25	9	15	15	22	25	14	1	779
4 BIPAT R.	DA	103	89	65	24	52	64	65	47	45	11	69	18	25	9	15	15	22	24	14	1	777
5 BHAGWANDIN S.	DA	102	89	64	25	50	64	64	48	45	11	65	18	25	9	15	15	22	24	14	1	770
6 KROMCKARLO N.S.	DA	102	89	64	23	50	61	62	47	43	11	64	18	25	9	15	15	23	24	14	1	760
7 RADHOE R.	DA	100	89	64	24	49	63	63	47	43	11	65	18	25	9	15	15	22	24	14	1	761
8 DEL CASTILHO A.C.	DA	98	89	64	22	45	62	62	48	43	11	65	18	25	9	15	15	22	24	14	1	752
9 DATADEN S.R.	DA	97	89	62	23	49	63	62	46	43	11	65	18	25	9	15	15	22	24	14	1	755
10 BONJASKIE H.	DA	97	89	62	22	46	60	60	46	42	11	65	18	25	0	15	15	21	24	14	1	743
11 RADDJUE R.	DA	97	89	62	23	50	63	61	47	41	11	66	18	25	9	15	15	22	24	14	1	753
12 MINIALS W.S.	DA	99	89	62	22	47	62	60	46	43	11	64	18	26	9	16	15	23	24	14	1	751
14 ABDOU R.K.	DA	98	89	63	22	46	62	59	47	41	11	66	18	25	9	15	16	22	24	14	1	748
14 DHANPAL S.H.	DA	97	89	61	22	40	62	60	48	41	11	65	18	25	9	15	15	22	24	14	1	745
15 KASTO M.M.	DA	97	89	61	21	39	59	58	47	42	11	64	18	25	9	15	15	22	24	14	1	731
16 SOEKAR B.	DA	97	89	62	21	45	61	58	46	41	10	65	18	25	9	15	15	22	24	14	1	731
TOTAAL		1602	1426	1014	368	775	1600	982	760	696	178	1050	289	404	145	245	241	356	388	224	16	12168
1 AXWIJK W.B.	NDP	74	81	98	94	95	75	62	70	102	75	81	141	113	111	95	151	147	147	148	0	1930
2 DAWSON F.J.	NDP	66	58	97	80	87	74	81	64	96	70	75	126	105	105	81	147	140	139	137	0	1820
3 LINGER I.H.	NDP	68	58	97	80	88	73	59	63	92	70	74	126	105	105	82	147	139	140	137	0	1813
4 ADRIAAN GEB ARSND N.E.	NDP	67	59	97	80	85	72	57	63	92	70	74	128	105	105	81	148	140	140	137	0	1810
5 HUBARD O.S.	NDP	68	58	97	89	87	73	58	63	92	70	74	126	106	105	81	147	139	140	137	0	1810
6 CEDERBOOM I.A.	NDP	68	59	97	88	89	74	60	63	94	70	74	126	106	105	81	147	140	140	137	0	1814
7 MEINZAK L.M.E.	NDP	67	59	98	87	85	73	58	63	92	70	73	125	104	105	81	146	139	139	137	0	1801
8 RIEDEWALD S.D.	NDP	67	59	98	86	86	73	57	63	94	70	75	126	105	105	81	146	140	141	137	0	1809
9 BUDIKE M.L.	NDP	67	59	97	86	85	72	58	63	93	70	74	126	104	105	81	148	139	138	137	0	1800
10 VOGELAND GEB MEHCZ O.T.	NDP	67	58	97	86	86	72	58	63	93	70	73	124	104	105	81	145	139	138	137	0	1800
11 DUIVENVOORDE VAN V.L.	NDP	67	59	97	85	86	72	58	63	91	70	73	125	106	105	81	143	138	137	137	0	1796
12 ACTON M.A.	NDP	66	58	97	85	86	73	58	63	91	70	73	125	105	105	81	145	137	138	137	0	1793
13 ACHTHOVEN GEB. SOEKHRADJ S.J.	NDP	66	58	98	86	85	72	58	63	91	70	68	124	105	105	81	145	138	138	137	0	1788
14 ZORG L.A.	NDP	67	58	97	86	86	72	59	63	93	70	73	124	104	105	81	145	138	138	137	0	1795
15 DERBY M.E.	NDP	67	58	97	86	82	72	58	63	91	70	74	124	106	105	81	142	137	138	137	0	1788
16 WILLIAMS C.M.S.	NDP	67	58	97	86	82	73	59	63	92	70	73	124	104	105	80	142	138	137	137	0	1787
17 RUSTENBERG GEB RIJMWIJK Y.A.	NDP	66	58	96	86	82	72	59	63	92	70	72	124	105	105	81	143	137	136	136	0	1763
TOTAAL		1147	984	1662	1488	1459	1237	997	1079	1581	1195	1253	2164	1781	1791	1361	2476	2365	2364	2339	0	30733

VERKIEZING VAN DE RESSORTRAADSLIEDEN

AANTAL GELDIG UITGEBRACHTE STEMMEN PER STEMBUREAU

STEMBUREAU'S RESSORT : LATOUR

KESBISTRICHT : PARAMARIBO

Nr Naam & Voed. Kandidaten	Partij	161	162	163	164	165	166	167	168	169	170	171	172	Totaal
1 KOEDOE R.	ABOP	3	4	6	2	3	12	9	10	3	8	17	8	85
2 MISIDJAN R.	ABOP	3	3	5	2	3	11	7	10	4	8	17	8	81
3 BLACK J.	ABOP	3	3	4	1	3	11	7	10	4	8	17	8	79
4 BAJO P.	ABOP	3	3	4	1	3	11	7	10	3	8	17	8	78
5 LONSWIJK R.	ABOP	3	3	5	1	3	11	7	10	3	8	17	8	79
6 WANABO R.	ABOP	3	3	4	1	3	11	7	10	3	8	17	8	78
7 PALATA L.A.	ABOP	3	3	5	1	3	11	7	10	3	8	17	8	79
8 SEEDO E.M.	ABOP	3	3	4	1	3	11	7	10	4	8	17	8	79
9 HOUTHAKKER O.N.	ABOP	3	3	4	1	3	11	7	10	3	8	17	8	78
10 DANIEL D.R.	ABOP	3	3	4	1	3	11	7	10	3	8	17	8	78
11 ASERIE R.A.	ABOP	3	3	5	1	3	11	7	10	3	8	17	8	79
12 NOORDBERG H.M.	ABOP	3	3	4	1	3	11	8	10	3	8	17	8	79
TOTAAL		36	199	54	176	36	299	87	120	40	266	204	268	1767
1 VAN DER BOSCH C.F.	DA	32	60	62	37	25	61	57	56	65	90	29	40	614
2 DCMPIG N	DA	31	57	60	35	24	61	52	56	60	88	28	39	531
3 EDWARDS J	DA	31	59	59	35	23	61	52	55	60	88	28	39	533
4 LEIENDAL M.J	DA	31	58	61	35	23	60	52	55	59	88	28	39	533
5 JOSAME O	DA	31	57	59	35	24	60	52	55	58	88	28	39	536
6 SNC R.H	DA	31	58	58	34	23	60	52	56	56	87	28	39	536
7 ATCMANG L.D	DA	31	57	58	34	24	60	52	55	59	87	28	38	534
8 AMATIRSAT M.S.D	DA	31	58	58	34	24	61	52	56	59	89	29	40	592
9 HANKERS G.J	DA	31	59	58	34	24	60	52	56	61	87	28	38	587
10 SEKENE M.A	DA	31	56	59	34	24	60	52	55	56	87	28	38	582
11 HARDJOPAWIRO M.J	DA	31	56	59	34	24	61	52	56	58	89	28	36	584
12 PRIJOR R.J	DA	32	56	59	34	25	61	53	55	60	87	28	36	586
13 WESTENBURG O.O.S	DA	31	58	58	34	23	60	51	56	56	88	28	36	590
14 ANKOSSIE A	DA	31	58	59	34	23	61	51	55	58	86	28	36	576
15 VREDE M.T	DA	31	56	59	34	23	60	51	55	57	88	28	36	576
16 WCLFF V.A	DA	31	57	59	34	23	60	51	56	58	86	28	35	578
17 JAJO A	DA	31	55	54	34	23	60	51	55	57	85	28	35	562
TOTAAL		529	969	1004	585	402	1027	885	942	1004	1498	478	639	5952

VERKIJZING VAN DE RESSORTRAADSLIEDEN
AANTAL GELDIG UITGEBRACHTTE STEMMEN PER STEMBUUREAU

KIESDISTRICHT : PARAMARIBO Nr Mezen & Voord. Kandidaten	Partij	STEMBUUREAU'S RESSORT : LATOUR												706 Gen.tot			
		tot 161-172	173	174	175	176	177	178	179	180	181	182	183		497	498	
1 KOEDOE R.	ABOP	85	4	0	1	2	4	5	2	0	2	3	1	13	11	0	133
2 MISQJAN R.	ABOP	81	4	0	1	0	2	5	2	0	2	3	1	11	10	0	122
3 BLACK J.	ABOP	79	4	0	1	0	2	5	2	0	2	3	1	11	10	0	120
4 BAJO F.	ABOP	78	4	0	1	0	2	5	2	0	2	3	1	11	10	0	119
5 LONSWIJK R.	ABOP	79	4	0	1	0	2	5	2	0	2	3	1	11	10	0	121
6 WANABO F.	ABOP	78	4	0	1	0	2	5	2	0	2	3	1	11	10	0	119
7 PALATA L.A.	ABOP	79	4	0	1	0	2	5	2	0	2	3	1	11	10	0	121
8 SEEDO E.M.	ABOP	79	4	0	1	0	2	5	2	0	2	3	1	11	10	0	119
9 HOUTHAKKER O.M.	ABOP	79	5	0	1	0	2	5	2	0	2	3	1	11	10	0	120
10 DANIEL D.R.	ABOP	79	5	0	1	0	2	5	2	0	2	3	1	11	10	0	121
11 ASERIE R.A.	ABOP	78	4	0	1	0	2	5	2	0	2	3	1	11	10	0	121
12 VOORBERG H.M.	ABOP	79	4	0	1	0	2	5	2	0	2	3	1	11	10	0	120
TOTAAL		1787	50	175	12	180	26	238	24	0	24	36	12	134	122	0	121
1 VAN DER BOSCH C.F.	DA	514	19	22	29	31	44	40	45	46	24	55	48	42	57	0	1127
2 DOMPIG N	DA	591	19	22	24	29	40	39	44	41	23	55	45	40	65	0	1077
3 EDUARDS J	DA	589	19	20	24	28	40	39	44	41	23	55	45	40	65	0	1072
4 LELIENDAL M.J	DA	599	19	20	24	28	41	38	44	41	23	55	45	40	65	0	1072
5 JOSAMIE O	DA	588	19	20	24	29	39	38	44	41	23	55	45	40	65	0	1072
6 SNO R.H	DA	585	19	20	24	29	40	38	44	41	23	55	45	40	65	0	1088
7 ATOMANG L.D	DA	584	19	20	23	28	39	38	44	41	23	55	45	41	65	0	1070
8 AMATIRSAT M.S.D	DA	592	19	19	23	28	39	38	44	41	23	55	45	40	65	0	1064
9 HAWKERS G.J	DA	587	19	19	23	29	39	38	44	41	23	55	45	39	64	0	1069
10 SEKENE M.A	DA	592	19	20	23	28	39	38	44	41	23	55	45	39	65	0	1068
11 HARDJOPAWIRO M.J	DA	584	19	19	23	28	39	38	44	41	23	55	45	39	65	0	1061
12 PRUJOR R.J	DA	586	19	20	23	28	39	38	44	41	23	55	45	39	65	0	1062
13 WESTENBURG O.O.S	DA	580	19	19	23	28	39	38	44	41	23	55	45	39	65	0	1065
14 ANKOSSIE A	DA	578	19	19	23	28	39	38	44	41	23	55	45	39	65	0	1065
15 VREDE M.T	DA	578	19	19	23	28	39	38	44	41	23	55	45	39	65	0	1065
16 WOLFF V.A	DA	578	19	19	23	28	39	38	44	41	23	55	45	39	65	0	1056
17 JAJO A	DA	578	19	19	23	29	39	38	44	41	23	49	45	39	65	0	1056
TOTAAL		8952	323	336	402	484	673	650	749	702	392	923	769	673	2034	0	19062

VERGEZING VAN DE RESSORTRAADLEDEN

AANTAL GELDIG UITGEBRACHTE STEMMEN PER STEMBUREAU

STEMBUREAU'S RESSORT : LATOUR

KIESDISTRICHT : PARAMARIBO		STEMBUREAU'S RESSORT : LATOUR													Totaal	
Nr	Naam & Voort. Kandidaten	Partij	161	162	163	164	165	166	167	168	169	170	171	172	172	Totaal
1	KLAS G.H.A.	NDP	55	55	59	59	78	70	77	101	92	49	108	88	88	901
2	BELFOR H.A.	NDP	49	65	56	56	77	67	73	95	91	40	101	86	86	884
3	SOERDJALIE H.	NDP	49	64	56	57	75	67	72	95	99	46	103	86	86	858
4	KUET VAN SEB THOLEN C.A.	NDP	49	64	55	57	75	67	72	94	98	46	103	86	86	856
5	ROZENBLAD G.R.	NDP	49	63	55	57	75	67	72	95	85	46	102	86	853	
6	GOBBEL VAN E.C.	NDP	49	62	55	59	75	67	71	95	87	46	102	85	850	
7	WESTENBURG R.E.	NDP	49	62	55	57	75	67	70	94	87	45	102	85	850	
8	LIESDEK R.M.R.	NDP	49	62	55	57	75	67	70	95	86	45	102	85	849	
9	SARO J.C.	NDP	49	61	55	57	75	67	70	95	84	46	102	86	847	
10	NELSON N.A.	NDP	49	61	55	55	75	67	70	95	80	46	102	86	847	
11	PANSA R.C.	NDP	50	80	55	56	74	67	70	94	86	47	102	86	846	
12	PAHALWAN A.K.	NDP	49	82	55	55	74	67	70	95	85	46	102	86	846	
13	VREDEN M.E.	NDP	49	81	55	55	74	67	71	95	85	46	102	86	846	
14	MAXWELL E.S.	NDP	49	81	55	55	74	67	70	95	85	46	102	85	844	
15	LETER J.S.	NDP	49	81	55	55	73	67	70	94	85	46	100	80	843	
16	MOHAN GES RAGHOEBAR U.D.	NDP	49	81	54	55	73	67	70	94	85	46	102	84	840	
17	LANDVELD M.A.	NDP	49	81	54	55	74	66	70	95	84	46	102	86	843	
TOTAAL			840	1058	840	968	1271	1141	1208	1616	1472	786	1739	1450	14485	
1	VEIRA CH.A.	NF	193	166	167	160	152	186	182	155	138	163	182	147	147	1971
2	PLEIN R.B.	NF	180	146	183	141	138	181	175	146	130	155	171	137	137	1852
3	SASTROEJONG S.	NF	180	146	154	139	136	181	176	146	133	156	170	137	137	1855
4	KAMBEL W.F.	NF	180	145	153	140	138	181	176	146	129	154	171	137	137	1852
5	CAIRO E.E.	NF	180	143	153	139	138	181	176	145	130	154	171	137	137	1847
6	CAMPBELL W.L.	NF	180	144	153	140	138	183	175	144	130	154	171	137	137	1849
7	BHAGWANDIN S.	NF	180	136	153	139	138	182	175	144	128	154	171	137	137	1837
8	LEIDSMAN R.E.	NF	180	143	168	141	139	181	174	144	127	154	171	136	136	1848
9	ALBITROUW H.S.G.	NF	180	143	153	140	138	182	174	145	128	154	171	136	136	1844
10	ROSHUVEL H.E.	NF	180	143	152	140	139	182	175	144	128	154	170	136	136	1843
11	KANDHAI R.	NF	180	144	151	139	138	182	173	144	127	153	170	136	136	1837
12	FELISE M.M.	NF	180	143	151	140	138	181	173	144	127	153	170	136	136	1838
13	PURPERHART I.R.	NF	180	145	151	139	138	180	172	144	128	153	170	136	136	1835
14	BADOCILLA M.	NF	180	142	151	140	138	180	172	145	129	153	170	136	136	1837
15	VAN GENCEREN R.E.	NF	180	143	153	139	138	184	172	143	129	153	169	136	136	1840
16	JHUNKOE S.	NF	180	144	152	139	138	179	172	143	129	153	168	136	136	1833
17	RUSSEN H.T.	NF	180	143	150	138	138	179	172	143	127	153	167	136	136	1827
TOTAAL			3073	2445	2610	2384	2362	3086	2957	2465	2197	2623	2903	2328	2328	31443

VERKEZING VAN DE RESSORTRAADLEDEN
AANTAL GELDIG UITGEBRACHTE STEMMEN PER STEMBUREAU

KIESTRICT : PARAMARIBO		STEMBUREAU'S RESSORT : LATOUR																
Mr Naam & Voorf. Kandidaten	Partij	tot 161-172	173	174	175	176	176	177	178	179	180	181	182	183	497	498	705	Gen.10x
1 KLAS G.H.A.	NDP	901	76	104	79	79	79	71	57	80	42	104	80	43	42	57	4	1789
2 BELFOR H.A.	NDP	864	70	100	77	79	79	69	54	70	42	102	76	37	40	33	3	1715
3 SOERDJBALIE H.	NDP	859	68	100	77	79	79	70	55	70	42	101	77	37	41	32	3	1712
4 KUST VAN GEB THOLEN C.A.	NDP	856	70	100	77	79	79	70	55	70	42	102	74	37	39	32	3	1705
5 ROZENBLAD G.R.	NDP	853	68	102	77	78	78	69	55	70	42	102	74	38	39	33	3	1704
6 GOBBEL VAN E.C.	NDP	850	70	100	77	78	78	69	55	70	42	101	74	38	40	32	3	1899
7 WESTENBURG R.E.	NDP	850	70	100	77	77	77	69	55	70	41	101	73	38	39	32	3	1895
8 LIESDEK R.M.R.	NDP	849	70	98	77	77	77	69	55	70	41	101	74	38	39	32	3	1893
9 SARO J.C.	NDP	847	69	98	75	78	78	69	55	70	41	100	74	38	39	32	3	1888
10 NELSON N.A.	NDP	847	69	99	75	77	77	69	55	70	41	101	73	38	39	32	3	1883
11 PANKA R.C.	NDP	847	70	98	75	76	76	69	55	70	41	101	73	38	39	32	3	1887
12 PAHALWAN A.K.	NDP	846	69	98	75	76	76	69	55	70	41	101	73	38	39	32	3	1885
13 VREDEN M.E.	NDP	846	69	99	73	77	77	69	55	70	41	101	73	37	39	32	3	1684
14 MAXWELL E.S.	NDP	844	69	96	73	76	76	69	55	70	41	100	73	37	39	32	3	1679
15 LETER J.S.	NDP	843	70	98	73	76	76	69	55	70	41	100	73	37	39	32	3	1679
16 MCHAN GEB RAGHOEBAR U.D.	NDP	840	69	96	73	76	76	68	55	70	41	100	73	37	39	32	3	1672
17 LANDVELD M.A.	NDP	843	68	98	73	76	76	69	55	70	41	100	74	37	39	32	3	1679
TOTAAL		14485	1187	1686	1283	1314	1314	1171	936	1200	703	1718	1261	643	670	551	52	28860
1 VEIRA CH.A.	NF	1824	156	168	181	155	147	147	150	153	239	177	249	203	213	156	8	4179
2 PLEIN R.B.	NF	1852	153	157	188	146	140	140	132	148	235	197	235	187	205	152	8	4089
3 SASTROGOEDJONO S.	NF	1955	153	156	168	146	140	140	131	148	225	162	235	187	205	151	8	4081
4 KAMBEL W.F.	NF	1852	153	157	167	147	140	140	131	148	235	167	234	184	205	151	8	4080
5 CAIRO E.E.	NF	1847	154	157	167	147	140	140	132	148	235	168	235	185	205	151	8	4080
6 CAMPBELL W.L.	NF	1849	152	157	168	145	140	140	131	147	235	168	235	183	206	151	8	4074
7 BHAGWANDIN S.	NF	1837	153	156	162	145	138	138	131	147	237	168	235	183	206	151	8	4056
8 LEIDSMAN R.E.	NF	1848	154	155	167	145	137	131	147	147	235	166	235	182	206	151	8	4068
9 ALEITROUW H.S.G.	NF	1844	153	158	167	146	137	131	147	147	235	167	235	182	206	151	8	4065
10 ROSHEUVEL H.E.	NF	1843	153	156	167	146	139	132	147	147	236	166	235	182	206	151	8	4067
11 KANDHAI R.	NF	1837	154	154	164	146	138	131	147	147	237	166	235	182	205	151	8	4055
12 FELISE M.M.	NF	1836	153	154	164	146	139	131	146	146	237	166	235	182	205	151	8	4053
13 PURPERHART L.R.	NF	1835	153	154	164	145	139	131	147	147	237	166	235	182	205	151	8	4053
14 BADOELLA M.	NF	1837	154	153	164	145	137	131	146	146	273	165	235	182	205	151	8	4088
15 VAN GENDEREN R.E.	NF	1840	153	155	164	146	139	131	145	145	235	165	234	182	205	151	8	4055
16 JHINKOE S.	NF	1833	153	152	164	146	138	131	145	145	231	169	235	182	204	151	8	4043
17 RIJJSSEN H.T.	NF	1827	153	152	164	145	140	140	130	146	230	165	235	181	204	150	8	4031
TOTAAL		31286	2607	2649	2830	2493	2368	2248	2505	4039	2836	4008	3131	3499	2572	136	69217	

VERKIEZING VAN DE RESSORTRAADSLIEDEN															
AANTAL GELDIG UITGEBRACHTE STEMMEN PER STEMBUREAU															
STEMBUREAU'S RESSORT : LATOUR															
KIESSDISTRICT : PARAMARIBO	Mr Naam & Voort. Kenfdaten	Partij	161	162	163	164	165	166	167	168	169	170	171	172	Totaal
	1 EERSTELING C.H.	PALU	21	23	25	31	25	34	20	19	17	31	16	19	287
	2 SABAJO GEB BEHAREEA S.C.E.	PALU	17	24	20	30	24	33	16	17	14	26	14	17	252
	3 VAN NIEL A.F.	PALU	17	24	19	30	23	32	16	17	15	26	14	17	250
	4 KOSWAL L.E.	PALU	17	24	19	31	23	32	16	17	14	26	14	17	250
	5 FUJOCAR S.R.	PALU	18	24	19	30	24	32	0	17	14	26	14	17	235
	6 VAN KALLEN J.	PALU	17	23	19	30	23	32	0	17	14	26	14	17	232
	7 AWENGIE A.	PALU	17	23	19	30	23	32	0	17	15	26	14	17	233
	8 WONGSOEMITO H.S.	PALU	17	23	19	30	23	31	0	17	14	26	14	15	229
	9 MACHACK P.M.	PALU	17	22	20	30	23	31	0	17	15	26	14	15	230
	10 EERSTELING R.A.	PALU	17	22	21	30	23	31	0	16	14	26	14	15	229
	11 WILINGAARDEN GEB NELSTEIN J.R.	PALU	17	22	19	30	23	31	16	15	14	26	14	15	243
	12 DIEKO M.D.	PALU	17	22	19	30	23	31	0	16	14	26	14	15	227
	13 AKROSIE E.	PALU	17	22	19	30	23	31	0	16	14	26	14	15	227
	14 KISDEN S.	PALU	17	22	19	30	23	31	0	16	14	26	14	15	227
	15 KAMMERON H.A.	PALU	17	22	20	30	23	31	0	16	14	26	14	15	228
	TOTAAL		260	348	296	452	349	475	84	251	216	395	212	241	3579
	1 AMATIRSAT H.T.	PPRS	3	0	1	0	20	5	1	3	5	5	2	9	55
	2 KARTADI R.	PPRS	3	0	1	0	20	4	0	3	5	5	3	7	51
	3 SINGOSEMITO P.CH.	PPRS	3	0	1	0	20	4	0	3	5	5	3	7	51
	4 TIRTOASTRO J.T.	PPRS	3	0	1	0	20	4	0	3	6	5	2	7	51
	5 AMATKARJO P.	PPRS	3	0	1	0	20	3	0	2	6	5	2	7	49
	6 BANGSADJIWA R.	PPRS	3	0	1	0	20	4	0	2	5	5	1	7	48
	7 SANTEWI P.	PPRS	3	0	1	0	20	3	0	2	5	5	1	7	47
	8 RESODIKROMO GEB. SAMAN K.	PPRS	3	0	1	0	20	3	0	2	5	4	1	7	46
	9 SETROKARJO L.	PPRS	3	0	1	0	20	3	0	2	5	4	3	10	51
	10 IRODIKROMO S.	PPRS	3	0	1	0	20	3	1	2	5	4	4	8	51
	TOTAAL		30	0	10	0	200	36	2	24	53	47	22	78	500
	1 VERWEY L.C.	PSV	0	0	0	1	0	0	0	1	2	0	1	1	6
	2 LIESDEK S.G.	PSV	0	1	0	1	0	0	0	1	2	0	1	1	7
	3 VERWEY M.L.	PSV	0	1	0	1	0	0	4	1	4	1	1	1	14
	TOTAAL		0	2	0	3	0	0	4	3	8	1	3	3	27

VERIEZING VAN DE RESSORTAARDLIDEN
AANTAL GELDIG UITGEBRACHTE STEMMEN PER STEMBUUREAU

STEMBUUREAU'S RESSORT : LATOUR

KIESDISTRICHT : PARAMARIBO	Partij	tot 161-172	173	174	175	176	177	178	179	180	181	182	183	457	490	706	Gen.tot.
Nr Naam & Voorn. Kandidaten																	
1 EERSTELING C.H.	PALU	287	31	21	75	18	20	25	16	29	14	25	33	36	26	1	647
2 SABAJO GEB BEHAREEA S.C.F.	PALU	252	21	18	22	15	17	23	14	26	14	23	31	31	24	1	533
3 VAN NIEL A.F.	PALU	260	21	18	22	17	17	22	14	26	13	23	31	31	23	1	529
4 KOSWAL L.E.	PALU	280	21	17	22	16	17	22	14	25	13	23	31	31	23	1	512
5 RIJJOAH S.R.	PALU	235	21	17	22	16	17	22	14	26	13	23	31	31	23	1	507
6 VAN KALLEN J.	PALU	232	19	18	22	16	17	22	14	26	13	22	31	31	23	1	508
7 AWENGIE A.	PALU	233	20	17	22	16	17	22	14	26	13	22	31	31	23	1	505
8 WONGSEMITO H.S.	PALU	229	21	17	22	15	17	22	14	26	13	22	31	30	24	1	505
9 MACNACK P.M.	PALU	230	20	17	22	17	17	22	14	26	13	22	31	30	23	1	505
10 EERSTELING R.A.	PALU	229	21	18	22	16	17	22	14	26	13	22	31	30	23	1	518
11 WJNGAARDEN GEB HELSTEIN J.R.	PALU	243	20	17	22	16	17	22	14	26	13	22	31	30	23	1	502
12 DIEKO M.D.	PALU	227	21	17	22	16	17	22	14	26	13	22	31	30	23	1	501
13 AKROSIE E.	PALU	227	20	17	22	16	17	22	14	26	13	22	31	30	23	1	501
14 KISCEN S.	PALU	227	20	17	22	16	17	22	14	26	13	22	31	30	23	1	502
15 KAMMERON H.A.	PALU	228	20	17	22	15	17	22	14	26	13	22	30	31	23	1	502
TOTAAL		3579	307	264	383	243	258	334	212	393	196	337	466	463	350	15	7802
1 AMATIRSAT H.T.	PPRS	55	3	4	0	0	1	8	0	0	0	1	2	1	1	0	76
2 KARTADI R.	PPRS	51	3	4	0	1	0	4	0	0	2	1	2	1	1	0	70
3 SINGOSEMITO P.CH.	PPRS	61	3	4	0	0	0	4	0	0	2	1	2	1	1	0	69
4 TIRTOASTRO J.T.	PPRS	51	3	4	0	0	0	4	0	0	2	1	2	1	1	0	68
5 AMATYARLU P.	PPRS	49	3	3	0	0	0	4	0	0	2	1	2	1	2	0	67
6 BANGSAOJIWA R.	PPRS	48	4	4	0	0	0	4	0	0	2	1	2	1	1	0	67
7 SANTEM P.	PPRS	47	4	4	0	1	0	4	0	0	2	1	2	1	1	0	67
8 RESODIKROMO GEB SAMAN K.	PPRS	46	3	4	0	0	0	4	0	0	3	1	2	1	1	0	65
9 SETROKARLUO L.	PPRS	51	3	3	0	0	0	4	0	0	2	1	2	1	1	0	68
10 IRODKROMO S.	PPRS	51	4	3	0	0	0	4	0	0	2	1	2	1	1	0	69
TOTAAL		500	33	37	0	2	1	42	0	0	0	21	10	20	10	11	0
1 VERWEY L.C.	PSV	6	0	1	3	3	0	1	1	0	0	0	2	0	0	1	0
2 LIESDEK S.G.	PSV	7	0	1	3	2	0	1	1	0	0	0	2	0	1	0	18
3 VERWEY M.L.	PSV	14	1	2	3	3	0	2	1	0	1	0	2	2	2	1	32
TOTAAL		27	1	4	9	8	0	4	3	0	0	1	0	5	2	3	0

VERKEZING VAN DE RESSORTRAADSLEDEN
AANTAL GELDIG UITGEBRACHTE STEMMEN PER STEMBUREAU
STEMBUREAU'S RESSORT : FONTBUITEN

KIESDISTRICT : PARAMARIBO	184	186	187	188	189	190	191	192	193	194	195	196	197	459	500	708	Totaal		
Nr. Naam & Voort. Kandidaat	Partij																		
1 TURFORT F.J.	ABOP	0	0	3	4	0	7	6	13	8	18	2	6	1	22	6	0	103	
2 VAN DUCELO H.	ABOP	0	0	3	4	0	7	5	11	8	17	2	5	2	20	0	0	98	
3 PAVYON B.	ABOP	0	0	2	4	0	7	5	13	8	17	2	5	1	20	5	0	97	
TOTAAL		0	0	8	12	0	21	16	38	24	52	6	16	4	62	18	0	298	
1 GOELAB.J.	DA	77	49	70	57	36	29	40	47	68	42	38	53	60	40	49	91	0	845
2 HARDWARSING GEB GIASID.	DA	71	47	67	54	54	25	38	45	63	38	36	49	55	37	40	90	0	815
3 WOLFF M.L.	DA	71	46	66	55	52	25	36	46	63	39	36	49	55	36	40	90	0	814
4 RAMSOENDER B.	DA	70	46	67	54	53	25	38	47	62	38	35	49	55	36	45	88	0	809
5 CHAWKARI J.	DA	59	47	66	54	53	25	38	46	62	38	35	49	55	36	45	88	0	807
6 KASIM J.K.	DA	70	46	67	54	51	25	38	45	62	40	35	49	55	36	45	88	0	808
7 VAST E.R.	DA	69	46	68	58	52	25	38	48	62	41	35	49	55	36	45	87	0	810
8 VLIEGBOOM E.K.	DA	59	46	67	55	51	25	38	47	62	40	36	49	57	36	45	90	0	813
9 LEEDSMAN M.F.	DA	69	46	68	55	51	25	38	47	62	39	36	49	56	35	45	92	0	814
10 CAIRO J.L.	DA	69	46	67	55	51	25	38	46	62	39	36	49	58	36	45	88	0	809
TOTAAL		704	465	681	560	504	274	404	479	696	418	414	500	575	369	519	911	0	8442
1 TJN A SIE M.I.	NDP	38	62	63	75	32	89	120	76	56	50	74	71	67	78	47	61	1	1059
2 ESAJAS A.R.	NDP	36	47	55	73	27	88	115	69	49	49	73	69	60	74	44	55	1	984
3 HEX L.H.	NDP	36	47	55	75	27	89	114	75	48	50	73	69	61	72	43	55	1	991
4 HOOP E.H.P.	NDP	36	49	55	72	28	89	114	71	48	49	72	69	60	72	43	54	1	979
5 BHARI P.	NDP	36	46	53	71	26	85	114	71	49	50	72	69	60	74	43	53	1	973
6 VAN SICHEM H.W.	NDP	36	47	55	83	26	85	116	70	48	50	74	69	60	70	43	53	1	986
7 BOEDJAWAN S.	NDP	36	47	53	73	28	85	112	72	48	48	72	69	60	70	43	53	1	971
8 LENZ I.E.	NOP	36	48	54	72	26	85	114	70	50	49	73	69	60	71	44	53	1	976
9 STEDENBURG T.H.R.	NDP	36	46	53	72	26	85	114	71	48	48	72	69	60	70	43	53	1	966
10 VARSENBURG A.L.	NDP	36	46	53	73	24	85	115	70	49	48	72	69	60	70	43	53	1	967
11 KORTSTAM R.J.C.	NDP	36	46	54	73	24	86	115	71	49	48	72	69	60	69	43	54	1	970
12 WENS N.C.	NDP	36	46	54	72	24	85	115	70	49	48	72	69	60	69	43	53	1	966
13 NARAIN B.	NDP	36	46	54	71	26	85	114	70	49	48	71	69	61	73	43	53	1	970
14 SALIM A.S.	NDP	36	46	52	72	24	85	116	71	47	49	71	69	60	70	43	53	1	965
15 WALKER H.O.	NDP	35	46	55	72	24	85	116	70	47	48	69	70	60	69	43	53	1	963
TOTAAL		541	715	818	1089	391	1289	1724	1068	733	1092	1038	909	1071	651	909	15	14898	

... DE RESSORTRAADSLEDEN


VERIEZING VAN DE REGERINGSRAADSLIEDEN
AANTAL GELDIG UITGEBRACHTE STEMEN PER STEMBUREAU

NEDERSTRICT : PARAMARIBO	Nr Naam & Voorl. Kandidaten	Partij	STEMBUREAU'S RESSORT : PONTBUITEN															708 Totaal	
			184	185	186	187	188	189	190	191	192	193	194	195	196	197	499		500
1	VAN HOLT GEB SMART I.B.	NF	212	180	166	164	222	123	112	160	101	145	141	216	162	154	126	172	3 2545
2	SIMBHOEDATPANDAY M.M.D.	NF	198	171	160	157	206	116	107	146	94	136	141	210	138	153	117	163	1 2418
3	VEIRA M.J.	NF	198	171	161	158	214	118	104	148	95	135	131	210	137	150	117	165	1 2411
4	HOOST R.E.	NF	198	171	159	159	206	116	103	150	95	134	130	211	137	150	117	165	1 2402
5	LACHMIPERSAD O.	NF	196	171	159	157	205	118	101	149	93	135	127	210	137	151	117	165	1 2390
6	VENETIAAN E.A.	NF	195	171	161	158	214	116	106	147	95	137	132	210	137	150	117	164	1 2411
7	KARTOAROENQ R.	NF	195	171	161	157	184	116	99	145	93	136	131	210	136	150	117	168	1 2371
8	KEWALBANSING R.	NF	195	171	159	156	190	116	104	145	94	136	130	210	137	151	116	164	1 2376
9	GRAVENSTEN M.G.	NF	195	171	158	155	189	118	103	146	93	136	130	210	138	150	117	163	1 2371
10	BLIHOUT D.M.	NF	195	171	160	156	166	116	103	147	94	135	131	210	137	150	117	165	1 2354
11	RADJA S.D.X.	NF	194	171	159	156	159	116	100	146	93	135	130	210	137	151	116	165	1 2338
12	LANDOLF E.T.	NF	194	172	160	156	156	116	95	146	93	135	130	210	136	149	117	166	1 2331
13	ROZENBLAD J.F.	NF	194	172	160	156	184	116	102	147	92	135	131	210	137	150	117	165	1 2349
14	PANCHAM D.	NF	184	172	157	156	203	116	95	148	91	135	128	209	137	150	116	162	1 2359
15	VISMALE J.H.	NF	184	172	157	156	204	116	95	145	91	135	132	209	135	148	117	162	1 2370
TOTAAL			2947	2578	2396	2357	2882	1747	1530	2217	1407	2040	1976	3155	2068	2257	1761	2473	17 36808
1	DE NEUS R.	PALU	14	23	30	23	28	18	18	26	18	16	15	29	21	20	17	19	0 337
2	HARPER C.L.	PALU	12	23	25	23	24	17	17	22	18	15	14	29	19	19	13	16	0 306
3	KASTIER S.	PALU	12	22	25	22	24	17	17	21	17	16	14	29	19	19	13	16	0 303
4	APAI R.	PALU	12	21	25	22	24	16	17	22	17	16	14	29	19	18	13	15	0 300
5	BOEDJAWAN D.	PALU	12	21	25	23	24	16	18	22	17	16	14	29	19	18	13	15	0 301
6	ATOMPAI D.P.	PALU	12	21	25	23	28	16	17	21	17	16	14	29	19	19	13	15	0 305
7	DAAN S.A.	PALU	12	21	24	22	30	17	19	21	17	15	14	29	19	19	13	15	0 306
8	MOOR R.T.H.	PALU	12	21	26	22	24	17	17	21	17	15	14	29	19	19	13	15	0 301
9	SEEDORF J.L.	PALU	12	21	24	22	24	16	17	21	17	16	14	29	18	19	13	14	0 298
10	PEREA G.J.	PALU	12	21	24	22	24	17	17	21	17	16	14	29	19	19	13	14	0 299
11	KOEJDE A.	PALU	12	21	24	22	24	16	17	22	18	15	14	29	19	19	13	15	0 300
12	BLINKER U.E.	PALU	12	21	25	22	27	17	16	22	17	15	15	28	19	19	13	15	0 304
13	COMMESIE J.	PALU	12	21	24	22	24	16	16	22	17	16	14	28	19	19	13	15	0 299
14	KOESE T.H.M.	PALU	12	21	24	22	24	16	16	21	17	15	14	28	19	19	13	15	0 297
15	DE WINDT O.G.	PALU	12	21	25	21	25	17	16	21	15	14	14	29	19	19	13	14	0 274
15	KUIJS H.A.J.	PALU	12	21	25	21	25	17	16	21	15	14	14	29	19	19	13	14	0 295
TOTAAL			194	341	400	354	403	266	270	347	271	247	226	461	306	303	212	242	0 4846

VERKIEZING VAN DE RESSORTRAADSLEDEN														
AANTAL GELDIG UITGEBRACHTE STEMMEN PER STEMBUROU														
STEMBUROU'S RESSORT : LIVORNO														
Nr	Naam & Voort. Kandidaten	Partij	198	199	200	201	202	203	204	205	206	207	707	Totaal
1	PALANTEWARI A.H.T.	DA	22	81	32	28	23	35	79	48	62	390	0	780
2	SAMODJ CH.	DA	22	81	32	25	22	33	77	49	58	379	0	758
3	SEWDAJAL R.	DA	21	81	31	24	22	34	75	48	59	376	0	752
4	RAMKHELAWAN R.	DA	21	81	32	25	22	32	75	49	57	375	0	750
5	SAMJHAWAN M.	DA	21	82	31	24	22	32	76	47	58	373	0	748
6	WITH N.G.	DA	20	80	33	24	22	32	75	47	54	367	0	734
7	NABI M.K.Z.	DA	22	81	32	25	22	32	75	48	53	372	0	744
8	LOCHAN B.R.	DA	22	81	31	24	22	32	75	49	54	368	0	736
9	CHATSING R.S.	DA	21	81	31	24	22	32	75	49	53	366	0	732
0	THAKOER H.F.	DA	21	81	31	24	21	32	78	47	55	370	0	740
TOTAAL			213	806	316	248	220	326	763	481	563	3736	0	7472
1	DOORSON J.S.H.	NDP	115	67	62	75	52	40	25	23	46	508	0	1012
2	BOLDEWIJN A.P.	NDP	103	63	58	72	48	35	25	25	44	478	0	956
3	BARSATIE A.	NDP	102	65	58	71	49	40	25	24	43	475	0	950
4	KALICHARAN M.	NDP	102	64	56	70	49	38	25	23	31	459	0	918
5	ANROEDH T.	NDP	113	62	55	71	49	38	25	24	49	487	0	974
6	COLTINHO F.A.	NDP	101	67	53	71	49	38	24	23	44	476	0	952
7	VELDELOEM R.R.	NDP	106	63	59	73	50	38	24	22	43	477	0	954
8	VELDELOEM R.E.	NDP	104	62	59	71	49	38	23	22	43	471	0	942
9	DAVIDS H.T.	NDP	101	62	57	70	49	38	23	23	43	466	0	932
0	LIEVELD S.U.M.	NDP	113	62	56	71	49	38	23	22	43	477	0	954
1	HELD S.T.R.	NDP	102	62	56	72	49	38	23	23	43	468	0	930
2	CURWEN M.G.G.	NDP	102	62	57	70	49	38	23	22	43	468	0	932
3	ZEEFAL S.F.	NDP	99	62	55	79	49	38	23	22	43	470	0	940
TOTAAL			1362	823	746	936	641	499	313	298	558	6176	0	12352

VEREENIGING VAN DE RESSORTAARDELEDEN
 AANTAL GELDIG UITGEBRACHTE STEMMEN PER STEMBUREAU

KIESDISTRICHT : PARAMARIBO		STEMBUREAU'S RESSORT : LIVORNO										Totaal	
Nr	Naam & Voord. Kandidaten	198	199	200	201	202	203	204	205	206	207	707	Totaal
1	DANDEL A.E.	336	280	174	193	154	163	232	200	144	0	1	1847
2	THAKOERDIEN H.M.R.	224	277	185	150	183	158	224	191	148	0	1	1695
3	SARIMIN K.	215	275	165	199	152	157	223	191	141	0	1	1677
4	VELLAND L.R.	223	273	168	158	152	157	223	190	140	0	1	1681
5	MANNOE E.O.	218	273	164	153	152	157	224	191	145	0	1	1678
6	GOEDER J.	209	275	166	153	151	157	225	191	141	0	1	1658
7	MOEZEL W.H.	190	274	164	153	151	156	222	190	140	0	1	1640
8	BHIKHE S.	214	270	164	154	153	158	222	191	143	0	1	1670
9	NABI M.A.N.	216	276	165	153	154	158	222	190	143	0	1	1679
10	MANKOE B.	206	274	164	153	151	158	221	191	145	0	1	1683
11	TERBOEG R.	219	272	167	153	150	156	220	190	147	0	1	1675
12	SABOERAM S.	217	276	164	153	150	158	223	193	148	0	1	1683
13	SMULLER H.A.	208	277	164	153	150	156	221	192	139	0	1	1661
TOTAAL		2898	3571	2152	2009	1973	2047	2902	2490	1863	0	13	21818
1	VALUES L.R.	24	24	12	6	13	7	24	10	12	132	0	132
2	VELLAND U.E.	20	23	8	7	11	9	22	7	12	115	0	115
3	BROWN P.	17	24	10	6	10	5	21	7	12	112	0	112
4	SOLINGEN E.W.	18	23	9	7	10	5	21	7	11	111	0	111
5	WALLERLEI W.H.D.	17	24	9	6	10	5	21	8	11	111	0	111
6	ORIE GEB IDU M.R.	17	23	9	6	10	5	21	7	11	109	0	109
7	THAKOER I.	17	23	9	5	10	5	24	8	12	113	0	113
8	ENGELHART A.C.A.	17	24	9	5	10	5	21	8	11	110	0	110
9	JAGDAT M.	17	22	9	5	10	5	22	7	12	108	0	108
10	EERSTELING E.I.	17	22	9	5	10	5	22	7	11	109	0	109
TOTAAL		181	232	93	59	104	52	219	76	115	0	0	1131
1	HARDJOPAWIRO R.I.H.	0	5	0	1	2	1	3	8	22	42	0	42
2	SARMINDIN D.	0	5	0	1	2	1	3	8	18	38	0	38
3	KROMOEDJO J.J.	0	5	0	1	2	1	3	8	18	38	0	38
4	MANGOENMEDJO T.	1	5	0	1	2	1	2	6	19	39	0	39
5	SOWIRANCE P.	0	6	0	2	2	1	3	8	19	41	0	41
6	SABAJO C.A.	0	5	0	2	2	1	3	8	27	48	0	48
7	CAVILAR L.M.	0	5	0	2	2	1	3	8	17	39	0	39
TOTAAL		1	36	0	10	14	7	20	57	140	0	0	285



**GEKOZENEN VOOR
DE NATIONALE ASSEMBLÉE
DE DISTRICTSRAAD
DE RESSORTRADEN**

VERKIEZING VAN DE N.A. LEDEN
GEKOZENEN VOOR HET KIESDISTRIKT I PARAMARIBO

Nr	Naam	Partij
1	Ardjoesmito C.S.N.	V.P.
2	Ishwardat C.G.	V.P.
3	Jamin M.	V.P.
4	Jeesurun A.	V.P.
5	Jeesurun W.	V.P.
6	Kollen A.K.	V.P.
7	Lachmon J.	V.P.
8	Mingra L.	V.P.
9	Noolmaer R.B.R.	V.P.
10	Playfair F.J.W.	V.P.
11	Ramsundersingh K.	V.P.
12	Rodgers O.R.	V.P.
13	Soemita W.	V.P.
14	Sylvester H.G.	V.P.
15	Van Muller P.O.M.	V.P.
16	Wijdenbosch J.A.	V.P.
17	Wriht W.W.	V.P.

VERKIEZING VAN DE DISTRIKTRAADSLEDEN
GEKOZENEN VOOR HET KIESDISTRIKT I PARAMARIBO

Nr	Naam	Partij
1	Pongel I.A.	V.P.
2	Hassankhan M.	V.P.
3	Pertodikromo P.	V.P.
4	Wilson M.E.	V.P.
5	Elskamp G.C.C.	V.P.
6	SewbNekalingh H.R.	V.P.
7	Jalon C.R.	V.P.
8	Bethipal M.	V.P.
9	Martodikromo D.	V.P.
10	Pawirodihardjo R.S.	V.P.
11	Kolf O.P.	V.P.
12	Bekscollah R.	V.P.
13	Gravenstein A.F.	V.P.
14	Alakdiramsing G.S.	V.P.
15	Roozer J.M.L.	V.P.
16	Rennewash V.H.	V.P.
17	Sijp I.I.P.	V.P.
18	Djojodikromo A.T.	V.P.
19	Koenders E.A.	V.P.
20	Reghoebarsing R.	V.P.
21	Pigot H.	V.P.

**VERKIEZING VAN DE RESSORTRAADSLEDEN
GEKOZENEN VOOR HET KIESDISTRIKT 1 PARAMARIBO**

Ressort : Bleuwgrond

Nr	Naam	Aantal Stemmen	Partij
1	Lalie E.F.	4490	NF
2	Ramsukul R.	4371	NF
3	Bonoselike K.H.	4362	NF
4	Fer V.O.	4332	NF
5	Caupain R.N.	4329	NF
6	Bektewar S.	4322	NF
7	Saimo H.N.	4335	NF
8	Nuarendorp R.C.	4310	NF
9	Kroos K.R.	4214	NF
10	Mahadevsingh S.Ch.	4302	NF
11	Kartopawiro H.S.	4308	NF
12	Ponka J.L.	4280	NF
13	Sawpersad M.	4262	NF
14	Roosemito M.S.	4080	NF
15	Kembia J.O.P.	4274	NF
16	Szas W.A.	4269	NF
17	Prag E.R.	4253	NF

Ressort : Rainville

Nr	Naam	Aantal Stemmen	Partij
1	Van Leeuwen C.J.	6014	NF
2	Thakuersingh M.	5726	NF
3	Hijmans F.L.	5712	NF
4	Ketwaru M.S.	5703	NF
5	Tjinesjoe L.I.	5696	NF
6	Debidien B.	5671	NF
7	Monstadjap L.	5671	NF
8	Trusfull E.J.	5665	NF
9	Naher W.R.	5644	NF
10	Baidjoosingh P.O.	5652	NF
11	Saimoen R.W.	5641	NF
12	Abdoel A.	5636	NF
13	Moeneser S.	5634	NF
14	Samingoen N.S.S.	5633	NF
15	Driellinger C.E.	5620	NF
16	Jhauw I.	5601	NF
17	Bottse geb. van Holt O.J.	5621	NF

Ressort : Munder

Nr	Naam	Aantal Stemmen	Partij
1	Gerdie M.E.	3920	NF
2	Changoer Ch.	3728	NF
3	Kisno P.	3733	NF
4	Relyveld geb. de Haas H.A.	3727	NF
5	Norkust M.O.	3716	NF
6	Birtantie D.	3719	NF
7	Maderse S.D.	3704	NF
8	Kruin G.P.	3707	NF
9	Bleseser B.	3690	NF
10	Mandrak W.	3708	NF
11	Gedden S.K.	3697	NF
12	Gonge M.	3699	NF
13	Ding A. Kwie E.J.	4831	NF
14	Moti B.	3718	NF
15	Beeker R.H.	3708	NF
16	Koendan M.	3712	NF
17	Mijnals geb. Pinas E.H.	3714	NF

**VERKIEZING VAN DE RESSORTRAADSLEDEN
GEKOZENEN VOOR HET NIEBDISTRIKT 1 PARAMARIBO**

Ressort : Centrum

Nr	Naam	Aantal Stemmen	Partij
1	Nelson J.A.M.	5780	NP
2	Ramdin E.D.	5549	NP
3	Ishaak M.M.	5529	NP
4	Pines I.E.	5618	NP
5	Henzen R.A.	5002	NP
6	Essajen E.J.	5420	NP
7	Kanhai G.T.	5531	NP
8	Kromopawiro S.P.	5586	NP
9	Tjong e tjoe G.P.	5599	NP
10	Alexis C.A.S.	5582	NP
11	Gallfith K.M.	5571	NP
12	Herkoe B.	5385	NP
13	Herkul R.W.G.	5563	NP
14	Anchoet I.E.	5577	NP
15	Selik B.	5539	NP
16	Mokkum F.J.	5533	NP
17	Tolud H.M.	5616	NP

Ressort : Beekhuizen

Nr	Naam	Aantal Stemmen	Partij
1	Pengel J.F.	3659	NP
2	Bloora B.	3494	NP
3	Belfor G.W.	3494	NP
4	Peiter R.H.	3475	NP
5	Cretan S.C.	3467	NP
6	Moeriratan J.	3496	NP
7	Lie A Sek R.C.	3452	NP
8	Daukal T.	3450	NP
9	Hildenberg H.W.	3450	NP
10	Essajen L.P.	3449	NP
11	Alberg geb. O'Bryan L.H.	3442	NP
12	Koxlecar W.K.	3442	NP
13	Van Dillenburg S.H.	3450	NP
14	Strok R.R.	3445	NP
15	Chandoesing T.L.	3438	NP
16	Reigman E.G.	3437	NP
17	Rotsburg H.J.	3436	NP

Ressort : Weg Naar Zee

Nr	Naam	Aantal Stemmen	Partij
1	Soekhlal D.	2703	NP
2	Pawirocentone D.S.	2579	NP
3	De Getrouwe H.A.	2581	NP
4	Weterberg F.A.H.	2570	NP
5	Jagroo H.	2576	NP
6	Mohan H.	2569	NP
7	Amatrodjo J.S.	2544	NP
8	Bhasie S.	2559	NP
9	Ljong W.O.	2581	NP
10	Mohamedali A.	2501	NP
11	Seriman W.	2505	NP
12	Hanoeman R.	2559	NP
13	Blakoen J.	2563	NP
14	Madman R.K.	2546	NP
15	Raghoebarsingh J.	2542	NP

VERKIEZING VAN DE RESSORTRAADSLEDEN
GEKOZENEN VOOR HET KIESDISTRIKT 1 PARAMARIBO

Ressort : Welgelegen

Nr	Naam	Aantal Stemmen	Partij
1	Dalchoet Ph. E.	5022	NF
2	Menurist A.	4854	NF
3	Resowidjojo W.S.	5837	NF
4	Chin A Fong geb. Soeh L.T.H.	4845	NF
5	Op A Kwia L.A.	4831	NF
6	Drie H.	4841	NF
7	Saldjan D.	4816	NF
8	Kroes L.L.	4814	NF
9	Wilfred L.	4817	NF
10	Gangram Pendey S.	4808	NF
11	Janet R.L.	4783	NF
12	Bpat S.	4793	NF
13	Walt geb. Carrillo I.A.	4788	NF
14	Baldjon J.E.	4802	NF
15	Danz D.	4797	NF
16	Dhanred L.	4780	NF
17	Hassobink geb. Beckor E.A.F.	4784	NF

Ressort : Tamminga

Nr	Naam	Aantal Stemmen	Partij
1	Bendt E.L.W.	2392	nf
2	Datedion R.	2306	NF
3	Nojodikrama H.	2304	NF
4	Bkerdijk R.R.	2301	NF
5	Beckson M.R.	2209	NF
6	Ametjast A.J.	2297	NF
7	Randhani S.	2302	NF
8	Etelle R.B.	2295	NF
9	Van engel G.J.	2288	NF
10	Niddha R.	2288	NF
11	Van Philips H.H.E.	2276	NF
12	Peltoe H.	2278	NF
13	Leakue S.E.	2271	NF

Ressort : Flora

Nr	Naam	Aantal Stemmen	Partij
1	Ernst G.A.	4082	NF
2	Tous M.A.	3934	NF
3	Wattien R.M.	3912	NF
4	Sirjk R.E.	3905	NF
5	Ben F.H.	3908	NF
6	Selipaal C.M.	3903	NF
7	Bierkendal geb. Ellis A.M.	3904	NF
8	Soemosentone J.	3896	NF
9	Naendon J.A.R.	3892	NF
10	Helatona J.A.	3890	NF
11	Johabier geb. Kotwaru N.H.F.	3888	NF
12	Antonius D.L.	3888	NF
13	Benachop R.L.	3879	NF
14	Soardjal Ch.	3886	NF
15	Klinker I.R.	3872	NF
16	Fixden G.J.	3867	NF
17	Morman P.P.	3856	NF

**VERKIEZING VAN DE RESSORTRAADSLEDEN
GEKOZINEN VOOR HET KIESDISTRIKT 1 PARAMARIBO**

Resort : Letour

Nr	Naam	Aantal Stemmen	Partij
1	Velra Ch. A.	4179	NP
2	Plein R. B.	4089	NP
3	Santresoudjoo S.	4081	NP
4	Kembel W. F.	4080	NP
5	Grino E. E.	4080	NP
6	Cembell W. L.	4074	NP
7	Bhogwandin S.	4058	NP
8	Laldamen R. E.	4058	NP
8	Albtrouw H. S. G.	4055	NP
10	Rosheurval H. E.	4087	NP
11	Kardier R.	4055	NP
12	Felise M. M.	4053	NP
13	Purparhart J. R.	4053	NP
14	Badcelle M.	4088	NP
15	Van Gendoren R. E.	4055	NP
16	Jhinkoe S.	4043	NP
17	Rijssen H. T.	4031	NP



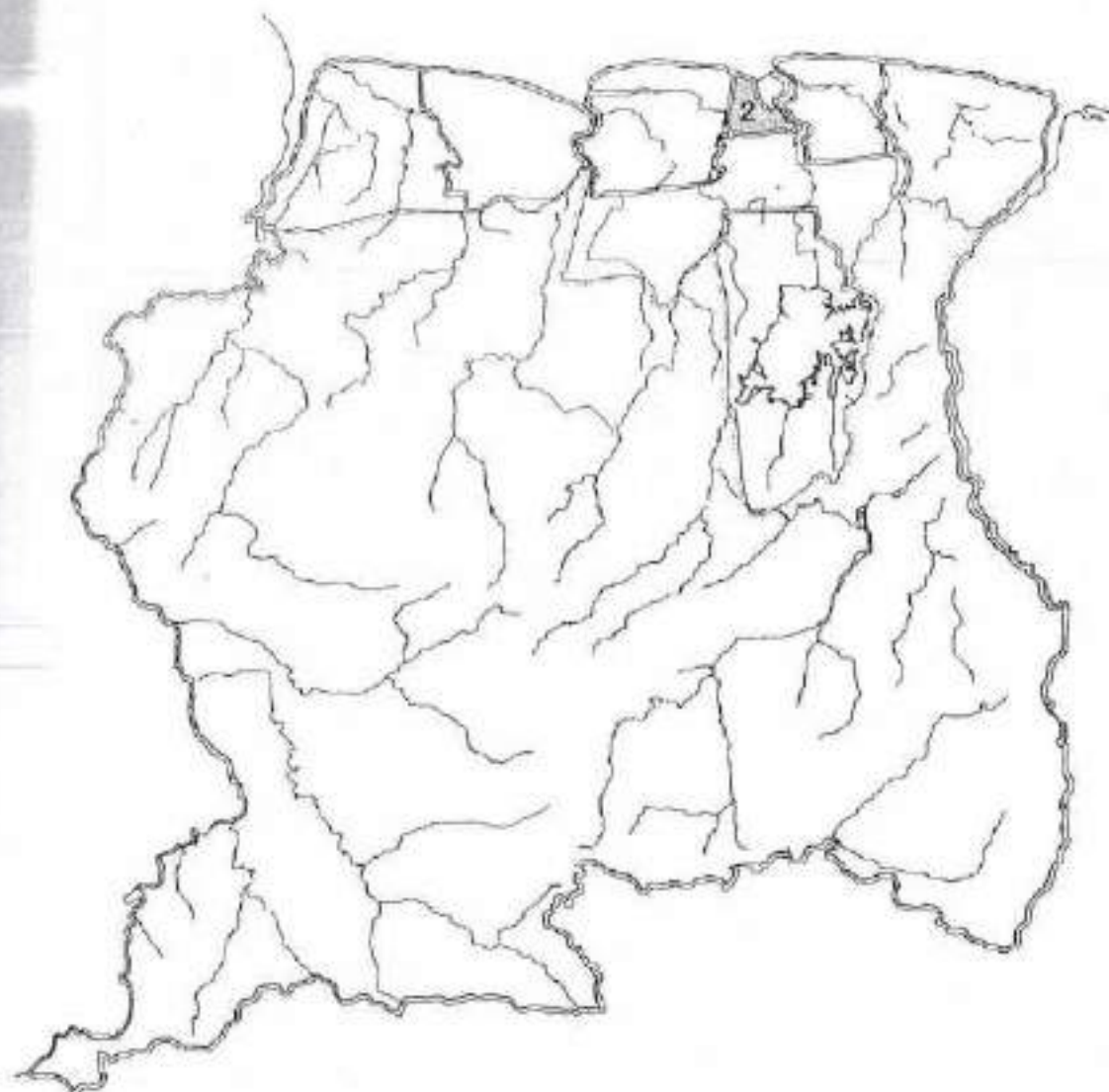
Resort : Pentbuiten

Nr	Naam	Aantal Stemmen	Partij
1	Van Holt geb. Smart J. B.	2549	NP
2	Simbhoefatpenday M. M. D. A.	2418	NP
3	Voira M. J.	2411	NP
4	Hooet R. E.	2402	NP
5	Lechnipersad O.	2380	NP
6	Vanstaen E. A.	2411	NP
7	Kartataoene R.	2371	NP
8	Kewalbenzing R.	2376	NP
9	Gravenstijn M. G.	2371	NP
10	Bijhout D. M.	2354	NP
11	Radja S. D. K.	2338	NP
12	Lendolf E. T.	2331	NP
13	Rozenblad J. F.	2349	NP
14	Panchan D.	2359	NP
15	Vishale J. H.	2370	NP


Resort : Livorno

Nr	Naam	Aantal Stemmen	Partij
1	Dandel A. E.	1647	NP
2	Thakoerdien H. M. R.	1635	NP
3	Sadimin K.	1677	NP
4	Velland L. R.	1691	NP
5	Mentoe E. O.	1678	NP
6	Goeder J.	1669	NP
7	Moezel W. H.	1640	NP
9	Blikkie S.	1670	NP
9	Nabi M. A. N.	1679	NP
10	Monkos B.	1683	NP
11	Teeberg B.	1676	NP
12	Baboeram S.	1683	NP
13	Smuller H. A.	1681	NP

Kiesdistrict 2 Wanica



Hoofdplaats	Lelydorp
Oppervlakte in km ²	443
Aantal ressorten	7
Aantal inwoners (per 1-7-1991)	69.114
Bevolkingssterkte in % van de totale bevolking	17,2
Bevolkingsdichtheid (aantal inwoners per km ²)	156,0
Aantal kiesgerechtigden (per 25-5-1991)	42.937
Beschikbare Nationale Assemblée zetels	7
Beschikbare Districtsraad zetels	15
Beschikbare Ressortraad zetels	97



VERKIEZING VAN DE LEDEN VAN DE NATIONALE ASSEMBLÉE

VERKIEZING VAN DE N.A. LEDEN

AANTAL GELDIG UITGEBRACHTE STEMMEN PER STEMBUREAU

KIESDISTRICT : WANICA

Nr Naam & Voorn. Kandidaten

Nr Naam & Voorn. Kandidaten	Partij	STEMBUREAU'S RESSORT : KWATTA							Total
		211	212	213	214	215	216	716	
1 STJURA H.J	ABOP	0	1	1	1	0	0	0	3
2 MALOBIE D	ABOP	0	0	0	0	0	0	0	0
3 ASAFV.L.	ABOP	0	0	0	0	0	0	0	0
TOTAAL		0	1	1	1	0	0	0	3
1 RAMKHELAWAN S.D	DA	57	41	145	59	89	36	0	427
2 MARTODRONO S.H.	DA	0	0	0	0	0	2	0	2
3 MAHABIER H.C.R.	DA	0	0	0	0	0	0	0	0
4 T.JONG A. YONG R.N.A	DA	1	0	3	0	0	1	0	5
5 OZIR N	DA	0	14	1	0	0	2	0	17
6 SOEKJAN P	DA	0	0	0	0	0	0	0	0
7 AMALENSTICH	DA	1	0	0	0	0	0	0	1
TOTAAL		59	56	149	59	89	41	0	452
1 NARAIN R	NDP	39	30	9	14	14	18	0	125
2 BONDHILA M.S	NDP	0	1	0	0	0	0	0	1
3 VAN LEEUWAARDER.G.	NDP	8	0	0	1	1	0	0	8
4 SANTOKHI H	NDP	0	1	0	0	0	0	0	1
5 KROMODIRJO F.S.	NDP	4	0	0	0	0	0	0	4
6 TAHLOE G	NDP	114	111	31	30	76	51	0	413
7 SOEROKARSO MJ	NDP	0	0	1	1	0	1	0	3
TOTAAL		163	143	41	46	91	71	0	555
1 NURMOHAMED M.S.A.	NF	212	198	236	243	212	236	1	1348
2 MAHADEWSINGH N.	NF	4	1	25	16	34	17	0	97
3 KRUISLAND A.C.	NF	4	1	4	0	0	1	1	11
4 SINGOSEMITO L.M	NF	1	3	1	4	6	3	0	18
5 KROSS J.R.C.	NF	4	3	0	0	0	1	0	8
6 FLEMEN T.R.	NF	0	6	0	0	0	1	0	7
7 DJWALAPERSAD M.J	NF	37	10	64	31	43	58	0	249
TOTAAL		262	228	330	294	305	317	2	1738
1 BISSUMBAR N	PALU	15	13	15	12	16	25	0	96
2 SEWKARANSING S	PALU	0	0	0	1	2	2	0	5
3 GHOERAHOE M.R	PALU	1	0	0	0	0	0	0	1
4 NANDPERSAD J	PALU	0	0	0	0	1	0	0	1
5 NITREDJO GEB MCEMNADI M	PALU	0	0	0	0	0	0	0	0
6 SCHILLEVOORT R.E.H.	PALU	1	0	1	0	0	0	0	2
7 SEWSARAN R.	PALU	1	0	1	2	2	0	0	6
TOTAAL		18	13	17	18	21	27	0	112

VERKEZING VAN DE N.A. LEDEN

AANTAL GELDIG UITGEBRACHTE STEMMEN PER SIEMBUURAU

SIEMBUURAU'S PERSSORT : KIWATTA

KIESDISTRICT : WANICA

Mr. Naam & Voort. Kandidaten

Mr. Naam & Voort. Kandidaten	Partij	211	212	213	214	215	216	218	Totaal
1 RENCIMEDJO L	PPRS	1	4	8	9	2	23	0	47
2 DANOC O	PPRS	0	0	0	0	2	0	0	2
3 KEKING G.G.	PPRS	0	0	0	0	0	0	0	0
4 ROEKIMAN A.R	PPRS	0	0	0	0	0	0	0	0
5 TJOKROJOSO H.S	PPRS	0	0	0	0	0	0	0	0
6 TAMBIN M.A	PPRS	1	2	0	0	0	5	0	8
7 RENCOPAWIRO G	PPRS	0	0	1	0	0	0	0	1
TOTAAL		2	6	9	9	4	28	0	58
1 LALARAM R	PSV	0	0	1	7	0	0	0	8
2 LAMAIN L.D.G.	PSV	0	0	0	0	0	0	0	0
TOTAAL		0	0	1	7	0	0	0	8

VERKIEZING VAN DE N.A. LEDEN
AANTAL GELDIG UITGEBRACHTE STEMMEN PER STEMBUUREAU

KIESDISTRICHT : WANICA		STEMBUUREAU'S RESSORT : SARAMACCA POLDER									
Nr Naam & Voord. Kandidaten	Partij	217	218	219	220	221	222	718	719	Total	
1 STJURA H.J.	ABCP	0	0	0	0	0	0	0	0	0	
2 MALCIBIE D	ABCP	0	0	0	0	0	0	0	0	0	
3 ASAF V.L.	ABCP	0	0	0	0	0	0	0	0	0	
TOTAAL		0	0	0	0	0	0	0	0	0	
1 RAMCHELAWAN S.D	DA	49	57	64	66	99	60	0	0	385	
2 MARTODRONG S.H.	DA	16	20	24	7	0	0	0	0	67	
3 MAHABER H.C.R.	DA	0	0	1	2	3	2	0	0	8	
4 TJONG A YONG R.H.A	DA	1	2	0	0	1	0	1	0	5	
5 OZIR N	DA	0	0	5	0	0	0	0	0	5	
6 SOEKJAN P	DA	0	0	0	0	0	0	0	0	0	
7 AMALENSI CH	DA	0	0	0	0	0	0	0	0	0	
TOTAAL		60	79	94	75	93	62	1	0	470	
1 NARAIN R	NDP	10	28	28	48	63	40	0	0	218	
2 BONDHIA M.S	NDP	0	0	0	0	0	40	0	0	40	
3 VAN LEEUWAARDE R.G.	NDP	1	0	1	0	0	0	1	3	3	
4 SANTOKHI H	NDP	0	0	0	0	0	1	0	0	1	
5 KROMODIRJO F.S.	NDP	0	0	1	0	0	0	1	2	2	
6 TAHLOE G	NDP	0	0	0	4	0	1	0	0	5	
7 SOEROKARSO M.J	NDP	2	1	1	0	2	1	0	0	7	
TOTAAL		13	29	32	53	65	83	2	0	277	
1 NURMOHAMED M.S.A.	NF	78	95	74	71	55	33	2	2	408	
2 MAHADEWISINGH N.	NF	1	2	5	1	0	0	0	0	9	
3 KRUISLAND A.C.	NF	0	2	1	0	4	0	0	0	7	
4 SINGOSEMITO L.M	NF	49	28	14	0	0	0	0	0	91	
5 KROSS J.R.C.	NF	12	17	2	1	0	1	0	0	33	
6 FILEMON T.R.	NF	0	0	1	0	0	0	0	0	1	
7 DJWALAPERSAD M.J	NF	68	175	110	415	273	426	2	2	1469	
TOTAAL		208	319	207	488	332	460	4	4	2018	
1 BISSUMBAR V	PALU	28	21	13	7	14	8	0	0	92	
2 SEWKARANSING S	PALU	0	0	1	0	0	0	0	0	1	
3 GHOERAHOE M.R	PALU	0	0	0	0	0	0	0	0	0	
4 NANDPERSAD J	PALU	2	0	1	0	0	0	0	0	3	
5 NITREDJO GES MOESNADI M	PALU	0	0	0	0	0	0	0	0	0	
6 SCHILLEVOORT R.E.H.	PALU	0	0	0	0	0	0	0	0	0	
7 SEWSARAM R.	PALU	0	4	5	13	17	16	0	0	55	
TOTAAL		31	25	20	20	31	25	0	0	151	

KIESDISTRICT : WANICA

Nr Naam & Voorf. Kandidaten

VERKIEZING VAN DE N.A. LEIDERS

AANTAL GELDIG UITGEBRACHTE STEMMEN PER STEMBUREAU

STEMBUREAU'S RES-SORT : SARAMACCA, FOLDER

Nr Naam & Voorf. Kandidaten	Partij	STEMBUREAU'S RES-SORT : SARAMACCA, FOLDER							Totaal
		217	218	219	220	221	222	216	
1 RONDOIMEDJO L	PPRS	85	8	30	0	0	1	0	124
2 DANOE D	PPRS	0	0	0	0	0	0	0	0
3 KELING G.G.	PPRS	0	0	0	0	0	0	0	0
4 ROEKIMAN A.R	PPRS	2	0	0	0	0	0	0	2
5 TJOKROJOSO H.S	PPRS	1	0	0	0	0	0	1	1
6 TAMRIN M.A	PPRS	0	0	0	0	0	0	0	0
7 RONOPAWIRO S	PPRS	0	0	1	0	0	0	0	1
TOTAAL		88	8	31	0	0	1	0	128
1 LALARAM R	PSV	1	1	0	1	0	0	0	3
2 LAMAIN L.D.G.	PSV	0	0	0	0	0	0	0	0
TOTAAL		1	1	0	1	0	0	0	3

VERKEZING VAN DE N.J. LEDEN															
AANTAL GELDIG UITGEBRACHTE STEMMEN PER STEMBUREAU															
STEMBUREAU'S RESSORT : KOEWARASAN															
KIESDISTRICT : WANICA	Nr Naam & Voord. Kandidaten	Partij	223	224	225	226	227	228	230	231	232	233	234	239	Totaal
	1 STJURA H.J.	ABOP	1	0	1	1	1	1	0	1	0	0	0	0	6
	2 MALOBIE D.	ABOP	0	0	0	0	0	0	0	0	0	0	0	0	0
	3 ASAF V.L.	ABOP	0	0	0	0	0	0	0	0	0	0	0	0	0
	TOTAAL		1	0	1	1	1	1	0	1	0	0	0	0	6
	1 RAMKHELAWAN S.D.	DA	50	34	38	31	41	65	49	27	52	32	30	0	450
	2 MARTODRONO S.H.	DA	0	0	0	1	1	51	18	0	1	1	3	0	70
	3 MAHABIER H.C.R.	DA	1	0	0	1	0	0	0	0	0	0	1	0	3
	4 TJONG A YONG R.H.A.	DA	1	0	0	0	1	0	0	0	0	0	0	0	2
	5 OZIR N.	DA	49	17	8	4	5	3	5	27	43	17	2	0	179
	6 SOEKIJAN P.	DA	1	0	0	0	0	8	7	0	0	0	12	0	29
	7 AMALENSI CH.	DA	0	0	1	0	2	0	0	0	0	0	0	0	3
	TOTAAL		101	51	48	37	50	127	79	54	96	50	48	0	741
	1 NARAIN R.	NDP	13	17	22	19	71	24	7	10	19	5	9	0	218
	2 BONDHILA M.S.	NDP	0	0	1	1	0	0	0	0	0	0	0	0	2
	3 VAN LEEUWAARDE R.G.	NDP	0	0	1	5	2	0	0	0	1	0	0	0	9
	4 SANTOKHI H.	NDP	3	1	1	1	0	0	1	1	3	0	0	0	11
	5 KROMODIRJO F.S.	NDP	1	0	0	0	0	1	0	0	1	0	0	0	3
	6 TAHLOE G.	NDP	0	0	0	0	0	1	0	0	0	1	1	0	3
	7 SCEROKARSD M.I.	NDP	2	4	38	18	2	3	6	11	23	81	155	0	344
	TOTAAL		19	22	63	44	75	29	14	22	47	88	165	0	588
	1 NURMOHAMED M.S.A.	NF	269	269	241	207	203	216	203	65	166	239	188	4	2250
	2 MAHADEWSINGH N.	NF	3	0	1	1	1	3	21	0	1	0	0	0	31
	3 KRUISLAND A.C.	NF	1	1	1	0	0	6	5	2	0	0	1	0	17
	4 SINGOSEMITO L.M.	NF	2	1	2	0	2	15	8	0	4	8	11	0	53
	5 KROSS J.R.C.	NF	0	1	0	1	4	0	0	0	0	0	0	0	6
	6 FLEMEN T.R.	NF	0	0	0	0	0	0	0	2	0	0	1	0	3
	7 DJWALAPERSAD M.I.	NF	82	19	76	36	61	64	83	222	190	12	4	0	849
	TOTAAL		357	291	321	245	271	304	320	291	361	259	185	4	3209
	1 BISSUMBHAR N.	PALU	24	48	17	31	17	16	13	11	9	11	5	0	202
	2 SEWKARANSING S.	PALU	1	0	0	0	0	0	0	0	1	0	0	0	2
	3 GHORAHCE M.R.	PALU	0	0	0	0	1	1	0	0	0	0	0	0	2
	4 NANDPERSAD J.	PALU	0	0	0	0	0	1	0	0	0	0	0	0	1
	5 NITREDOJO GEB MOESNADI M.	PALU	0	1	0	1	0	0	0	1	0	0	0	0	2
	6 SCHILLEVOORT R.E.H.	PALU	0	0	0	0	0	0	0	0	0	0	0	0	0
	7 SEWSARAN R.	PALU	1	3	3	5	0	2	3	6	6	0	1	0	30
	TOTAAL		26	52	20	37	18	20	16	17	16	11	6	0	139

37 18 20 16 17 6 11 0 30
 0 3 6 6 11 6 11 0 30
 0 0 0 0 0 0 0 0 30

VERKEERZING VAN DE N.A. LEIDEN

AANTAL GELDIG UITGEBRACHTTE STEMMEN PER STEMBUREAU

STEMBUREAU'S RESSORT : KOEWARASAN

KIESDISTRICHT : WANICA

Nr Naam & Voorl. Kandidats	Partij	Aantal Stemmen										Totaal		
		223	224	225	226	227	228	230	231	232	233		234	719 Totaal
1 RONDIMEJIO L.	PPRS	2	0	1	1	8	19	18	1	3	13	20	0	92
2 DANDE O.	FPRS	1	0	0	1	0	5	54	0	0	1	0	0	62
3 KELING G.G.	PPRS	0	0	0	0	0	0	0	0	0	0	0	0	0
4 ROEKMAN A.R.	PPRS	0	0	0	0	0	0	0	0	0	0	0	0	0
5 TJOKROJOSO H.S.	PPRS	0	0	0	0	0	0	3	0	0	0	0	0	3
6 TAMBIN M.A.	PPRS	0	0	0	0	0	0	0	0	0	0	0	0	0
7 RONCPAWIRO S.	PPRS	0	0	0	0	0	2	0	0	3	3	5	0	14
TOTAAL		3	0	1	2	8	26	61	1	6	17	32	0	177
1 LALARAM R.	PSV	0	0	2	1	1	1	0	0	1	0	1	0	7
2 LAMAIN L.D.G.	PSV	0	0	0	0	0	1	0	0	0	0	0	0	1
TOTAAL		0	0	2	1	1	2	0	0	1	0	1	0	8

VERKIEZING VAN DE N.A. LEDEN

AANTAL GELDIG UITGEBRACHTE STIMMEN PER STEMBUROU

STEMBUROU'S RESSORT : DE NIEUWE GROND

KIESDISTRICHT : WANICA	Nr Naam & Voort. Kandidaten	Partij	235	236	237	238	239	240	241	242	243	244	245	246	247	248	249	250	251	252	253	714	Totaal		
	1 STJURA H.J.	ABOP	0	0	2	3	0	0	1	1	0	1	1	0	0	0	0	0	0	0	0	1	0	10	
	2 MALOBIE D	ABOP	0	0	0	1	0	0	0	0	0	0	0	0	0	0	0	0	0	0	0	1	0	0	
	3 ASAF V.L.	ABOP	0	0	0	0	0	0	0	0	0	0	0	0	0	0	0	0	0	0	0	0	0	0	
	TOTAAL		0	0	2	4	0	0	1	1	0	1	1	0	0	0	0	0	0	0	0	0	0	0	
	1 RAMKHELAWAN S.D.	DA	108	28	47	61	28	52	16	10	26	41	97	28	23	66	80	32	39	57	55	0	1	12	
	2 MARTODRONO S.H.	DA	16	0	2	4	3	0	0	0	0	7	0	0	2	1	0	0	3	13	2	0	0	867	
	3 MAHABIER H.C.R.	DA	0	0	0	0	0	2	0	0	0	0	0	0	0	1	1	0	0	0	0	0	0	53	
	4 T.JONG A YONG R.M.A.	DA	0	0	8	1	1	2	3	2	0	2	1	1	0	1	0	4	1	12	4	0	0	4	
	5 OZIR N.	DA	3	6	15	5	2	33	10	79	49	24	20	24	15	11	1	1	23	19	5	0	0	44	
	6 SOEKJAN P.	DA	3	1	1	0	0	0	0	0	0	2	0	0	0	0	0	0	0	0	0	0	0	345	
	7 AMALENSI CH.	DA	2	0	0	1	2	0	0	4	0	0	0	0	0	1	2	1	0	0	0	0	0	7	
	TOTAAL		132	33	74	72	34	89	29	95	76	78	118	63	41	82	63	37	63	101	70	0	0	17	
	1 NARAIN R.	NDP	6	8	5	77	7	15	17	14	2	35	20	8	15	35	21	9	14	37	19	0	0	1337	
	2 BONDHLA M.S.	NDP	0	1	1	1	0	0	0	0	0	1	2	1	0	3	0	0	1	2	0	0	0	365	
	3 VAN LEEUWAARDE R.G.	NDP	1	0	0	13	1	2	0	1	0	4	3	1	2	6	5	1	24	5	5	0	0	13	
	4 SANTOKHI H.	NDP	5	5	11	87	8	14	28	11	13	45	28	34	16	38	25	7	43	21	21	0	0	75	
	5 KROMCOIRJO F.S.	NDP	0	0	0	0	0	0	0	0	0	8	1	0	1	1	0	4	4	33	2	0	0	460	
	6 TAHLOE G.	NDP	0	0	0	1	0	0	0	1	1	0	0	0	0	0	0	0	0	0	0	0	0	54	
	7 SCERCOKARSO MJ.	NDP	2	0	0	0	1	0	2	0	1	1	1	0	0	2	0	0	0	0	0	0	0	3	
	TOTAAL		15	15	18	179	14	32	45	29	16	94	55	44	34	85	52	21	86	99	47	0	0	10	
	1 NURMOHAMED M.S.A.	NF	196	172	215	202	69	212	166	107	190	308	388	257	310	370	193	81	244	221	220	13	0	980	
	2 MAHADEWSINGH N.	NF	1	1	4	1	1	5	0	3	0	6	5	2	1	3	2	2	1	3	0	0	0	4134	
	3 KRUISLAND A.C.	NF	3	1	12	7	1	0	3	1	1	9	1	0	0	3	2	1	2	3	3	0	0	41	
	4 SINGOSEMITO L.M.	NF	8	1	2	1	0	3	2	0	3	9	0	3	0	5	1	0	5	8	7	0	0	53	
	5 KROSS J.R.C.	NF	0	1	4	1	1	1	1	1	0	1	0	0	0	1	0	0	1	2	0	0	0	58	
	6 FILEMON T.R.	NF	1	0	0	3	0	0	1	1	0	0	0	0	0	1	0	0	1	2	0	0	0	15	
	7 DJWALAPERSAD M.I.	NF	50	28	20	14	114	90	22	11	30	47	35	52	50	30	32	5	53	78	27	0	0	7	
	TOTAAL		259	204	257	229	186	311	195	124	224	380	429	314	361	412	230	89	306	316	257	13	0	788	
	1 BISSUMBHAR N.	PALU	18	11	13	20	5	17	6	8	11	15	17	21	21	21	10	16	19	12	12	0	0	5096	
	2 SEWKARANSING S.	PALU	0	0	0	0	0	0	0	1	0	1	2	2	2	0	0	0	21	0	0	0	0	273	
	3 GHOERAHOE M.R.	PALU	0	0	0	0	0	0	0	0	0	1	0	0	0	0	0	0	1	0	0	0	0	29	
	4 NANDPERSAD J.	PALU	0	1	0	0	0	2	0	1	0	1	1	0	1	0	1	0	0	1	1	0	0	3	
	5 NITREJO GEB MDESHAD I M.	PALU	0	0	0	0	0	0	0	0	0	0	0	0	0	0	0	0	0	0	0	0	0	8	
	6 SCHILLEVOORT R.E.H.	PALU	0	0	0	0	0	0	0	0	0	0	0	0	0	0	0	0	1	0	0	0	0	1	
	7 SEWSARAN R.	PALU	3	2	0	0	3	4	0	0	2	0	1	1	0	0	0	0	0	0	0	0	0	0	1
	TOTAAL		21	14	13	20	8	23	6	9	12	19	19	24	26	23	17	16	42	13	12	0	0	337	

KIESDISTRICHT : WANICA		AANTAL GELDIG UITGEBRACHTE STEMMEN PER STEMBUREAU																				
VERKIJZING VAN DE N.A. LEDEN		STEMBUREAU'S RESORT : DE NIEUWE GROND																				
Mr Naam & Voort. Kandidaten	Partij	235	236	237	238	239	240	241	242	243	244	245	246	247	248	249	250	251	252	253	7-14	Totaal
1 RONDDIMEDJO L	PPRS	7	0	5	1	0	1	1	1	1	8	0	0	0	1	0	1	1	4	1	0	34
2 DANCE O	PPRS	21	0	0	0	0	0	0	0	0	0	0	0	0	1	0	0	0	0	0	0	22
3 KELING G.G.	PPRS	1	0	0	0	1	0	0	0	0	0	0	0	1	0	0	0	0	0	0	0	3
4 ROEKIMAN A.R.	PPRS	0	0	0	4	1	1	1	0	0	3	0	0	1	0	0	0	2	5	0	0	18
5 TJOEKROJOSO H.S.	PPRS	5	0	0	0	0	0	0	0	0	0	0	0	0	0	1	0	0	1	0	0	7
6 TAMRIN M.A.	PPRS	0	0	0	0	0	0	0	0	0	0	0	0	0	0	0	0	0	0	0	0	0
7 RONOPAWIRO S	PPRS	1	0	0	0	0	0	0	0	0	0	0	0	0	0	3	0	0	0	1	0	5
TOTAAL		35	0	5	5	2	2	2	1	1	11	0	0	3	1	5	1	3	10	2	0	89
1 LALARAM R	PSV	0	0	0	2	1	0	1	0	0	0	0	0	0	0	2	0	0	1	1	0	8
2 LAMAIN L.O.G.	PSV	0	0	0	3	0	0	0	0	0	0	0	0	0	0	0	0	0	0	0	0	3
TOTAAL		0	0	0	5	1	0	1	0	0	0	0	0	0	0	2	0	0	1	1	0	11

VERKIEZING VAN DE N.A. LEDEN

AANTAL GELDIG UITGEBRACHTE STEMMEN PER STEMBUUREAU

Stemdistrict : WAMICA	Nr	Naam & Voort. Kandidaten	Partij	STEMBUUREAU'S RESSORT : LELYDORP															715 Totaal
				229	254	255	256	257	258	259	260	261	262	263	264	265	266		
	1	ST. JURA H.J.	ABOP	1	0	3	0	0	0	1	3	3	2	2	2	3	1	0	21
	2	MALOBIE D.	ABOP	0	1	0	0	0	1	0	1	0	1	1	1	0	0	0	5
	3	ASAF V.L.	ABOP	0	0	0	0	0	0	0	0	0	0	0	0	0	0	0	0
		TOTAAL		1	1	3	0	0	2	3	4	2	3	3	3	1	0	0	
	1	RAMKHELAWAN S.D.	DA	46	28	25	8	34	4	21	23	77	28	22	28	40	28	0	413
	2	MARTODRONG S.H.	DA	60	4	38	15	18	0	80	58	8	3	107	60	4	81	0	526
	3	MAHABER H.C.R.	DA	2	0	0	0	1	0	0	0	1	1	2	1	4	1	0	13
	4	TJONG A. YONG R.H.A.	DA	38	44	79	12	73	0	25	6	7	5	18	109	28	24	1	470
	5	OZIR N.	DA	4	0	2	0	1	0	7	12	35	4	0	1	3	0	0	89
	6	SOEKLIAN P.	DA	0	0	0	0	0	3	1	0	0	0	2	0	0	0	0	6
	7	AMALENSI CH.	DA	0	0	0	0	0	87	0	0	0	0	0	0	0	0	0	67
		TOTAAL		150	76	144	35	127	71	138	110	128	61	152	199	79	115	1	1564
	1	NARAIN R.	NDP	12	28	32	1	9	11	20	18	11	38	16	25	34	18	0	271
	2	BONDHIA M.S.	NDP	0	0	1	0	0	1	1	0	0	0	0	1	2	1	0	7
	3	VAN LEEUWAARDE R.G.	NDP	0	2	3	1	1	1	1	0	2	14	2	24	2	0	0	53
	4	SANTOKHI H.	NDP	5	8	4	1	2	0	3	2	3	32	2	1	3	5	0	88
	5	KROMODIRJO F.S.	NDP	51	40	80	105	160	41	96	83	23	50	125	92	47	93	0	1086
	6	TAHLOEG	NOP	0	1	0	0	1	0	1	0	0	1	0	4	0	0	0	8
	7	SCEROKARSO M.J.	NDP	1	0	0	0	0	0	1	1	0	1	0	0	0	0	0	4
		TOTAAL		69	76	120	108	173	54	123	104	39	136	145	147	88	115	0	1497
	1	MURMCHAMED M.S.A.	NF	118	138	109	62	169	49	175	132	316	317	123	141	187	214	6	2264
	2	MAHADEWSINGH N.	NF	0	0	2	1	2	0	2	5	4	1	4	2	14	1	0	38
	3	KRUSLAND A.C.	NF	3	12	13	7	26	0	7	7	2	4	5	14	7	4	0	112
	4	SINGOSEMITO L.M.	NF	34	19	59	12	10	0	17	72	31	3	144	24	8	61	0	494
	5	KROSS J.R.C.	NF	1	1	1	0	3	1	0	2	1	2	2	0	2	2	0	18
	6	FILEMON T.R.	NF	0	1	0	0	1	4	0	0	0	0	0	2	1	1	0	10
	7	DJWALAPERSAD M.J.	NF	11	27	6	2	0	0	15	0	24	28	0	0	5	0	0	147
		TOTAAL		165	198	190	84	211	64	216	218	378	355	279	183	248	288	6	3073
	1	BISSUMBAR N.	PALU	9	8	10	3	14	1	15	9	29	29	7	9	19	25	0	188
	2	SEWKARANSING S.	PALU	0	0	0	0	0	0	0	0	0	0	0	1	0	1	0	2
	3	GHOERAHOE M.R.	PALU	0	0	0	0	1	0	0	1	0	1	1	1	1	0	0	8
	4	NANDERSAD J.	PALU	8	1	1	0	2	0	1	2	0	1	7	0	10	2	0	35
	5	NITREDJO GEB MOESNADI M.	PALU	1	0	0	0	2	0	1	0	0	0	1	0	0	5	0	5
	6	SCHILLEVOORT R.E.H.	PALU	0	0	0	0	0	0	0	0	0	0	0	0	0	0	0	0
	7	SEWSARAN R.	PALU	0	2	0	0	0	0	0	0	1	2	0	0	1	0	0	6
		TOTAAL		18	12	11	3	19	1	17	12	30	33	16	17	31	28	0	242

18	12	11	3	19	1	17	12	0	0	0	0	0	0	0	0	0	0	0	0	0	0	0	0

KIESDISTRICHT : WANICA
 VEREENIGING VAN DE N.A. LIDEN
 AANTAL GELDIG UITGERACHTTE STEMMEN PER STEMBUUREAU
 6STEMBUUREAU'S RESSORT : LELYDORP

Nr Naam & Voorl. Kandidaten	Partij	229	254	255	256	257	258	259	260	261	262	263	264	265	266	715 Total
1 RONODIMEDJO L	PPRS	12	6	10	3	7	2	13	28	3	2	6	8	0	21	0 112
2 DANOE O	PPRS	0	0	0	0	0	0	0	1	0	0	0	0	0	0	0 4
3 KELING G.G.	PPRS	0	0	0	0	1	0	0	0	0	0	0	0	0	0	0 2
4 ROEKIMAN A.R	PPRS	3	3	1	0	0	0	1	3	0	1	7	1	1	51	0 72
5 TJKROJOSO H.S	PPRS	2	1	3	0	3	1	2	1	0	0	1	2	0	2	0 18
6 TAMBIN M.A	PPRS	0	0	0	0	0	0	0	0	0	0	0	0	0	0	0 0
7 RONGPAWIRO S	PPRS	13	1	2	0	0	0	10	4	19	1	0	0	2	2	0 54
TOTAAL		30	11	16	3	11	3	20	37	22	5	14	10	3	77	0 268
1 LALARAM R	PGV	0	1	0	0	1	10	2	0	0	1	0	1	1	3	0 20
2 LAMAN L.D.G.	PSV	0	1	1	0	0	3	0	0	0	0	2	1	0	1	0 9
TOTAAL		0	2	1	0	1	13	2	0	0	1	2	2	1	4	0 29

VERKIEZING VAN DE N.A. LEDEN
AANTAL GELDIG UITGEBRACHTE STEMMEN PER STEMBUREAU

KIESDISTRICT : WANICA	Nr Meem & Voerl. Kandidaten	Partij	STEMBUREAU'S RESSORT : HOUTTUIN							Totaal			
			267	268	269	270	271	272	273		713		
	1 STJURA H.J.	ABOP	0	1	1	1	1	1	0	1	0	0	5
	2 MALOBIE D	ABOP	0	0	0	0	0	0	0	0	0	0	0
	3 ASAF V.L.	ABOP	0	0	0	0	0	0	0	0	0	0	0
	TOTAAL		0	1	1	1	1	1	0	1	0	0	5
	1 RANKHELAWAN S.D.	DA	71	123	67	43	82	134	19	0	0	0	539
	2 MARTODRONO S.H.	DA	2	3	0	8	9	11	2	0	0	0	35
	3 MAHABIER H.C.R.	DA	0	0	1	1	1	2	0	0	0	0	5
	4 TJONG A YONG R.H.A.	DA	0	4	0	3	5	2	0	0	0	0	14
	5 OZIR N	DA	25	11	37	1	2	65	22	0	0	0	163
	6 SOEKIJAN P	DA	0	0	0	0	1	0	0	0	0	0	1
	7 AMALENSI CH	DA	0	0	0	0	1	0	0	0	0	0	1
	TOTAAL		98	141	105	56	101	214	43	0	0	0	758
	1 NARAIN R	NDP	33	57	48	52	34	42	21	0	0	0	303
	2 BONDHIA M.S	NDP	0	0	1	0	1	2	0	0	0	0	4
	3 VAN LEEUWAARDE R.G.	NDP	2	20	3	54	27	0	1	0	0	0	117
	4 SANTOKHI H	NDP	0	0	0	11	0	1	1	1	1	0	14
	5 KRUMODIRJO F.S.	NDP	0	0	0	1	0	2	0	0	0	0	3
	6 TAHLOE G	NDP	0	0	0	0	0	0	0	0	0	0	0
	7 SOEROKARSO M.I.	NDP	0	0	0	1	0	0	0	0	0	0	1
	TOTAAL		41	87	52	129	62	47	23	0	0	0	442
	1 NURMOHAMMED M.S.A.	NF	325	320	369	334	313	304	189	2	2	2	2158
	2 MAHADEWSINGH N.	NF	5	1	1	0	1	4	1	0	0	0	13
	3 KRUISLAND A.C.	NF	0	2	1	4	3	1	0	0	0	0	11
	4 SINGSEMITO L.M	NF	0	0	0	18	25	1	2	0	0	0	46
	5 KRCS J.R.C.	NF	1	3	0	1	0	10	0	0	0	0	15
	6 FLEMONT T.R.	NF	0	0	1	2	1	0	0	0	0	0	4
	7 DJWALAPERSAD M.J	NF	41	17	43	57	47	4	68	0	0	0	277
	TOTAAL		372	343	415	416	390	324	260	2	2	2	2522
	1 BISSUMBHAR N	PALU	17	18	30	17	20	33	7	0	0	0	142
	2 SENKARANSING S	PALU	1	0	0	0	0	0	0	0	0	0	1
	3 GHOERAHOE M.R	PALU	0	0	1	0	0	0	0	0	0	0	1
	4 NAMPERSAD J	PALU	0	0	1	0	0	0	0	0	0	0	1
	5 NITREDJO GEB MOESNADI M	PALU	0	1	0	0	1	1	1	0	0	0	3
	6 SCHELLEVOORT R.E.H.	PALU	0	0	0	0	0	0	0	0	0	0	0
	7 SEWSARAN R.	PALU	1	2	2	1	1	2	1	0	0	0	10
	TOTAAL		19	21	34	16	22	36	8	0	0	0	168

VERBODING VAN DE P.A. LEIDEN
AANTAL GELDIG LETGERACHTERD STIMMEN PER STEMBUREAU

KJESDISTRICT : WANICA	STEUBUREAU'S BERSORRY - HOULTUUN									
	Mr Naam & Voerf. Kandidaten	267	268	269	270	271	272	273	274	Totaal
1 RONDDIMEDJO L	PPRS	1	1	6	43	31	4	0	0	86
2 DANOE O	PPRS	0	0	0	0	0	0	0	0	0
3 KELING G.G.	PPRS	0	0	0	3	1	0	0	0	4
4 ROEKIMAN A.R	PPRS	0	0	0	0	0	0	0	0	0
5 TJCKROJOSO H.S	PPRS	0	1	0	1	2	0	0	0	4
6 TAMRIN M.A	PPRS	0	0	0	6	2	0	0	0	8
7 RONOPAWIRO 5	PPRS	0	1	0	0	0	5	0	0	6
TOTAAL		1	3	6	53	36	9	0	0	108
1 LALARAM R	FSV	1	0	2	2	0	1	0	0	6
2 LAMAIN L.D.G.	FSV	1	0	0	0	0	0	0	0	1
TOTAAL		2	0	2	2	0	1	0	0	7


VERKIEZING VAN DE N.A. LEDEN
AANTAL GELDIG UITGEBRACHTE STEMMEN PER STEMBUREAU

KIESDISTRICHT : WANICA	Nr Naam & Voorl. Kandidaten	Partij	STEMBUREAU'S RESSORT : DOMBURG					717 Totaal
			274	275	276	277	278	
	1 STJURA H.J.	ABOP	2	0	0	0	1	3
	2 MALOSIE D	ABOP	0	0	0	0	0	0
	3 ASAF V.L.	ABOP	0	0	0	0	0	0
	TOTAAL		2	0	0	0	0	0
	1 RAMKHELAWAN S.D	DA	49	41	38	71	103	302
	2 MARTODRONO S.H.	DA	57	11	85	58	11	227
	3 MAHABIER H.C.R.	DA	0	0	0	0	0	0
	4 TJONG A YONG R.H.A	DA	1	1	1	1	1	6
	5 OZIR N	DA	0	0	0	2	2	4
	6 SOEKLIAN P	DA	1	1	2	2	0	6
	7 AMALENSICH	DA	0	0	0	0	0	0
	TOTAAL		108	54	126	139	117	545
	1 NARAIN R	NDP	76	53	45	46	58	278
	2 BONDHIA M.S	NDP	0	1	0	0	0	1
	3 VAN LEEUWAARDE R.G.	NDP	1	3	0	0	1	5
	4 SANTOKHI H	NDP	2	0	2	0	0	4
	5 KROMODIRJO F.S.	NDP	41	6	13	1	4	65
	6 TAHLOE G	NDP	0	0	0	0	0	0
	7 SOERCKARSO M.J	NDP	0	0	2	4	0	6
	TOTAAL		120	63	62	51	63	359
	1 NURMOHAMED M.S.A.	NF	191	157	151	275	298	1072
	2 MAHADEWSINGH N.	NF	5	1	0	2	0	8
	3 KRUISLAND A.C.	NF	2	2	4	3	2	13
	4 SINGOSEMITO L.M	NF	34	5	140	15	27	221
	5 KROSS J.R.C.	NF	0	0	0	10	0	10
	6 FILEMON T.R.	NF	2	2	0	0	2	6
	7 DJWALAPERSAD M.J	NF	21	8	0	0	26	55
	TOTAAL		255	176	295	305	355	1386
	1 BISSUMBAR N	PALU	24	12	23	13	20	82
	2 SEWKARANSING S	PALU	0	0	1	0	0	1
	3 GHOENAHOE M.R	PALU	0	0	1	0	0	1
	4 NANDPERSAD J	PALU	1	1	2	0	1	5
	5 NITREDJO GES MOESNADI M	PALU	0	0	0	0	2	2
	6 SCHILLEVOORT R.E.H.	PALU	0	0	0	0	0	0
	7 SEWSARAN R.	PALU	2	0	1	0	3	6
	TOTAAL		27	13	28	13	26	107

	27	13	28	13	26	0	0	2

KIESDISTRICT : WANICA
 VERKIEZING VAN DE N.I.A. LEDEN
 AANTAL GELDIG UITGEBRACHTE STEMMEN PER STEMBUREAU

Nr Naam & Voorf. Kandidaten	Partij	STEMBUREAU'S RESSORT : DOMBURGO							
		274	275	276	277	278	279	317	Totaal
1 RONDODMEDJO L	PPRS	36	3	42	1	6	0	0	88
2 DAVOE O	PPRS	0	0	1	0	0	0	0	1
3 KELING G.G.	PPRS	0	1	26	1	1	0	0	29
4 ROEKIMAN A.R	PPRS	0	0	0	0	0	0	0	0
5 TJOKROJOSO H.S	PPRS	2	0	7	1	0	0	0	10
6 TAMBIN M.A	PPRS	0	0	0	2	1	0	0	3
7 RONOPAWIRO S	PPRS	0	0	0	0	0	0	0	0
TOTAAL		38	4	76	5	8	0	0	131
1 LALARAM R	PSV	3	0	1	2	0	0	0	6
2 LAMAIN L.D.G.	PSV	0	0	0	0	0	0	0	0
TOTAAL		3	0	1	2	0	0	0	6



VERKIEZING VAN DE LEDEN VAN DE RESSORTRADEN

VERKIEZING VAN DE RESSORTRAADSLEDEN												
AANTAL GELDIG UITGEBRACHTE STEMMEN PER STEMBUREAU												
STEMBUREAU'S RESSORT : KWATTA												
KIEFDISTRICT : WANICA	Nr Naam & Voort. Kandidaten	Partij	211	212	213	214	215	216	716	Totaal		
	1 BHAGWANBALI CH.D.	DA	65	58	154	61	87	37	0	463		
	2 RAGHOENATH A	DA	60	53	151	60	93	37	0	449		
	3 BASOELAL L	DA	60	54	151	60	88	37	0	450		
	4 RAMDIN P	DA	59	52	151	60	84	39	0	445		
	5 JADMANANSING W	DA	57	52	152	60	83	38	0	442		
	6 JAIBATH G	DA	58	52	151	60	82	36	0	439		
	7 RAMCHARAN H.J.	DA	58	52	152	60	83	37	0	443		
	8 RAMADHIN R.W.	DA	58	51	151	60	80	36	0	436		
	9 SEWMAN O	DA	58	51	154	60	85	36	0	444		
	10 JAGGAN L	DA	58	52	152	60	75	37	0	434		
	11 KALU R	DA	57	51	152	60	77	37	0	434		
	12 RAMBALI K	DA	55	50	151	60	84	36	0	437		
	13 DASSASINGH A	DA	54	50	150	60	82	37	0	433		
	TOTAAL		760	678	1972	781	1076	480	0	5749		
	1 TAKLOE G	NDP	175	159	47	54	100	85	0	630		
	2 LADI K.R.	NDP	166	149	47	51	90	91	0	594		
	3 KARSIMAN J.J.	NDP	189	147	47	50	95	92	0	600		
	4 IMAMDI A	NDP	168	154	47	50	92	92	0	603		
	5 MAIN N	NDP	168	151	47	51	90	93	0	600		
	6 MOORE J.L.	NDP	168	149	47	50	90	90	0	594		
	7 RAMDAT L	NDP	171	153	47	50	92	90	0	603		
	8 ABDOEL M.F.	NDP	168	170	47	50	93	91	0	619		
	9 COLTHINO D.W.	NDP	187	149	47	51	97	90	0	601		
	10 RIEDEWALD E.M.	NDP	189	148	47	50	91	90	0	595		
	11 MILLER A.J.	NDP	189	145	47	50	95	90	0	596		
	12 HIRALAL P	NDP	168	147	47	50	87	91	0	580		
	13 JIAWAN S	NDP	157	144	47	50	86	89	0	585		
	TOTAAL		2193	1965	611	657	1200	1184	0	7810		

VERKIJZING VAN DE REKORTINGSLIDEN
AANTAL BELDIG UITGERACHTS BIEMEN PER STAMBUREAU

KIESTRICT : WANICA

Nr Naam & Voord. Kandidaat	Partij	211	212	213	214	215	216	216	Totaal
1 KAU R.B.	NF	280	239	342	309	303	328	2	1803
2 LYNCH L.M.	NF	272	232	342	304	290	320	2	1752
3 KASANKARIO H.P.	NF	269	230	342	304	280	321	2	1748
4 DE KEYZER L.H.	NF	268	235	331	305	305	320	2	1757
5 RAMDIN W.	NF	277	232	332	304	280	322	2	1749
6 ADELAAR R.A.	NF	265	232	331	304	296	318	2	1750
7 SAMOEN S.	NF	265	230	331	304	276	319	2	1727
8 NATHOENIE S.	NF	267	230	331	304	286	319	2	1749
9 TIKKA W.K.	NF	267	230	332	304	280	320	2	1745
10 BENDANON C.H.	NF	265	231	332	304	295	318	2	1748
11 SOECHIT GEB BACHA H.	NF	266	228	333	304	295	320	2	1749
12 VAN ENGEL C.R.H.	NF	266	226	332	302	295	318	2	1741
13 KARIJOTARONG P.	NF	266	214	332	304	295	318	2	1732
TOTAAL		3495	2990	4343	3956	3786	4164	26	22760
1 SEWRADJ M.	PALU	21	13	24	18	20	28	0	124
2 BHUGOEA O.	PALU	18	12	23	17	19	25	0	118
3 SEWDAS K.S.	PALU	20	17	24	17	19	27	0	124
4 MAHABIER W.	PALU	18	12	23	17	20	28	0	117
5 RAMDAT T.	PALU	19	15	23	17	20	25	0	120
6 MORALES C.	PALU	17	14	23	17	20	26	0	117
7 KISHNA P.B.	PALU	17	12	23	17	20	26	0	115
8 RAMOHAN H.G.	PALU	18	18	23	17	20	27	0	123
9 JAWMOHAMED M.O.	PALU	16	14	23	17	19	27	0	116
10 GOBIND D.	PALU	17	0	23	17	19	26	0	102
11 SOECHIT T.	PALU	16	16	23	17	19	27	0	118
12 RAMCHARAN R.	PALU	17	13	23	17	19	26	0	115
TOTAAL		215	156	276	205	234	1406	0	1406

VERIEZING VAN DE RESORTRAADSLEDEN
AANTAL GELDIG UITGEBRACHTE STEMMEN PER STEMBUROU

KIESDISTRICHT : WANICA

Nr Naam & Voort. Kandidaten	Partij	STEMBUROU'S RESORT : SARIMACCA POLDER							Totaal
		217	218	219	220	221	222	718	
1 BALESAR W	NF	182	336	216	499	337	484	4	2038
2 KOESNO S	NF	186	329	217	493	330	458	4	2018
3 NURMOHAMED F.D.	NF	182	327	214	495	337	460	4	2019
4 KHEDDE H	NF	184	325	208	495	336	464	4	2017
5 KANDHAI S	NF	182	326	207	493	330	463	4	2011
6 DJASMO S.S.	NF	191	331	209	491	332	458	4	2017
7 MOENNA B	NF	181	332	205	491	333	485	4	2011
8 DAHA K	NF	179	322	207	490	332	464	4	1988
9 MENTOPAWIRO W.J.	NF	195	331	210	487	328	461	4	2016
10 RATHIPAL M	NF	178	320	205	495	331	460	4	1994
11 SAKXAL D	NF	177	321	204	491	332	458	4	1987
12 SENDIEN G	NF	177	323	206	489	332	459	4	1990
13 KAMAANSING P	NF	179	324	205	489	331	455	4	1987
TOTAAL		2374	4247	2714	6398	4327	5991	52	26103
1 SAMCHIT R	PALU	28	17	22	21	35	27	0	150
2 AMATSARIE T	PALU	31	17	21	20	30	25	0	144
3 ORI A.D.	PALU	28	16	19	19	30	28	0	139
4 RAMCHARAN DJ.	PALU	30	16	24	21	29	27	0	147
5 WONGSOKERTO R.	PALU	39	17	19	19	28	25	0	147
6 GOERDAYAL P	PALU	29	20	23	34	42	30	0	177
7 MATHOERA D.S.	PALU	31	16	19	19	30	25	0	140
8 SHEKROJAN M	PALU	30	17	17	19	29	24	0	136
9 RAMLAKHAN J.S.	PALU	29	18	19	19	34	45	0	162
10 GHOERAHOE M.R.	PALU	29	16	20	19	28	27	0	139
11 CEDAIRADJISINGH S	PALU	30	16	23	19	29	25	0	142
12 HIRA N	PALU	29	16	17	19	31	27	0	139
13 KHEDDE A	PALU	31	16	19	21	29	28	0	144
TOTAAL		394	216	262	269	404	361	0	1906

KIESDISTRICHT : WANICA
 VERKOZING VAN DE RESORTRAADLEDEN
 AANTAL GELDIG UITGEBRACHTE STEMMEN PER STEMBUREAU

Nr. Naam & Voorn. Kandidaten	Partij	217	218	219	220	221	222	718	Totaal
1 PARTA M	DA	71	88	99	76	90	59	0	473
2 SEWNATH J	DA	64	81	87	74	90	61	0	457
3 DWARKA D	DA	65	81	87	78	97	61	0	459
4 BOEDHOE B	DA	62	79	87	73	88	58	0	449
5 SEWNATH H	DA	52	79	89	73	88	60	0	452
6 MOJSEMITO E.H.K.	DA	77	80	88	73	89	58	0	485
7 GOKOEL J	DA	61	79	87	75	89	60	0	448
8 DEELAM S	DA	60	75	88	72	92	59	0	446
9 PARRAN S	DA	80	77	86	72	89	62	0	446
10 RONOSEMADI J.S.	DA	65	78	88	72	85	58	0	446
11 KARTOIKROMO P	DA	74	82	91	72	85	58	0	462
12 KARTOREDJO S	DA	07	84	89	72	84	57	0	453
13 KARIOREDJO A	DA	74	79	85	72	81	56	0	445
TOTAAL		862	1036	1142	954	1149	768	0	5911
1 NARAIN R	NDP	19	34	36	57	78	50	0	274
2 GOERDAYAL D	NDP	16	31	39	53	69	40	0	248
3 RAMGOELAM S	NDP	18	29	36	53	70	39	0	243
4 MAHABIR M	NDP	16	29	36	50	74	40	0	245
5 AHMADALI Z	NDP	16	28	37	48	71	38	0	238
6 RAMESHAR CH.	NDP	15	27	36	48	68	38	0	232
7 BADAL J	NDP	17	27	35	50	71	42	0	243
8 MATAW L	NDP	17	25	36	51	68	39	0	236
9 KARTOIKROMO P	NDP	28	29	44	47	63	37	0	253
10 SCECHIT R	NDP	17	24	37	49	70	41	0	238
11 SANCEDJ B	NDP	16	23	34	43	69	42	0	232
12 KHEMAI D.	NDP	16	22	34	46	62	39	0	219
13 MOENNA S	NDP	16	22	32	46	68	31	0	215
TOTAAL		225	350	473	646	508	516	0	3116

VERKIEZING VAN DE RESSORTRAADSLEDEN
AANTAL GELDIG UITGEBRACHTE STEMMEN PER STEMBUREAU

KIESDISTRICT : WANICA

Nr Naam & Voorn. Kandidaten

		STEMBUREAU'S RESSORT : SAIRMACCA POLDER										Total
		217	218	219	220	221	222	718				
Nr	Naam & Voorn. Kandidaten	Partij										
1	NGJODIMEDJO R.J.	83	17	35	0	1	1	0				153
2	SOEWARTO S	92	13	35	0	0	1	0				142
3	JANSSEN P.-J.	96	12	34	0	1	1	0				144
4	AMADTJIB GEB ALIASAN H.S.	91	11	30	0	0	1	0				133
5	KASANREDJO M.N.	92	11	31	0	0	1	0				135
6	DJASMO S.C.	86	13	34	0	0	1	0				144
7	KASIM R.S.	87	11	33	0	0	1	0				132
8	SOERJANOM L	83	12	31	0	0	1	0				127
9	SOEKRAM J.M.	79	10	29	0	0	1	0				119
10	AMATTARAM A	85	10	29	0	0	1	0				125
11	WAGIMAN R.S.	88	11	25	0	1	1	0				126
12	WASMAD J.P.	80	13	25	0	0	1	0				130
13	DIPADRANA H	83	11	26	0	0	1	0				122
TOTAAL		1161	165	399	0	5	13	0				1733

VERKEER VAN DE RESSORTAANDELEN
 AANTAL GELDIG UITGEBRACHTTE STEMEN PER STEMBUREAU
 STEMBUREAU'S RESSORT : KOEWARASAN

RICT : WANICA

Perij	223	224	225	226	227	228	230	231	232	233	234	Totaal
DHAI R.R.	103	55	47	48	50	131	85	57	100	55	52	783
BRKA B	100	55	48	37	50	130	84	57	99	53	52	765
MIN M	100	55	48	38	50	130	84	56	98	53	52	784
CHIA S	100	55	46	37	50	129	84	58	99	55	52	755
STRO R.A.	100	55	47	38	49	130	84	56	99	53	53	784
SIAT O	100	55	46	37	50	129	84	56	99	53	52	761
AWIKARTA W	100	55	47	37	49	129	84	55	99	53	52	760
PAL S	100	55	45	37	49	129	84	57	98	53	52	759
DDIKROMO D	100	55	45	38	49	129	84	55	98	53	52	768
CHI A	100	55	46	37	50	129	84	58	98	53	52	762
AL H	101	55	45	37	50	129	84	55	99	54	52	761
MBARSING D	100	55	45	38	50	0	84	58	99	53	52	635
GGSOJONO R.W.	100	55	45	37	50	128	84	54	100	53	52	759
	1304	715	800	496	646	1553	1093	733	1285	694	677	783
OKARSO M.I.	19	24	66	48	83	31	19	22	49	89	171	621
HOE D	17	24	66	49	82	31	17	27	51	84	158	608
LI H.K.	17	24	65	48	82	31	17	19	47	84	157	591
ATH S.C.	17	24	60	48	82	30	17	21	46	84	155	585
OKARSO M.A.	17	24	64	48	82	30	17	19	47	86	159	593
O H.E.	17	24	82	47	82	30	17	19	46	84	155	583
JOJO W.S.	17	24	64	47	82	30	17	19	46	87	156	591
SEMTO F.P.	17	24	63	47	82	30	17	19	47	86	157	589
RAM K	17	24	64	50	82	30	17	20	46	84	155	589
INT D	17	24	62	47	82	30	17	20	46	84	156	585
DJUMOHAN S	17	24	63	48	82	30	17	19	46	84	153	583
KAN D	17	24	64	48	82	30	17	20	46	84	155	587
OREDJO H	17	25	64	48	82	30	18	19	47	85	160	596
	223	313	827	624	1067	393	224	263	610	1106	2049	7699

KIESDISTRICHT : WANICA		VERKIEZING VAN DE RESSORTAARDLEDEN																					
AANTAL GELDIG UITGEBRACHTE STEMMEN PER STEMBUREAU		STEMBUREAU'S RESSORT : DE NIEUWE GROND																					
Nr	Naam & Voorn. Kandidaten	Partij	235	236	237	238	239	240	241	242	243	244	245	246	247	248	249	250	251	252	253	714	Totaal
1	BHAJAN P	DA	148	33	78	78	33	83	28	96	77	78	116	53	41	86	73	37	65	108	89	1	1380
2	THAKOERDIN H.B.	DA	148	33	75	76	33	82	29	96	77	78	115	53	41	83	73	36	62	105	86	1	1356
3	ANANDBAHADOER A	DA	148	33	77	75	33	82	29	86	77	80	114	53	41	84	73	36	62	105	89	1	1368
4	BANDHESINGH H	DA	147	33	75	76	33	82	29	96	77	78	115	53	41	85	73	35	62	105	70	1	1367
5	RAMTAHALSING P	DA	134	33	75	76	32	81	29	95	78	78	116	53	41	84	74	36	62	107	68	1	1355
6	BOEDHOE A.B.M.	DA	147	33	76	76	33	83	29	97	77	77	115	53	41	82	73	35	62	103	69	1	1393
7	BHOENDJE M.K.R.	DA	148	33	70	76	33	84	29	95	77	82	115	53	41	83	72	36	62	103	70	1	1370
8	NEJAL S	DA	145	33	74	76	33	81	28	95	77	76	114	53	40	83	72	36	61	108	58	1	1356
9	BOEDHICERAD J.	DA	145	33	74	76	33	82	28	95	77	72	114	53	40	82	71	37	61	101	59	1	1345
10	BHOENDIE S	DA	145	33	75	76	33	83	28	96	78	76	114	53	40	82	73	37	61	105	68	1	1357
11	GOERDIEN K	DA	146	33	74	76	33	82	28	95	78	68	114	53	40	83	76	35	61	102	70	1	1349
12	RATTAN H	DA	147	33	75	77	33	83	28	96	77	58	114	52	40	81	72	35	61	104	69	1	1346
13	RAMCHARAN R	DA	145	33	75	76	34	82	28	96	78	58	114	52	40	80	72	35	61	104	68	1	1342
14	BOEDHOERDIEP N.	DA	146	33	76	76	33	90	28	98	77	77	114	52	40	80	74	35	60	102	68	1	1358
15	BARAN M	DA	144	33	75	75	33	82	28	96	77	78	114	52	40	80	73	35	60	104	70	1	1350
16	MANGSARAM S	DA	143	33	71	76	33	82	28	96	74	76	113	52	40	80	72	35	61	102	68	1	1336
17	SITARAM R	DA	143	33	74	76	33	81	28	96	74	75	113	52	40	82	73	35	62	103	66	1	1344
TOTAAL			2470	561	1274	1293	561	1405	483	1633	1307	1285	1944	895	687	1400	1239	608	1046	1771	1172	17	23052
1	RAMROEP S	NDP	20	16	23	184	16	35	52	26	21	114	54	43	38	95	59	27	91	88	50	0	1082
2	DODAH J.R.	NDP	18	16	24	181	16	33	50	27	17	102	53	41	37	90	59	25	88	86	50	0	1023
3	LETET J.C.	NDP	17	18	23	182	16	33	50	26	17	103	53	40	37	86	59	25	90	97	50	0	1030
4	KOLF M.J.	NDP	17	18	23	182	16	34	51	26	17	103	53	40	37	93	58	25	89	95	51	0	1025
5	RAMGOELAM H	NDP	18	16	22	180	16	34	50	25	17	103	53	40	37	92	58	25	89	95	50	0	1021
6	SOECHIT S	NDP	17	16	24	179	16	34	50	27	17	102	54	40	37	91	58	25	88	92	49	0	1018
7	GONSALVES S.F.	NDP	18	16	23	180	16	35	50	27	17	103	53	40	37	91	57	25	89	92	49	0	1016
8	BHOLA K	NDP	17	16	22	178	16	33	50	26	17	104	53	41	37	89	58	23	88	93	49	0	1010
9	TEDJAI D	NDP	18	16	22	178	16	34	50	25	17	103	53	40	37	89	57	23	89	93	49	0	1009
10	ROBERTS GEB AUGUSTUSZON W.C.	NDP	17	16	22	179	16	34	50	25	18	103	53	40	37	85	57	23	89	93	49	0	1010
11	RAMSCEBHAG R	NDP	20	16	22	178	16	34	50	25	17	103	53	41	37	89	57	23	89	92	49	0	1010
12	ANANDBAHADOER R	NDP	19	16	23	178	16	33	50	25	17	104	53	40	37	90	57	23	88	92	49	0	1049
13	ALTENBERG I.E.Y.	NDP	17	15	22	180	16	33	50	25	18	103	53	40	37	88	57	23	88	92	49	0	1008
14	SITARAM GEB MAHABIR R	NDP	18	15	22	178	16	34	50	25	17	103	53	40	37	90	57	23	88	92	49	0	1008
15	GOUDBERG W.A.	NDP	17	16	22	179	16	34	50	25	17	102	53	41	37	88	57	23	89	91	47	0	1004
16	JAGROE S	NDP	18	16	22	178	16	32	50	25	17	102	53	41	37	89	57	23	87	92	48	0	1003
17	RACHE R	NDP	15	16	22	179	25	38	50	25	17	102	53	41	37	89	57	23	85	81	47	0	1012
TOTAAL			301	272	383	3053	281	577	653	436	286	1759	903	685	636	1538	979	407	1505	1668	634	0	17329

301 272 383 3063 281 577 893 436 285 1789 903 689 620 1938 879 407 1806 1066 634 0 17320

5 13 57 23 80 91 47 0 1008

68 89 57 23 87 92 48 0 1003

92 49 0 1008

41 7 41 37 41 37 86 91 47 0 1013

VEREENIGING VAN DE RESSORTAARDLENNEN
AANTAL GELDIG UITGEBRACHTE STEMMEN PER STEMBUREAU

KIESDISTRICT : WANCA	STEMBUREAU'S RESSORT : DE NIEUWE GROND																					
Nr Naam & Voort. Kandidaten	Partij	235	236	237	238	239	240	241	242	243	244	245	246	247	248	249	250	251	252	253	254	Totaal
1 DURGA R	NF	261	207	233	243	190	324	189	132	220	390	423	321	374	417	235	91	323	324	299	31	5170
2 SCHURMAN C.J.	NF	267	206	226	237	189	321	189	134	218	389	420	321	371	408	226	91	324	216	258	11	5013
3 RACK R.J.	NF	257	208	227	238	189	322	188	132	219	389	419	321	372	408	226	91	324	315	259	11	5110
4 SINGOSEMITO GEB AMATTABRI L.K.	NF	258	208	225	238	190	321	188	132	217	389	419	321	372	500	218	91	323	324	258	11	5201
5 BEEDHOE B	NF	257	206	225	235	189	323	188	131	217	389	420	321	273	409	227	91	324	315	257	11	5008
6 BALDEWSINGH D	NF	257	206	225	236	180	321	187	131	217	391	420	321	373	407	227	91	323	317	258	11	5324
7 COTINO I.C.W.	NF	258	206	220	237	188	320	188	132	217	384	420	321	372	406	226	91	324	316	256	11	5093
8 SASTRODIHARDJO D	NF	257	206	220	237	188	324	189	131	217	389	420	321	372	406	227	91	322	318	258	11	5101
9 NANDOE J.S.	NF	258	206	226	238	188	321	187	131	219	388	420	321	372	408	227	91	322	315	257	11	5102
10 KALPOE C.D.	NF	257	206	221	235	189	322	188	131	219	384	419	320	373	403	234	90	323	315	257	11	5095
11 LALARAM N	NF	283	207	228	234	189	322	188	131	216	389	419	321	371	407	226	90	322	316	257	11	5125
12 MOERLIE F.S.	NF	256	208	226	235	187	319	189	131	216	389	419	321	371	407	228	91	322	315	255	11	5094
13 RAGUNATH R	NF	257	206	225	235	189	321	188	131	216	388	419	321	371	407	227	91	320	315	257	11	5095
14 RAMJAO T	NF	259	206	225	233	188	319	188	131	216	386	421	321	371	408	227	91	320	312	257	11	5087
15 RAMTHAHALSING W	NF	255	206	225	232	188	322	188	131	216	385	419	321	372	407	226	91	320	313	257	11	5087
16 SHEORATAN W	NF	257	206	228	233	189	318	188	131	218	383	419	321	371	406	227	91	319	314	256	11	5086
17 CASTILLION S.D.	NF	254	206	226	233	181	315	188	132	216	385	418	321	371	405	227	91	317	314	257	11	5068
TOTAAL		4398	3504	3829	4005	3191	5455	3197	2235	3687	6587	7134	5458	9222	7018	3861	1545	5472	5275	4374	187	86858
1 SEWKARANSING S	PALU	24	16	18	25	10	23	13	11	20	17	38	24	21	30	19	17	45	29	17	1	438
2 CHOTKOE B.R.	PALU	24	15	22	25	10	20	13	8	18	16	35	24	20	24	18	16	30	26	14	1	390
3 MARTOSATIMAN S.C.	PALU	24	15	19	27	10	21	13	9	19	16	35	24	20	25	18	15	31	31	14	1	387
4 BOEDHOE H.S.M.	PALU	25	15	19	25	10	21	13	5	19	16	34	24	20	25	12	15	29	28	14	1	380
5 NANHOE S.K.	PALU	24	15	19	25	10	20	13	5	19	16	34	24	20	24	18	16	29	25	14	1	375
6 SITARAM D	PALU	24	15	18	25	10	21	13	9	19	16	34	24	20	24	18	16	29	25	14	1	377
7 THAKERCIN B	PALU	25	15	20	25	10	23	13	10	19	16	34	24	20	24	19	15	29	25	14	1	391
8 BISSAR J	PALU	25	15	23	25	10	21	13	8	19	16	35	24	20	24	18	16	29	26	14	1	382
9 BHIKHARIE M	PALU	30	15	18	25	10	20	13	8	19	16	34	24	20	25	18	15	29	25	14	1	379
10 SEWKARANSING J	PALU	23	15	18	25	10	21	13	8	19	16	34	24	20	27	18	16	33	27	14	1	382
11 RITFIELD J	PALU	23	15	18	25	10	22	13	9	19	16	34	24	20	24	18	15	29	25	14	1	374
12 CHEDI M.S.	PALU	24	15	18	25	10	22	13	8	19	16	34	24	19	24	18	15	28	25	14	1	373
13 BABOERAM I	PALU	23	15	20	25	10	21	13	8	19	16	34	24	19	24	18	15	30	25	14	1	374
14 JAGAI C	PALU	23	15	19	25	10	20	13	8	19	16	34	24	19	24	18	15	28	25	14	1	370
15 KALPOE H.T.S.	PALU	23	15	18	25	10	21	13	8	20	16	34	24	19	24	18	14	31	25	14	1	373
16 BACHOE H.W.	PALU	23	15	18	25	10	20	13	8	19	16	34	24	19	24	18	14	27	25	14	1	376
17 JAGERNATH A.R.	PALU	24	15	19	25	10	20	13	8	19	16	35	24	19	24	18	14	27	25	14	1	370
TOTAAL		411	256	324	427	180	357	221	147	325	272	588	408	335	423	308	259	513	442	241	17	6488



VERKIEZING VAN DE RESSORTRAADSLEDEN																		
AANTAL GELDIG UITGEBRACHTE STEMMEN PER STEMBUROU																		
STEMBUROU'S RESSORT : LELOYDORP																		
KIESDISTRICT : WANICA	Nr Naam & Voord. Kandidaten	Partij	229	254	255	256	257	258	259	260	261	262	263	264	265	266	715	Totaal
	1 SANTARIS A.T.	PPRS	32	13	23	27	35	2	34	43	20	3	33	50	8	100	0	423
	2 DJEMADI P.	PPRS	29	12	22	29	37	2	33	38	21	4	28	50	9	98	0	399
	3 KERTO K.	PPRS	36	14	23	30	42	2	38	69	23	6	25	59	5	87	0	461
	4 MOEKARAN H.	PPRS	30	12	21	25	35	2	32	38	20	5	18	50	5	88	0	382
	5 KARJA TH.W.	PPRS	30	8	21	23	30	2	31	43	20	4	21	47	6	88	0	375
	6 ASMAWIDAJA J.P.	PPRS	30	10	21	29	29	2	27	42	21	4	17	45	5	98	0	371
	7 KARIOWIDJOJO J.	PPRS	33	9	19	31	37	2	31	45	21	4	25	46	5	85	0	393
	8 KARJOREDJO A.	PPRS	29	9	19	28	36	2	29	43	20	5	35	37	2	84	1	379
	9 MOELJOSCEMARDJO R.K.	PPRS	26	7	16	24	28	2	23	40	20	4	17	31	1	74	1	314
	10 MADRAKIS W.H.	PPRS	27	6	17	16	21	2	23	37	25	4	12	33	1	74	1	299
	11 SODKROMO E.	PPRS	33	7	19	25	29	2	37	51	24	4	19	33	1	31	1	316
	12 TIRTODIKROMO R.	PPRS	27	10	15	21	28	2	32	53	24	5	14	32	1	25	1	290
	13 MODWIRJO E.P.	PPRS	32	11	16	22	20	3	36	47	24	4	12	32	1	24	1	291
	14 SETROKARJO P.	PPRS	30	9	15	14	25	2	29	40	24	5	10	29	1	22	1	258
	15 KARTOWIRJO A.P.	PPRS	29	6	14	15	26	2	32	43	24	4	12	30	1	23	1	262
	16 PAWIRO-OELCWO K.	PPRS	39	13	16	13	31	2	40	45	23	5	20	30	1	33	1	313
	17 DARMOTJOSO S.	PPRS	62	8	14	8	24	2	29	31	24	4	11	28	1	21	1	264
	TOTAAL		554	163	311	378	519	35	537	748	378	75	329	662	54	1035	10	5788
	MISIDJAN C.J.	PSV	2	2	3	1	1	15	5	4	1	2	6	7	3	1	0	53
	1 PINAS M.H.	PSV	0	3	2	1	1	15	4	4	1	2	5	8	1	0	0	47
	3 ZEEFAL G.	PSV	0	1	1	0	1	15	3	3	1	2	3	6	1	0	0	37
	4 FONKEL L.	PSV	0	1	1	0	1	15	3	3	1	2	4	7	1	0	0	39
	5 PINAS M.V.	PSV	1	1	2	0	0	15	2	3	1	2	4	0	1	0	0	32
	6 LAZO E.R.	PSV	1	2	1	1	0	15	3	3	1	2	4	0	1	0	0	34
	7 AMALENSI R.	PSV	0	1	1	0	0	15	3	4	1	2	3	0	1	0	0	31
	8 PLEIN J.M.	PSV	0	2	2	0	0	15	5	3	1	2	4	0	2	1	0	43
	9 LAZO E.R.	PSV	0	1	1	1	0	15	4	3	1	2	4	0	1	0	0	39
	TOTAAL		4	14	14	4	4	135	32	30	9	18	37	40	12	2	0	355

VERKIJING VAN DE RESSORTAANDELEN
AANTAL BELDIG UITGEBRACHTE STEMMEN PER STEMBUREAU

KIESDISTRICHT : WANICA

Nr Naam & Voort. Kandidaten	Partij	267	268	269	270	271	272	273	713	Totaal
1 BALKARAN	DA	95	149	106	52	97	213	46	0	759
2 NAGI H	DA	80	146	103	51	93	210	44	0	736
3 DWARKA S	DA	80	145	102	51	93	207	45	0	733
4 CHIRAGALI H	DA	90	144	102	51	92	211	43	0	733
5 JOURAWAN R	DA	90	145	101	52	91	205	45	0	729
6 NASROE M.A.	DA	90	143	101	51	91	206	43	0	727
7 REDJAPAWIRO A.S.	DA	90	143	103	54	95	209	43	0	737
8 DEWKALE M	DA	90	144	102	50	98	205	43	0	732
9 DHOMRE A	DA	90	143	102	50	95	209	42	0	722
10 BISAJ R	DA	90	144	102	50	87	204	43	0	720
11 RAMDJAS CH.	DA	90	143	101	50	85	205	43	0	719
12 CHAUTHIE J	DA	91	143	101	50	85	205	42	0	717
13 RAMLAL S	DA	91	141	101	50	86	204	41	0	714
TOTAAL		1177	1872	1327	662	1180	2696	563	0	9477
1 RAMDAS I.M.	NDP	42	87	57	119	62	48	20	0	435
2 RAMGHELAWAN A	NDP	38	84	50	119	60	50	19	0	420
3 COUTINHO A.M.R.	NDP	37	84	49	119	59	45	18	0	412
4 JARBANDHAN S	NDP	40	83	50	117	58	47	22	0	418
5 KASMAN B.H.K.	NDP	37	82	50	141	65	44	19	0	438
6 HIRA H	NDP	36	82	50	118	59	43	18	0	406
7 MANDO E.L.	NDP	35	83	50	129	69	43	18	0	427
8 GALJADHAR S	NDP	36	81	50	115	59	45	16	0	404
9 SOERODIKROMO H.S.	NDP	36	81	49	123	65	46	18	0	418
10 TOEFANIE B	NDP	38	81	49	115	58	43	19	0	401
11 WONGSOSEMITO O.S.	NDP	36	80	51	143	72	44	18	0	444
12 BINDA L	NDP	36	81	50	115	59	42	18	0	401
13 SAMTHOKHI F.L.	NDP	36	81	49	118	59	43	18	0	404
TOTAAL		481	1070	654	1591	805	584	243	0	5428

VERKIEZING VAN DE RESSORTRAADSLEDEN

AANTAL GELDIG UITGEBRACHTE STEMMEN PER STEMBUROU

KIESDISTRICHT : WANICA

Nr Naam & Voorl. Kandidaten

STEMBUROU'S RESSORT : HOUTTUIN

	Partij	267	268	269	270	271	272	273	713	Total
1	JHINKOERAI A	383	352	423	431	409	332	270	3	2803
2	RIJKER J.H.	370	343	416	414	388	321	259	3	2525
3	KASAN R.M.	370	344	416	415	408	322	260	3	2538
4	SAHDEW S	370	343	417	413	387	322	260	3	2525
5	TOEKOEN B	370	343	417	411	388	320	262	3	2524
6	NURSE J.S.	368	347	416	408	395	323	258	3	2520
7	KELING R.S.	388	342	418	412	410	321	256	3	2529
8	SEWDAJAL D.A.	369	342	415	410	385	323	258	3	2515
9	CHARDE S	369	342	415	410	395	321	267	3	2514
10	THOERAB A	369	342	415	410	395	320	258	3	2510
11	NAIPAL S	369	342	415	409	395	324	256	3	2512
12	MOELJOREDJO R.T.	368	342	414	415	408	320	256	3	2526
13	BALESAR J	368	341	415	410	391	320	258	3	2508
TOTAAL		4812	4485	5412	5369	5195	4189	3366	39	32847
1	SOECHT L	33	24	37	32	35	41	16	0	218
2	DWARKA S	31	21	34	28	31	39	16	0	200
3	MEGHOE K	32	21	34	27	29	39	15	0	197
4	BHAGOLA K	32	22	34	27	29	40	15	0	199
5	GAJADIEN A.V.	32	21	34	27	30	38	17	0	199
6	BHOELAI D	31	21	34	27	30	39	15	0	197
7	MANGREY S	31	21	34	27	28	41	15	0	198
8	GOWRI K	31	21	34	27	28	39	14	0	195
9	SOEKHAN M	31	21	34	27	25	39	14	0	195
10	BHATOE B	31	21	35	27	29	39	14	0	196
11	JOERAWAN H.	31	21	34	27	30	40	14	0	197
12	BHAGOLA S	31	21	34	27	28	39	14	0	195
13	DWARKA R	31	21	34	26	30	39	14	0	195
TOTAAL		408	277	448	356	389	512	193	0	2581


KESDISTRICT : WANICA
 VERKLEENING VAN DE RESSORTS-AKTOELAARDEN
 AANTAL GELEIDIG UITGERECHTE STEMMEN PER STEMBUREAU

Nr Naam & Voord. Kandidaten	Partij	267	268	269	270	271	272	273	713	Totaal
1 KELING R.S.	PPRS	1	2	7	67	54	13	2	0	148
2 SASTROEDJO W.W.	PPRS	1	2	5	65	43	14	2	0	133
3 KUSMAN M	PPRS	1	2	9	65	43	12	2	0	131
4 TOROJO E.S.	PPRS	1	2	6	69	39	12	2	0	131
5 SAINCESIE S.L.	PPRS	1	2	6	65	39	11	2	0	126
6 MARSIDIN J.M.P.	PPRS	1	2	6	69	48	11	2	0	137
7 WIRJOSENTONO S.	PPRS	1	2	6	62	40	12	2	0	125
8 DARMOPAWIRO W.S.	PPRS	1	2	6	67	40	11	2	0	129
9 D.J.CPAWIRO H.S.	PPRS	1	2	6	62	37	12	2	0	122
10 RASBAN J.R.R.	PPRS	1	2	6	63	41	13	2	0	128
11 MASOEM F.S.	PPRS	1	2	6	65	44	13	2	0	133
TOTAAL		11	22	67	719	466	134	22	0	1441

101 297 0.46 7.377
 1834 294 3.25 1319
 3280 3380 3082 1296
 9 14997

VERKIJZING VAN DE RESSORTAANDELEN
 AANTAL GELDIG UITGEBRACHTE STEMMEN PER STEMBUREAU

KIESDISTRICT : WANICA	Nr Naam & Veerd. Kandidaten	Partij	STEMBUREAU'S RESSORT : DOMBURUNG					Totaal
			274	275	276	277	278	
	1 MANNING E.S.	PALU	57	20	35	26	45	184
	2 RAMAULTAR S.	PALU	28	23	28	25	52	157
	3 AMATREDJO H.S.	PALU	44	19	52	41	41	181
	4 ARUMJO W.G.	PALU	27	18	29	23	41	130
	5 SIDIN R.L.R.	PALU	34	17	38	26	40	155
	6 KISMAN S.E.K.	PALU	32	19	31	22	40	144
	7 AMATDAWCE R	PALU	31	17	34	31	40	153
	8 BHOELAI A	PALU	26	18	29	23	41	137
	9 KARTODIKRIMO S	PALU	31	18	35	24	40	148
	10 MADARI G.B.	PALU	26	18	28	21	35	128
	TOTAAL		338	188	339	246	416	1627
	1 AMATDJAMILAN T	PPRS	93	11	105	16	11	242
	2 TODIMEDJO R.W.	PPRS	54	8	106	10	14	202
	3 HARDJOPAWIRO A	PPRS	61	9	109	10	10	199
	4 HONGGODIKROMO H.K.	PPRS	82	8	92	7	9	198
	5 MERTOKARJUN G.	PPRS	49	9	104	10	12	184
	6 AMATINGRAM A.P.	PPRS	55	10	107	9	12	193
	7 KARJONO F.P.	PPRS	48	8	92	6	9	163
	8 SETROEDJO L	PPRS	46	10	96	8	10	170
	9 WONGSODJOJO S	PPRS	58	9	88	8	10	183
	10 KARJUSEMITO L	PPRS	47	8	90	15	10	171
	11 SAAT W.D.	PPRS	38	9	83	8	12	150
	TOTAAL		647	99	1082	108	119	2055



**GEKOZENEN VOOR
DE NATIONALE ASSEMBLÉE
DE DISTRICTSRAAD
DE RESSORTRADEN**

VERKIEZING VAN DE RESSORTRAADSLEDEN
 GEKOZENEN VOOR HET KIEGDISTRIKT II WANICA

Resort: Goramacepolder

Nr	Naam	Aantal Stemmen	Partij
1	Baleser W.	2038	NF
2	Koesno S.	2018	NF
3	Nurmoehamed F.D.	2019	NF
4	Kedhoer H.	2017	NF
5	Kendhal S.	2011	NF
6	Djesno S.S.	2017	NF
7	Moenna B.	2011	NF
8	Daha K.	1998	NF
9	Mantopawiro W.J.	2016	NF
10	Rathipal M.	1994	NF
11	Sakkel D.	1987	NF
12	Sawdian G.	1990	NF
13	Kameaning P.	1997	NF

Resort: Koewarasan

Nr	Naam	Aantal Stemmen	Partij
1	Aban W.N.	3250	NF
2	Ghanikasing S.	3200	NF
3	Kasavradj S.	3209	NF
4	Atmo J.S.	3192	NF
5	Kalpoer O.	3203	NF
6	Holder L.O.	3200	NF
7	Shoombarsing R.	3196	NF
8	Kartoredjo T.F.	3197	NF
9	Soekhredj R.	3179	NF
10	Sedipo J.N.	3178	NF
11	Soman B.	3201	NF
12	Martedikromo O.	3181	NF
13	Winter A.J.	3188	NF

Resort: De Nieuwe Grond

Nr	Naam	Aantal Stemmen	Partij
1	Durga R.	5170	NF
2	Schuman C.I.	5013	NF
3	Roek R.I.	5110	NF
4	Singosemito geb. Amettahid L.K.	5201	NF
5	Boedhoe B.	5008	NF
6	Baldowsingh D.	5324	NF
7	Cotino I.C.W.	5093	NF
8	Sastredihardjo D.	5101	NF
9	Nandea J.S.	5102	NF
10	Kalpoer C.D.	5095	NF
11	Lelaram N.	5125	NF
12	Moeria F.S.	5094	NF
13	Ragunath R.	5095	NF
14	Ramjad T.	5097	NF
15	Ramtehsaling W.	5097	NF
16	Sheoratan W.	5088	NF
17	Contillien S.D.	5068	NF

VERKIEZING VAN DE D.M.A. LEDEN
 GEKOZENEN VOOR HET KIESDISTRIKT II WANICA

Nr	Naam	Partij
1	Djwalipersad M.I.	NF
2	Kruisland A.C.	NF
3	Mahedewalingh N.	NF
4	Narain R.	NF
5	Nurmoehamed M.S.A.	NF
6	Ramkhelewan S.D.	NF
7	Singosemito L.M.	NF

VERKIEZING VAN DE DISTRIKTRAADSLEDEN
 GEKOZENEN VOOR HET KIESDISTRIKT II WANICA

Nr.	Naam	Partij
1	Sieuwnath J.M.C.	NF
2	Allbaks S.R.	NF
3	Djasno S.	NF
4	Razan H.J.	NF
5	Khoerikhonn S.	NF
6	Kohiner I.H.	NF
7	Soekhoe S.	NF
8	Ho C.M.	NF
9	Jossurun I.M.	NF
10	Soebai P.S.	NF
11	Narain W.	NF
12	Biffe J.R.	NF
13	Bhikhis A.	NF
14	Turney R.E.	NF
15	Narain R.	NF

VERKIEZING VAN DE RESSORTTRAADSLEDEN
 GEKOZENEN VOOR HET KIESDISTRIKT II WANICA

Nr	Naam	Aantal Stemmen	Partij
1	Kali R.B.		NF
2	Lynch L.M.	1803	NF
3	Kazankero H.P.	1782	NF
4	De Keyzer L.H.	1748	NF
5	Randin W.	1767	NF
6	Adelaar R.A.	1749	NF
7	Salmoen S.	1750	NF
8	Nathoenis S.	1727	NF
9	Tikka W.K.	1749	NF
10	Bandenon C.H.	1745	NF
11	Soechit geb. Bacha H.	1748	NF
12	van Engel C.R.H.	1749	NF
13	Karjotoeroeno P.	1721	NF
		1732	NF

VERKIEZING VAN DE RESSORTRAADSLEDEN
 GEKOZENEN VOOR HET KIESDISTRIKT II WANICA.

Ressort: Lelydorp

Nr	Naam	Aantal Stemmen	Partij
1	Hiratai D.	3178	NP
2	Cabel geb. Wijdh S.C.	3120	NP
3	Wiradimedja K.	3138	NP
4	Kertosanto R.J.	3196	NP
5	Ramones B.	3086	NP
6	Dermowidjo S.	3184	NP
7	Misiedjan E.C.	3094	NP
8	Paragh K.	3082	NP
9	Felman S.	3144	NP
10	Djawan R.S.	3196	NP
11	Medaran M.N.	3096	NP
12	Gambier R.L.	3078	NP
13	Bligon P.	3076	NP
14	Martowitono R.M.	3163	NP
15	Nandan B.	3058	NP
16	Inge B.J.	3061	NP
17	Sakiman geb. Jahman P.	3162	NP

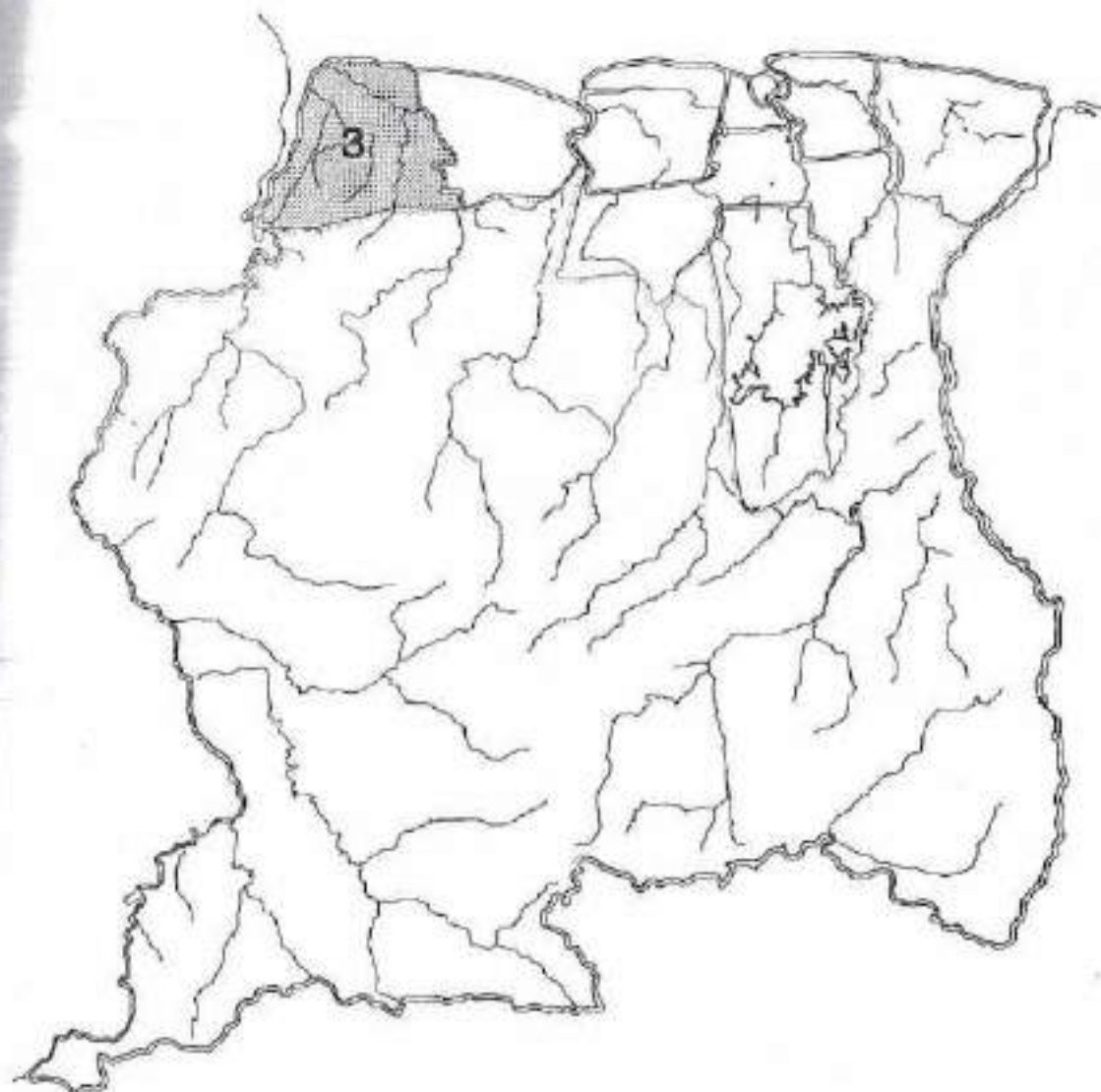
Ressort: Houttuin

Nr	Naam	Aantal Stemmen	Partij
1	Jhinknerai A.	2903	NP
2	Rijker J.H.	2525	NP
3	Kesan R.M.	2538	NP
4	Sahdew S.	2525	NP
5	Toskoen B.	2624	NP
6	Nurra J.S.	2520	NP
7	Kaling R.S.	2529	NP
8	Sewdaya D.A.	2515	NP
9	Charoe S.	2514	NP
10	Thoenap A.	2510	NP
11	Nalpal S.	2512	NP
12	Moaljordjo R.T.	2526	NP
13	Bakear J.	2506	NP

Ressort: Domburg

Nr	Naam	Aantal Stemmen	Partij
1	Rampersad S.E.	1386	NP
2	Dongan L.S.	1424	NP
3	Karjoredjo P.	1401	NP
4	Randax H.C.	1351	NP
5	Somohardjo T.	1403	NP
6	Phoeli R.M.	1355	NP
7	Genesh M.	1339	NP
8	Monthohardjo H.K.	1357	NP
9	Kartopawiro R.S.	1377	NP
10	Ramcharan S.	1319	NP
11	Sowren C.	1285	NP

Kiesdistrict 3 Nickerie



Hoofdplaats
Oppervlakte in km²
Aantal ressorten


Nieuw Nickerie
5.353
5

Aantal inwoners (per 1-7-1991)
Bevolkingssterkte in % van de totale bevolking
Bevolkingsdichtheid (aantal inwoners per km²)

37.203
9,2
6,9

Aantal kiesgerechtigden (per 25-5-1991)
Beschikbare Nationale Assemblée zetels
Beschikbare Districtsraad zetels
Beschikbare Ressortraad zetels

19.891
5
9
63



VERKIEZING VAN DE LEDEN VAN DE NATIONALE ASSEMBLÉE

VERKIEZING VAN DE N.A. LEDEN
AANTAL GELDIG UITGEBRACHTE STEMMEN PER STEMBUREAU

KIEBDISTRICT : NICKERIE		STEMBUREAU'S RESSORT : WAGENINGEN		
Nr Naam & Voort. Kandidaten	Partij	356	357	358
1 KISOENSINGH H.P.	DA	67	68	60
2 JAGMOHANSINGH K	DA	0	1	0
3 KARIMAN P	DA	1	0	2
4 KHODABAKS D.J.A.	DA	0	0	0
5 NOORDZEE E	DA	1	1	4
TOTAAL		69	70	72
1 HASANRADJA M.S.	NDP	152	138	171
2 CHAMDER S	NDP	1	0	0
3 MACINTOSH P.E.	NDP	7	1	1
4 SDOCHIT C.J.	NDP	0	0	0
5 ABENDANON G.L.	NDP	4	3	4
TOTAAL		164	142	176
1 KISOENSINGH R	NF	322	214	282
2 KALLOE W	NF	1	1	1
3 ROOPRAM D	NF	9	4	6
4 MOEHAMADRADIJO S.	NF	3	0	3
5 MAHAWATKHAN M.L.	NF	0	0	3
TOTAAL		335	219	295
1 NUNDA B	PALU	3	6	5
2 DALLOESINGH B	PALU	0	0	0
3 BERENSTEIN E.O	PALU	1	0	0
4 SUKDEO P	PALU	0	0	0
5 PHERAI H	PALU	0	0	0
TOTAAL		4	6	5
1 KARIJO S	PPRS	64	18	45
2 SARIDIN T.A.L.	PPRS	0	0	0
3 MADSALEH W	PPRS	0	0	0
4 KRAMAWITANA S	PPRS	0	0	0
5 RONOIMEDJO S	PPRS	3	1	4
TOTAAL		67	19	49
1 RAMNATH R.J	PSV	0	0	0
2 ORIE M	PSV	0	0	0
TOTAAL		0	0	0

VERKIEZING VAN DE N.A LEDEN
AANTAL GELDIG UITGEBRACHTE STEMMEN PER STEMBUREAU

WISDISTRICHT : NICKERIE

STEMBUREAU'S RESSORT : GROOT HENAR

W. Mann & Voerl. Kandidaten

Partij

359

360

Totaal

1	KISDENSINGH H.P.	DA	77	163	240
2	JACMOHANSINGH K.	DA	0	1	1
3	KARIMAN P.	DA	0	0	0
4	KHOODABAKS D.J.A.	DA	1	12	13
5	WOORDZEE E.	DA	0	2	2

TOTAAL 78 178 256

1	KASANRADJA M.S.	NDP	79	116	195
2	CHANDER S.	NDP	1	2	3
3	MACINTOSH P.E.	NDP	2	0	2
4	SODCHIT C.J.	NDP	38	58	96
5	ASEENDANON G.L.	NDP	2	0	2

TOTAAL 122 176 298

1	KISDENSINGH R.	NF	180	335	515
2	KALLCE W.	NF	13	16	29
3	ROOPILAM D.	NF	0	8	8
4	MOEHAMADRADIJ S.	NF	0	9	9
5	MAHAWATKHAN M.L.	NF	17	27	44

TOTAAL 210 393 603

1	MUNDA B.	PALU	5	9	14
2	DALLOESINGH B.	PALU	0	0	0
3	BERENSTEIN E.O.	PALU	0	0	0
4	SUKDEO P.	PALU	2	0	2
5	HERAI H.	PALU	0	0	0

TOTAAL 7 9 16

1	KARLJO S.	PPRS	12	18	30
2	SARIDIN T.A.L.	PPRS	1	0	1
3	MADSALEH W.	PPRS	0	0	0
4	KRAMAWITANA S.	PPRS	0	0	0
5	RONODIMEDJO S.	PPRS	0	0	0

TOTAAL 13 18 31

1	RAMNATH R.J.	PSV	0	0	0
2	ORIE M.	PSV	0	0	0

TOTAAL 0 0 0

VERKIEZING VAN DE N.A. LEDEN
AANTAL GELDIG UITGEBRACHTE STEMMEN PER STEMBUREAU

KIEBDISTRICT : NICKERIE		STEMBUREAU'S RESSORT : OOSTELIJKE POLDERS					
Nr Naam & Voorl. Kandidaten	Partij	361	362	363	364	365	366
1 KISOENSINGH H.P.	DA	63	25	135	88	137	100
2 JAGMOHANSINGH K	DA	1	0	2	0	3	1
3 KARIMAN P	DA	44	18	0	34	1	0
4 KHODABAKS D.J.A.	DA	3	1	2	4	15	14
5 NOORDZEE E	DA	0	1	0	0	0	2
TOTAAL		111	45	140	126	156	117
1 HASANRADJA M.S.	NDP	125	77	67	113	65	54
2 CHANDER S	NDP	2	0	1	2	1	0
3 MACINTOSH P.E.	NDP	0	0	0	0	0	0
4 SOOCHIT C.J.	NDP	8	0	8	50	2	6
5 ABENDANON G.L.	NDP	0	0	0	0	2	0
TOTAAL		138	77	74	175	70	60
1 KISOENSINGH R	NF	262	95	173	207	215	225
2 KALLOE W	NF	4	3	2	3	5	12
3 RODPRAM D	NF	5	3	7	4	3	4
4 MOEHAMADRADJO S.	NF	38	110	5	47	2	3
5 MAHAWATKHAN M.L.	NF	15	8	14	35	22	19
TOTAAL		324	219	201	296	247	263
1 NUNDA B	PALU	0	0	1	3	2	7
2 DALLOESINGH B	PALU	0	0	0	0	0	2
3 BERENSTEIN E.O	PALU	0	0	0	0	0	0
4 SUKDEO P	PALU	0	0	0	0	5	5
5 PHERAI H	PALU	0	0	0	0	0	0
TOTAAL		0	0	1	3	7	14
1 KARJO S	PPRS	84	51	3	43	1	5
2 SARIDIN T.A.L.	PPRS	1	0	0	0	0	0
3 MADSALEH W.	PPRS	0	0	0	0	0	0
4 KRAMAWITANA S	PPRS	0	2	0	3	0	0
5 RONODIMEDJO S	PPRS	0	18	0	2	1	0
TOTAAL		85	81	3	48	2	9
1 RAMNATH R.J.	PSV	0	2	2	0	0	1
2 ORIE M	PSV	0	0	0	0	0	0
TOTAAL		0	2	2	0	0	1

VERKIEZING VAN DE N.A. LEDEN
AANTAL GELDIG UITGEBRACHTE STEMMEN PER STEMBUREAU

WIEKDISTRICT : NICKERIE		STEMBUREAU'S RESSORT : NIEUW NICKERIE												
Nr	Naam & Voort. Kandidaten	Partij	367	368	369	370	371	372	373	374	375	386	740	Total
1	KISOENSINGH H.P.	DA	26	21	85	45	39	50	76	29	53	17	0	441
2	JAGMOHANSINGH K	DA	0	8	8	3	3	0	4	1	2	0	0	27
3	KAR MAN P	DA	0	2	24	18	0	8	0	5	5	14	0	75
4	KHOODABAKS D.J.A.	DA	1	3	4	0	4	9	1	9	5	2	0	38
5	NOORDZEE E	DA	0	0	1	1	0	0	0	0	0	0	0	2
TOTAAL			27	32	122	68	46	65	81	44	65	33	0	583
1	HASANRADJA M.S.	NDP	50	60	127	95	55	62	77	62	97	45	2	732
2	CHANDER S	NDP	2	1	11	7	8	11	5	8	8	16	0	75
3	MACINTOSH P.E.	NDP	3	53	40	68	32	12	50	60	23	54	1	397
4	SODCHIT C.J	NDP	0	0	2	0	0	1	0	0	0	0	0	3
5	ABENDANON G.L.	NDP	0	0	1	0	1	0	1	0	0	1	0	4
TOTAAL			55	114	181	171	96	86	133	128	128	116	3	1211
1	KISOENSINGH R	NF	183	183	318	273	215	222	268	178	303	142	13	2318
2	KALLOE W	NF	3	2	10	6	3	3	2	4	6	3	0	42
3	ROOPRAM D	NF	2	6	3	4	5	0	12	3	7	11	1	54
4	MOEHAMADRADJO S.	NF	25	10	77	17	1	38	13	32	70	97	0	378
5	MAHAWATKHAN M.L.	NF	26	10	64	34	28	57	29	20	27	11	1	313
TOTAAL			249	221	473	334	252	318	322	244	413	264	14	3105
1	KUNDA B	PALU	1	3	10	4	2	1	1	5	1	0	0	28
2	DALLOESINGH B	PALU	0	0	1	0	0	1	0	1	2	0	0	5
3	BERENSTEIN E.O	PALU	0	0	0	0	0	0	1	0	0	0	0	1
4	SUKDEO P	PALU	0	0	0	0	0	0	0	0	0	0	0	0
5	PERAI H	PALU	0	0	0	0	0	0	0	0	0	0	0	0
TOTAAL			1	3	11	4	2	2	2	6	3	0	0	34
1	KARLU S	PPRS	8	4	20	26	9	21	2	14	95	79	2	281
2	SARDIN T.A.L.	PPRS	1	0	1	0	0	1	0	0	0	0	0	3
3	MADSALEH W	PPRS	0	0	0	0	0	0	0	1	1	1	0	3
4	KRAMAWITANA S	PPRS	0	0	3	0	0	1	0	0	0	1	0	5
5	BONODIMEDJO S	PPRS	0	0	9	0	0	2	0	0	1	0	0	12
TOTAAL			9	4	33	26	9	25	2	15	98	81	0	304
1	RAMNATH R.J	PSV	1	2	0	3	0	0	1	0	1	0	0	8
2	DRIE M	PSV	0	1	0	0	1	0	1	0	0	0	0	3
TOTAAL			1	3	0	3	1	0	2	0	1	0	0	11

VERKIEZING VAN DE N. A. LEDEN
AANTAL GELDIG UITGEBRACHTE STEMMEN PER STEMBUREAU

KIESDISTRICT : NICKERIE		STEMBUREAU'S RESSORT : WESTELIJKE POLDERS										
Nr Naam & Voorl. Kandidaten	Partij	376	377	378	379	380	381	382	383	384	385	741
1 KISOENSINGH H.P.	DA	43	49	79	30	93	111	92	55	90	0	1
2 JAGMOHANSINGH K	DA	2	1	0	1	1	2	2	5	2	0	0
3 KARIMAN P	DA	3	0	0	1	0	21	0	25	0	20	0
4 KHODABAKS D.J.A.	DA	4	0	0	0	0	6	3	1	0	3	0
5 NOORDZEE E	DA	0	1	0	0	0	0	0	0	0	0	0
TOTAAL		52	51	79	32	94	140	97	86	92	23	1
1 HASANRADJA M.S.	NDP	47	15	83	103	101	36	78	49	57	22	0
2 CHANDER S	NDP	8	7	23	12	12	28	11	34	18	23	0
3 MACINTOSH P.E.	NDP	3	0	1	1	1	1	0	1	0	0	0
4 SOOCHT C.J.	NDP	0	0	0	1	0	0	0	0	0	0	0
5 ABENDANON G.L.	NDP	0	0	1	0	1	0	0	0	0	1	0
TOTAAL		58	22	118	117	116	62	89	84	76	48	0
1 KISOENSINGH R	NF	271	105	187	105	240	275	268	125	197	21	0
2 KALLOE W	NF	5	10	7	3	5	8	8	2	5	2	0
3 ROOPRAM D	NF	1	1	0	0	1	4	0	4	2	0	0
4 MOEHAMADRADJO S.	NF	15	2	4	13	0	32	1	187	10	139	0
5 MAHAWATKHAN M.L.	NF	48	20	67	116	77	46	110	22	80	2	0
TOTAAL		340	138	265	237	323	363	377	340	304	164	0
1 NUNDA B	PALU	0	1	0	0	1	3	1	0	5	0	0
2 DALLOESINGH B	PALU	0	0	2	0	0	0	0	0	0	0	0
3 BERENSTEIN E.O	PALU	0	0	0	0	0	0	0	0	0	0	0
4 SUKDED P	PALU	0	0	0	0	0	0	0	0	0	0	0
5 PHERAI H	PALU	0	0	0	0	0	0	0	0	1	0	0
TOTAAL		0	1	2	0	1	3	1	0	6	0	0
1 KARIJO S	PPRS	4	0	1	15	5	25	5	141	11	96	0
2 SARIDIN T.A.L.	PPRS	0	0	0	0	0	0	0	0	0	0	0
3 MADSALEH W	PPRS	0	0	0	0	0	3	0	0	0	2	0
4 KRAMAWITANA S	PPRS	0	0	0	3	1	1	1	17	0	3	0
5 RONODIMEDJO S	PPRS	2	0	1	2	2	1	0	2	4	0	0
TOTAAL		6	0	2	20	8	30	8	160	15	101	0
1 RAMNATH R.J.	PSV	0	0	0	0	1	0	1	1	0	0	0
2 ORIE M	PSV	0	0	0	1	0	0	0	1	0	0	0
TOTAAL		0	0	0	1	1	0	1	2	0	0	0

VERKIEZING VAN DE RESSORTRAADSLIEDEN
AANTAL GELDIG UITGEBRACHTE STEMMEN PER STEMBUREAU

KIESDISTRICT : NICKERIE		STEMBUREAU'S RESSORT : WAGENINGEN			
Nr	Naam & Voorl. Kandidaten	Parlij	356	357	358
1	MOSES M				
2	RAMDIN S	DA	73	72	71
3	KARJANTIKA A	DA	74	70	71
4	ROCK M.J.	DA	72	71	75
5	BISHESAR S	DA	70	70	68
6	DONASSIE R.K.	DA	72	69	71
7	KARJODIMEDJO R.S.	DA	73	70	68
8	LACHMAN S	DA	71	69	72
9	PALJE W	DA	79	72	70
10	KARSOPAWIRO A	DA	73	69	70
11	AKROSIE K	DA	71	70	69
TOTAAL			99	89	85
1	OOSTHUIZEN S.I.		797	771	770
2	SARIDIN S	NDP	173	146	191
3	KING L.N.	NDP	171	142	183
4	BOLDEWIJN G.J.	NDP	170	144	183
5	KOETINIE J.A.	NDP	163	143	179
6	NEHAL H	NDP	167	146	180
7	GOKOEL P	NDP	169	143	182
8	MIJNALS GEB JEFFERY H.H.	NDP	170	144	182
9	DWARKASING E	NDP	161	142	180
10	SABAJO E.M.W.	NDP	160	144	181
11	JUBITANA F.S.A.	NDP	161	144	180
TOTAAL			159	144	181
1	BENT D.C.		1832	1581	2002
2	JAGMOHANSINGH D	NF	336	224	307
3	KASANWIDJOJO T	NF	336	224	298
4	BEDNEY R.W.	NF	329	224	304
5	SODIKROMO K	NF	338	223	307
6	KING W.N.	NF	333	228	305
7	BHAWAN S.C.	NF	340	240	304
8	KARJOPAWIRO E	NF	333	221	298
9	ROZENBLAD GEB LECTON L.M.	NF	330	224	303
10	MANGRE M	NF	338	226	304
11	EMANVELSON J.H.	NF	331	221	297
TOTAAL			326	222	301
1	DORS R.S.		3670	2475	3326
2	FRASER S.S.	PALU	11	9	8
3	BERENSTEIN E.D.	PALU	7	7	5
4	JAHDO H.A.	PALU	10	9	8
5	LIEVELD R.J.	PALU	6	8	5
6	HOPE L.H.	PALU	7	8	5
7	DIKMOET E.R.	PALU	4	7	5
TOTAAL			3	8	6
1	SOMOWIDJOJO R.S.		48	56	43
2	MADIKSAN S	PPRS	92	24	52
3	RAKIO S	PPRS	92	24	52
4	LIAUW-A-NGIE R.G.C.	PPRS	89	25	49
5	KASANDIREDOJO G.A.	PPRS	86	24	49
6	SARIDIN D.K.	PPRS	91	23	50
7	MANTRI R.D.	PPRS	90	23	51
8	SIPIT S	PPRS	87	24	50
9	KROMODIKORO S.T.	PPRS	87	23	49
10	WELZIJN M	PPRS	88	23	49
11	SOEDIREDOJO E	PPRS	88	24	49
TOTAAL			978	260	551
					1787

VERKIEZING VAN DE RESSORTRAADSLEDEN
AANTAL GELDIG UITGEBRACHTE STEMMEN PER STEMBUREAU

KORDESTRICHT : NICKERIE			STEMBUREAU'S RESSORT : GROOT HENAR		
Nr	Naam & Voorl. Kandidaten	Partij	359	360	Totaal
1	MATABADAL CH	DA	87	178	263
2	KALIPERSAD A	DA	80	170	250
3	BALAK A	DA	81	158	239
4	BEHARI L	DA	75	154	229
5	MATABADAL D	DA	83	187	270
6	RAMNATH N	DA	79	163	242
7	BADAL D	DA	78	162	240
8	CHANGUR J	DA	84	183	247
9	AUTAR B	DA	79	150	229
10	RAMADHIN S	DA	78	153	229
11	JAINARAIN R	DA	78	150	228
TOTAAL			880	1786	2666
1	RAMCHARAN H	NOP	134	193	327
2	DIRAN S	NOP	141	186	327
3	RAMASIS R	NOP	130	174	304
4	BHONDOE S	NOP	130	180	310
5	RAMNATH B	NOP	128	181	310
6	SANAJONG G.R.	NOP	136	187	303
7	READ H.A.	NOP	122	165	287
8	WONGSODRONO K	NOP	127	165	292
9	POESHAI D	NOP	122	168	290
10	NANHAYKHAN M.I.	NOP	126	172	298
11	BADAL D	NOP	122	171	293
TOTAAL			1419	1922	3341
1	BHAGIRATHI H	NF	200	368	568
2	SEWBARAN S	NF	200	381	581
3	CASTILLION I.R.E.	NF	200	365	565
4	KROMOPAWIRO S	NF	197	370	567
5	LAISINGH P	NF	201	374	575
6	KARIMBAKSH A	NF	196	363	559
7	VEIRA L.R.	NF	196	353	551
8	RAMBHAROSE C	NF	210	388	598
9	KING D.O.	NF	190	356	546
10	BISHESAR K	NF	190	354	544
11	BAHORAN T	NF	189	353	542
TOTAAL			2171	4025	6196
1	IDOE A	PALU	16	42	58
2	NANDA GEB SEWBARAN S	PALU	13	16	29
3	LAISINGH L	PALU	16	19	35
4	FRASER A.A.	PALU	8	11	19
5	RAMDHAN U	PALU	8	10	18
6	SEOPERSHAD U	PALU	22	23	45
7	KHEDOE G	PALU	7	17	24
8	AMIR N	PALU	6	31	37
9	RAMBALI G	PALU	21	13	34
TOTAAL			117	182	299
1	KRAMDANTONO S	PPRS	13	21	34
2	DJOKARIJO H.L.	PPRS	11	23	34
3	KASANPAWIRO S	PPRS	10	18	28
TOTAAL			34	62	96

VERKIEZING VAN DE RESSORTRAADSLEDEN
AANTAL GELDIG UITGEBRACHTE STEMMEN PER STEMBUREAU

KIESTRICT : NICKERIE

Nr Naam & Voorf. Kandidaten	Partij	STEMBUREAU'S RESSORT : OOSTELIJKE POLDERS						Totaal
		361	362	363	364	365	366	
1 NANDA B	DA	115	37	151	128	153	386	724
2 TROENOKARIJO J.K.	DA	114	38	138	121	151	362	692
3 KARIMBAKSH H	DA	111	35	139	122	160	367	702
4 JAIRAM D	DA	112	35	177	130	157	391	762
5 AUTAR R	DA	110	34	159	121	151	375	744
6 RAMAUTAR D	DA	110	34	148	122	153	367	724
7 KASANWIRJO R.P.	DA	112	37	130	122	154	355	704
8 SANAWI L	DA	110	35	137	121	150	353	704
9 ILHALIBAKS A.R.	DA	108	33	137	124	156	358	704
10 KROMONTONO S	DA	110	37	134	120	157	358	704
11 DJOKARIJO J.K.	DA	108	36	136	116	142	338	674
12 TJIKOERI K	DA	107	28	163	128	143	369	734
13 SASTROWIDJOJO K	DA	105	38	125	113	138	317	634
TOTAAL		1435	465	1880	1588	1905	1381	8124
1 RAMLAL S	NDP	139	82	50	159	69	63	561
2 TJOKROPAWIRO K	NDP	145	85	53	154	87	61	586
3 NANHAYKHAN M.L.	NDP	139	80	58	152	75	65	569
4 KANHAI M	NDP	144	82	73	167	67	65	598
5 SOEBAKIR P	NDP	138	82	52	152	68	60	551
6 NANDA K	NDP	137	80	79	159	69	61	545
7 KODAN M.A.	NDP	143	82	54	155	69	63	545
8 BIHARIE R	NDP	138	82	81	160	70	63	574
9 BHAJAN N	NDP	136	80	55	152	69	60	551
10 SOERDJBALSINGH A	NDP	137	80	62	160	68	67	545
11 DEWANSINGH C	NDP	133	79	62	148	68	65	540
12 DATADIEN B	NDP	135	79	54	150	80	64	571
13 RAGHOEDATPANDAY A	NDP	133	79	50	147	77	64	560
TOTAAL		1798	1053	761	2025	925	812	7274
1 TEWARIE L	NF	326	236	220	307	242	262	1503
2 PARBHUDAYAL N	NF	318	230	198	273	236	258	1513
3 PONO P	NF	319	232	190	277	235	257	1510
4 WINDZAK R.R.	NF	323	229	193	271	235	264	1500
5 DATADIEN M	NF	321	230	206	279	242	264	1542
6 MAHABIER B	NF	319	229	201	271	249	262	1531
7 MARTOREDJO S	NF	320	233	191	271	233	250	1488
8 SAM L.W.	NF	322	228	192	280	231	250	1503
9 NAGESWAR D	NF	319	230	203	181	238	258	1408
10 PAWIRODIKROMO S	NF	321	233	191	165	233	253	1398
11 KAPOERCHAN D	NF	320	229	205	188	241	248	1411
12 KASANWIRJO R	NF	320	233	193	273	233	251	1503
13 MOERAHOE R	NF	321	229	195	188	234	254	1422
TOTAAL		4169	3001	2579	3184	3083	3321	19337
1 SUKDEO T	PALU	1	2	4	4	14	22	47
2 AUTAR R	PALU	1	1	1	1	4	18	25
3 JAINARAIN J	PALU	0	0	3	4	10	12	29
4 BHAGALI L	PALU	0	0	1	2	5	12	20
5 AWADHPERSAD CH.	PALU	0	0	1	1	9	19	30
6 KESHARIE D	PALU	0	1	1	4	9	15	30
7 DJOEGAN R	PALU	0	0	0	3	5	18	26
8 BHDLANATH S	PALU	0	0	0	1	8	14	23
9 JARBANDAN K	PALU	1	0	0	2	4	12	19
10 RAMCHARAN CH.	PALU	1	0	2	3	5	30	41
11 RAMJAN R	PALU	0	0	0	6	6	16	28
12 DEWANSINGH B	PALU	1	0	3	2	4	31	41
13 RAMNARAIN J	PALU	4	0	5	41	3	12	65
TOTAAL		9	4	21	74	86	231	423

KIESTRICT
Nr Naam
1 AMA
2 AMA
3 AMU
4 DIO
5 KAR
6 KOT
7 NGI
8 SAI
9 SOT
10 SIN
11 SIB
12 WI
13 KR
TOTAAL

308	Totaal
117	225
103	281
115	302
113	234
111	281
116	484
114	277
100	252
116	325
102	290
97	204
96	274
91	213
1391	8724
63	581
61	668
66	504
65	531
60	651
61	545
53	565
63	574
60	557
57	585
66	515
64	512
64	550
812	7374
32	1592
38	1511
157	1616
4	1508
4	1512
2	153
50	1493
1	1503
	1409
3	1395
8	1411
	1503
	1422
18337	
47	
26	
29	
20	
30	
30	
26	
23	
19	
41	
28	
41	
65	
425	

VERKIEZING VAN DE RESSORTRAADSLEDEN
AANTAL GELDIG UITGEBRACHTE STEMMEN PER STEMBUREAU

BUDICRICT : NICKERIE		STEMBUREAU'S RESSORT : ODSTELIJKE POLDERS						
Naam & Voorn. Kandidaten	Partij	361	362	363	364	365	366	Totaal
1. AMATANDM G.V.	PPRS	99	85	9	57	5	19	274
2. AMATINGALIM R.S.	PPRS	99	76	7	52	5	18	257
3. AMATISMAN I.M.	PPRS	99	73	7	55	5	18	257
4. DJOSETRO L	PPRS	100	75	6	52	5	18	256
5. KASTORECJO S	PPRS	101	71	6	52	5	18	255
6. KOJAN S	PPRS	97	69	6	47	6	17	242
7. NGAWIKROMO P	PPRS	96	74	6	50	5	17	248
8. ERWAT P	PPRS	98	77	7	55	5	17	260
9. JETROKARLJO R	PPRS	97	73	6	45	5	17	243
10. SINGDASTRO S	PPRS	100	74	5	55	5	17	256
11. SINGDDIKROMO P	PPRS	99	73	5	51	5	17	250
12. WILJOSEMITO S	PPRS	104	73	5	98	6	18	304
13. KROMOPAWIRO S	PI S	96	78	6	52	4	17	253
TOTAAL		1288	971	83	721	66	228	3356

VERKIEZING VAN DE RESSORTRAADSLEDEN
AANTAL GELDIG UITGEBRACHTE STEMMEN PER STEMBUREAU

KIESDISTRICT : NICKERIE		STEMBUREAU'S RESSORT : NIEUW NICKERIE												
Nr	Naam & Voorf. Kandidaten	Partij	367	368	369	370	371	372	373	374	375	396	740	Totaal
1	JIBODH A	DA	25	34	111	70	48	63	78	43	65	32	1	592
2	BHULAI GEB SEWSINGH L.S.	DA	24	34	108	67	43	63	73	47	58	30	1	542
3	EMANUELSON R.E.	DA	25	34	108	69	46	64	75	45	60	31	1	542
4	PAWIROEDJO S	DA	24	34	106	67	42	62	75	45	60	32	1	542
5	JURAWAN D	DA	24	34	108	68	43	62	75	44	61	30	1	542
6	PONO S.	DA	24	34	106	67	43	63	74	44	60	32	1	542
7	ABDULKADIR A	DA	25	34	105	67	44	62	73	43	69	30	1	542
8	NAMDAR D.M.S.	DA	23	34	166	65	43	63	74	44	62	32	1	542
9	JIAWAN M.	DA	24	34	105	68	42	62	72	43	69	30	1	542
10	KARMIN K	DA	24	34	104	67	42	50	74	45	69	31	1	542
11	JHAGROE S	DA	24	34	108	65	43	62	75	43	62	30	1	542
12	DEMRAW R	DA	25	34	104	66	42	62	75	43	62	30	1	542
13	BISHESAR S	DA	24	34	103	65	43	62	74	44	64	30	1	542
14	KODAN H	DA	24	34	105	66	41	63	75	45	65	30	1	542
15	DEBIDIEN A	DA	24	34	99	65	40	62	72	44	67	28	1	542
TOTAAL			3789	3449	7408	4997	3819	4895	6128	3834	6347	3990	180	42769
1	DALLOESINGH B	PALU	3	3	51	4	2	3	2	7	7	1	0	82
2	NEWCOOR A	PALU	3	3	48	4	2	2	2	7	3	0	0	74
3	CAMERON N.D.	PALU	6	7	44	8	11	6	7	16	9	5	0	115
5	NUNDA B	PALU	3	3	48	4	1	3	2	7	3	0	0	74
6	JHINNOE R	PALU	3	3	46	3	1	1	2	6	3	1	0	69
7	NUROMOHAMED R	PALU	3	3	48	3	2	1	2	6	3	0	0	69
8	PAHLADSINGH R	PALU	3	3	47	4	1	1	2	6	6	0	0	73
9	SOMAI J	PALU	3	3	46	3	1	2	2	6	3	0	0	69
10	JONES L.F.F.	PALU	3	4	52	6	1	4	3	17	6	4	0	90
11	BROUWN R.R.	PALU	3	3	46	5	1	1	3	10	6	0	0	77
12	KHEDOE H	PALU	3	3	48	3	1	1	2	6	4	0	0	71
13	AUTAR A	PALU	3	3	47	4	1	1	2	6	2	0	0	69
14	BANARSIE S	PALU	3	3	48	3	1	1	2	6	3	0	0	70
15	HO-A-SJOE M.R.	PALU	3	3	49	7	4	6	3	10	3	4	0	82
TOTAAL			48	50	714	64	31	36	38	122	62	16	0	1182
1	PONTJOSENTONO S	PPRS	10	10	43	35	15	32	6	21	102	95	0	351
2	ADI A.T.	PPRS	10	9	43	35	14	28	5	19	99	95	0	355
3	SATIJO K	PPRS	10	8	37	35	15	26	5	18	98	95	0	347
4	AMATHARDJI E.K.	PPRS	10	8	36	36	14	25	4	21	99	95	0	348
5	IRODIKROMO K	PPRS	10	8	35	35	14	24	3	19	99	95	0	342
6	WONGSOKARIO J.W.	PPRS	10	8	33	35	14	24	3	19	98	95	0	339
7	KADIR H	PPRS	10	8	33	36	14	24	3	19	99	97	0	343
8	KASIMOEN E.R.	PPRS	10	8	33	36	13	24	3	20	98	97	0	342
9	KARTOSENTIKO A.J.	PPRS	10	8	34	36	13	24	3	19	99	94	0	340
10	KERTOPAWIRO H.W.	PPRS	10	8	34	36	13	24	3	19	99	94	0	340
11	MARTODIKROMO D.D.	PPRS	10	8	34	36	13	24	3	19	99	94	0	340
12	MANGOENREDJO S	PPRS	10	8	34	36	13	24	3	19	99	94	0	339
13	AMATNGALIM R	PPRS	10	8	36	35	13	25	3	19	99	94	0	339
TOTAAL			130	107	465	462	176	326	47	250	1286	1234	0	4405

VERKIEZING VAN DE RESSORTRAADSGLEDEN
AANTAL GELDIG UITGEBRACHTE STEMMEN PER STEMBUREAU

W. Naam & Voorl. Kandidaten		Partij	STEMBUREAU'S RESSORT : NIEUW NICKERIE											Totaal
W. Naam & Voorl. Kandidaten		Partij	367	368	369	370	371	372	373	374	375	386	740	Totaal
W. DISTRICT : NICKERIE														
1	TRIE T	NDP	60	113	201	178	96	86	127	114	137	108	3	1223
2	SABAJO R.E.	NDP	59	114	200	173	92	83	127	114	130	113	3	1208
3	SOEKOE J	NDP	58	111	181	184	92	79	125	107	123	107	3	1150
4	SOEKROMO S	NDP	59	113	193	164	91	87	126	119	133	148	3	1239
5	MALONE D.R.L.	NDP	59	110	186	170	91	83	131	117	126	114	3	1195
6	TJUN TJAUW LIEM D.L.	NDP	58	116	188	188	98	73	123	117	129	114	3	1199
7	KEDOC R	NDP	59	115	183	173	93	83	135	121	133	122	3	1209
8	BYRON C.D.	NDP	59	114	188	188	89	81	126	110	126	110	3	1177
9	MORANGO B	NDP	58	112	183	154	90	81	121	106	126	109	3	1153
10	KARMOEDDIN A	NDP	58	112	181	162	90	82	122	110	126	112	3	1158
11	EMANUELSON R.W.	NDP	58	118	184	166	91	87	128	119	126	120	3	1178
12	PONTJOSENTONO D	NDP	58	114	181	162	90	83	129	109	127	114	3	1163
13	DORS GEB FARIA S.L.	NDP	58	115	185	166	88	87	129	113	131	113	3	1169
14	BELGRAVE V.A.	NDP	59	113	179	166	88	87	127	113	126	114	3	1166
15	HARRY F.W.P.	NDP	57	113	180	164	88	87	127	113	126	114	3	1162
TOTAAL			877	1706	2812	2507	1470	1149	1897	1700	1924	1732	45	17719
W. DISTRICT : NICKERIE														
1	SUMMERVILLE E.J.	NF	286	235	500	438	257	330	352	258	428	263	12	3229
2	MEGHOE R.L.	NF	253	229	493	334	258	325	339	252	443	259	12	3197
3	ENSCHEDÉ E.A.	NF	253	231	500	336	258	328	348	261	442	260	12	3227
4	WAIDOE R	NF	253	229	495	333	258	325	340	252	434	261	12	3192
5	FERREIRA C.C.L.	NF	253	231	497	336	259	326	346	260	426	260	12	3206
6	NEWAR W.A.	NF	253	229	494	330	254	325	339	256	421	258	12	3172
7	SEWRUTTON GEB ALIM J.W.	NF	253	228	494	333	256	325	340	254	425	258	12	3178
8	KADIR K	NF	253	229	494	331	258	326	338	254	416	250	12	3171
9	DORS M.L.F.	NF	252	229	493	335	257	325	343	259	422	260	12	3187
10	SHEWDAT M	NF	252	229	491	331	257	328	339	252	421	256	12	3188
11	SARIDJO H.S.	NF	252	228	491	331	257	328	337	255	419	255	12	3175
12	SNIP R.R.	NF	250	234	495	336	256	330	350	263	422	257	12	3205
13	ALIM W.R.	NF	252	229	490	331	251	325	338	251	402	258	12	3139
14	BADULKHAN M.J.	NF	252	229	491	330	250	324	338	254	417	252	12	3155
15	SAJOE B	NF	253	229	491	331	257	325	344	253	409	252	12	3156
TOTAAL			3789	3449	7409	4997	3849	4896	5129	3834	6347	3890	180	47768


RUE	388	740	Totaal
65	32	1	540
30	1	540	
33	1	540	
32	1	540	
30	1	540	
32	1	540	
30	1	540	
32	1	540	
30	1	540	
31	1	540	
30	1	540	
30	1	540	
30	1	540	
30	1	540	
26	1	540	
3880	189	47758	
1	0	81	
0	0	74	
5	0	113	
0	0	74	
0	0	53	
0	0	68	
0	0	73	
0	0	80	
0	0	89	
0	0	77	
0	0	71	
0	0	86	
0	0	70	
0	0	92	
0	1182		
0	369		
0	355		
0	347		
0	348		
0	342		
0	329		
0	343		
0	342		
0	340		
0	340		
0	329		
0	329		
0	342		
0	4485		

VERKIEZING VAN DE RESSORTRAADSLIEDEN
AANTAL GELDIG UITGEBRACHTE STEMMEN PER STEMBUREAU

KIEBDISTRICT : NICKERIE			STEMBUREAU'S RESSORT : WESTELIJKE POLDERS									
Nr	Naam & Voort. Kandidaten	Partij	376	377	378	379	380	381	382	383	384	385
1	RAMKISOEN P.M.	DA	53	48	73	40	96	147	92	90	101	385
2	SOEKHAN R.	DA	52	46	74	31	98	143	89	89	88	21
3	SLAMET P.	DA	53	48	70	32	88	153	89	90	83	21
4	JAGMOHANSINGH G.S.	DA	53	47	71	32	89	151	90	92	95	25
5	SETROWIDJOJO L.	DA	52	46	68	31	86	145	87	90	90	21
6	SHEWDAT G.	DA	53	48	75	32	91	147	92	90	88	23
7	NOERMOHAMED N.M.	DA	51	48	70	32	84	148	92	90	89	21
8	KROMOSENTIKO S.	DA	50	45	68	31	83	149	88	90	90	23
9	NIRHU M.	DA	50	45	69	31	84	147	89	88	92	21
10	MAHABIER R.	DA	50	45	75	37	89	150	106	90	93	21
11	SANTANI S.R.	DA	50	45	67	32	82	147	88	90	82	21
12	ADHIN D.	DA	53	45	71	31	85	146	87	91	101	22
13	RAJARAM L.	DA	50	45	68	33	86	149	91	81	82	21
TOTAAL			670	596	820	425	1138	1920	1180	1172	1214	282
1	SHERALI M.S.	NDP	59	23	118	125	118	60	98	85	73	48
2	SOETOSENOJO E.S.	NDP	57	23	115	118	114	59	94	83	72	50
3	SEWBARAN B.	NDP	57	23	121	119	120	60	95	82	73	48
4	PRAHLADSINGH A.	NDP	57	23	120	114	121	62	95	82	72	48
5	MANGROO B.	NDP	58	23	116	119	113	60	96	83	75	48
6	RAMHIT H.	NDP	57	24	116	120	111	60	100	82	72	48
7	KASANPAWIRO T.	NDP	57	23	114	118	112	62	92	83	72	60
8	GHRAD B.	NDP	57	23	117	120	118	61	94	82	75	48
9	PAWIROWIJOTO C.S.	NDP	57	23	114	120	112	63	93	80	73	48
10	RAMADHIN G.	NDP	58	24	117	119	112	60	94	81	76	48
11	AZADKHANI	NDP	59	23	116	120	112	58	92	80	71	48
12	KERTOSENTONO O.	NDP	57	23	115	119	111	60	85	82	72	48
13	BRINDABENPANDAY M.	NDP	58	21	119	117	116	59	88	81	76	48
TOTAAL			748	289	1518	1548	1488	784	1224	1066	952	641
1	GOBARDHAN K.	NF	330	141	262	240	322	359	378	339	298	172
2	PREMCHARAN B.	NF	330	140	261	238	323	354	376	341	295	173
3	DASAI N.	NF	328	140	260	238	321	352	376	340	297	172
4	SIDOEL K.	NF	328	138	258	237	318	350	372	337	290	179
5	KARWOFODI J.W.	NF	328	138	258	237	314	350	370	337	288	172
6	HANOEMAN H.	NF	329	138	260	238	323	351	371	336	292	172
7	BONOSETIKO F.	NF	329	137	257	238	314	351	369	336	290	174
8	KALLOE D.	NF	328	138	260	236	319	353	369	336	290	174
9	BEHARI R.	NF	328	138	261	237	321	351	369	334	295	173
10	KARIJOREDJO P.	NF	326	137	257	237	312	354	375	334	293	172
11	KEDAR M.	NF	327	137	260	238	317	355	379	333	288	174
12	BANARSI J.C.	NF	328	137	259	237	320	353	379	331	294	171
13	PRAHLADSINGH S.	NF	328	138	262	233	318	358	377	322	294	169
TOTAAL			4267	1797	3375	3087	4142	4591	4847	4348	3805	2244
1	RAMNANDANLAL GH.	PALU	0	2	2	2	2	2	3	0	10	0
2	SHERALI A.	PALU	0	2	2	1	2	2	3	0	7	0
3	NUNDA M.	PALU	0	2	2	0	1	2	3	1	7	0
4	RAJARAM G.	PALU	0	3	2	1	2	2	2	2	7	0
5	BASROPANSINGH M.	PALU	0	2	2	0	1	2	3	0	9	0
6	SANCHIT R.	PALU	0	3	2	0	2	2	1	0	7	0
7	NATHE A.	PALU	0	2	2	0	2	2	4	0	6	0
8	SHEWRAJ J.	PALU	1	2	3	0	2	2	1	0	6	0
9	BHAWAN D.	PALU	0	2	2	0	1	2	2	0	6	0
10	KEDAR A.	PALU	0	2	5	0	1	2	1	0	8	0
11	KARIMBUX W.	PALU	0	2	2	0	1	2	2	0	5	0
12	SOEIDJAN OEB MATAI R.	PALU	0	2	5	0	3	6	1	0	4	0
13	MANRAJ G.	PALU	0	2	2	1	1	2	1	0	5	0
TOTAAL			1	28	33	5	21	30	27	3	88	0

VERKIEZING VAN DE RESSORTRAADSLIEDEN
AANTAL GELDIG UITGEBRACHTE STEMMEN PER STEMBUREAU

DESDISTRICT : NICKERIE			STEMBUREAU'S RESSORT : WESTELIJKE POLDERS										
№	Naam & Voorl. Kandidaten	Partij	376	377	378	379	380	381	382	383	384	385	Totaal
1	WONOKARIJO S	PPRS	17	2	9	23	10	34	11	177	22	96	401
2	KONOMDELJO E.W.	PPRS	17	2	8	22	10	33	11	178	23	96	400
3	KENTON S	PPRS	16	2	8	23	9	33	11	175	22	93	392
4	KARTOWIDJOJO R.K.	PPRS	17	2	9	22	8	33	11	174	22	94	392
5	ARJOJOPAWIRO S	PPRS	16	2	8	22	8	34	11	174	22	94	391
6	KARMIN H.S.	PPRS	16	2	8	22	11	33	11	172	22	94	391
7	KOREDJO A	PPRS	15	2	8	22	8	34	11	171	21	94	386
8	DJOJOSEMITO K	PPRS	15	3	9	22	9	36	11	168	21	92	386
9	MARTODIKROMO A	PPRS	15	2	8	22	10	33	12	168	21	94	385
10	PAWIROEDJO M.T.	PPRS	15	2	8	23	8	32	11	170	21	92	382
11	BOEDIREDDJO L	PPRS	15	2	8	22	10	33	11	170	21	92	384
12	KARSOWIDJOJO A.I.	PPRS	16	2	7	22	12	33	12	169	19	90	381
13	PONTJOENTONO S	PPRS	15	2	9	26	11	33	14	168	21	87	396
TOTAAL			204	27	107	293	124	434	148	2234	278	1208	6057



**GEKOZENEN VOOR
DE NATIONALE ASSEMBLÉE
DE DISTRICTSRAAD
DE RESSORTRADEN**

**VERKIEZING VAN DE D.N.A LEDEN
GEOZENEN VOOR HET KIEZDISTRIKT III NICKERIE**

Nr	Naam	Partij
1	Havenredja M.S.	NOP
2	Kelloa W.	NF
3	Kiaonsingh H.P.	DA
4	Kiaonsingh R.	NF
5	Rodpram D.	NF

**VERKIEZING VAN DE DISTRIKTSRAADSLEDEN
GEOZENEN VOOR HET KIEZDISTRIKT III NICKERIE**

Nr	Naam	Partij
1	Pierchan A.K.	NF
2	Nageswar K.	NF
3	Sookha P.	NF
4	Amatngasser D.	NF
5	Best P.L.J.	NF
6	Denk K.R.	NF
7	Emanuele R.S.	NF
8	Oedrayrajsing Varna R.A.	NF
9	Wagjo geb. Len On A.C.	NF

**VERKIEZING VAN DE RESSORTRAADSLEDEN
GEOZENEN VOOR HET KIEZDISTRIKT III NICKERIE**

Resort : Wageningen			
Nr	Naam	Aantal stemmen	Partij
1	Bent D.C.	887	NF
2	Jagmohansingh D.	855	NF
3	Kesanwidjojo T.	857	NF
4	Sedney R.W.	888	NF
5	Sodikromo K.	864	NF
6	King W.N.	884	NF
7	Bhawan S.C.	852	NF
8	Kerjopowiro E.	857	NF
9	Rozenblad-Lecton L.M.	868	NF
10	Mengre M.	849	NF
11	Emanuelson J.H.	848	NF
Resort : Groot Hazer			
Nr	Naam	Aantal stemmen	Partij
1	Bhagirethi H.	568	NF
2	Sevbaran S.	581	NF
3	Castillon I.R.E.	565	NF
4	Kromopewiro S.	567	NF
5	Leigsingh P.	578	NF
6	Karimbaksh A.	559	NF
7	Vaira L.R.	551	NF
8	Rambharos C.	538	NF
9	King D.O.	546	NF
10	Bishesar K.	544	NF
11	Behoran T.	542	NF

VERKIEZING VAN DE RESSORTRAADSLIEDEN
 GEKOZENEN VOOR HET KIESDISTRIKT III NICKERIE

Ressort : Oostelijke Polders


Nr	Naam	Aantal stemmen	Partij
1	Tawarie L.	1593	NF
2	Parbhudayal N.	1513	NF
3	Pono P.	1510	NF
4	Witdzak R.R.	1506	NF
5	Datsdien M.	1542	NF
6	Mehabier B.	1531	NF
7	Martoredjo S.	1498	NF
8	Sam L.W.	1503	NF
9	Nageswar D.	1409	NF
10	Pawirodikromo S.	1396	NF
11	Kapoerchan D.	1411	NF
12	Kasenwirjo R.	1503	NF
13	Moerahoe R.	1422	NF

Ressort : Nieuw Nickerie

Nr	Naam	Aantal stemmen	Partij
1	Summerville E.J.	3229	NF
2	Maghos R.L.	3197	NF
3	Enschede E.A.	3227	NF
4	Waidoe R.	3192	NF
5	Ferreira C.C.L.	3206	NF
6	Nower W.A.	3172	NF
7	Sewuriton geb. Alim J.W.	3179	NF
8	Kadir K.	3171	NF
9	Dors M.L.F.	3187	NF
10	Shewdat M.	3167	NF
11	Sandjo H.S.	3175	NF
12	Srip R.R.	3205	NF
13	Alim W.R.	3139	NF
14	Bedulkhan M.J.	3155	NF
15	Sajoe B.	3186	NF

Ressort : Westelijke Polders


Nr	Naam	Aantal stemmen	Partij
1	Goberdhan K.	2839	NF
2	Pramcharan B.	2831	NF
3	Dasai N.	2823	NF
4	Sidael K.	2807	NF
5	Karwofodi J.W.	2792	NF
6	Hanoeman H.	2809	NF
7	Ranoestiko F.	2792	NF
8	Kaloe D.	2807	NF
9	Behari R.	2807	NF
10	Kanjoredjo P.	2783	NF
11	Keder M.	2809	NF
12	Benarsi J.C.	2793	NF
13	Prehledsingh S.	2788	NF



Kiesdistrict 4 Coronie



Hoofdplaats	Totness
Oppervlakte in km ²	3.902
Aantal ressorten	3
Aantal inwoners (per 1-7-1991)	3.151
Bevolkingssterkte in % van de totale bevolking	0,8
Bevolkingsdichtheid (aantal inwoners per km ²)	0,8
Aantal kiesgerechtigden (per 25-5-1991)	1.825
Beschikbare Nationale Assemblée zetels	2
Beschikbare Districtsraad zetels	7
Beschikbare Ressortraad zetels	23



VERKIEZING VAN DE LEDEN VAN DE NATIONALE ASSEMBLÉE

VERKIEZING VAN DE N.A. LEDEN				
AANTAL GELDIG UITGEBRACHTE STEMMEN PER STEMBUREAU				
KIESDISTRICT : CORONIE	Nr Naam & Voorl. Kandidaten	Partij	STEMBUREAU'S RESSORT : WELGELEGEN	
				Totaal
	1 VRIESDE E.E.V.	DA	391	
	TOTAAL		15	
	1 SOESMAN L.A.	NDP	15	
	2 TJON AFFO J.E.	NDP	100	
	TOTAAL		1	
	1 BENDT H.L.J.	NF	101	
	2 ESAJAS I.Y.	NF	115	
	TOTAAL		2	
	1 PAAL A.R.	PALU	117	
	2 LAMSBURG M.F.	PALU	47	
	TOTAAL		0	
	1 ETNEL D.J.	PSV	47	
	2 LANDUS P.R.	PSV	4	
	TOTAAL		2	
			6	

VERKIEZING VAN DE N.A. LEDEN				
AANTAL GELDIG UITGEBRACHTE STEMMEN PER STEMBUREAU				
KIESDISTRICT : CORONIE	Nr Naam & Voorl. Kandidaten	Partij	STEMBUREAU'S RESSORT : TOTNESS	
				Totaal
	1 VRIESDE E.E.V.	DA	392	393
	TOTAAL		13	10
	1 SOESMAN L.A.	NDP	13	10
	2 TJON AFFO J.E.	NDP	127	91
	TOTAAL		3	2
	1 BENDT H.L.J.	NF	130	93
	2 ESAJAS I.Y.	NF	162	128
	TOTAAL		1	1
	1 PAAL A.R.	PALU	183	129
	2 LAMSBURG M.F.	PALU	105	88
	TOTAAL		0	3
	1 ETNEL D.J.	PSV	105	91
	2 LANDUS P.R.	PSV	12	4
	TOTAAL		0	0
			12	4

VERKIEZING VAN DE N.A. LEDEN				
AANTAL GELDIG UITGEBRACHTE STEMMEN PER STEMBUREAU				
KIESDISTRICT : CORONIE	Nr Naam & Voorl. Kandidaten	Partij	STEMBUREAU'S RESSORT : JOHANNA MARIA	
				Totaal
	1 VRIESDE E.E.V.	DA	394	
	TOTAAL		4	4
	1 SOESMAN L.A.	NDP	4	4
	2 TJON AFFO J.E.	NDP	114	114
	TOTAAL		0	0
	1 BENDT H.L.J.	NF	114	114
	2 ESAJAS I.Y.	NF	178	178
	TOTAAL		6	6
	1 PAAL A.R.	PALU	184	184
	2 LAMSBURG M.F.	PALU	86	86
	TOTAAL		2	2
	1 ETNEL D.J.	PSV	88	88
	2 LANDUS P.R.	PSV	0	0
	TOTAAL		0	0

Totaal
18
15
100
1
101
115
2
117
47
0
47
4
2
6

Totaal
23
23
318
5
223
290
2
292
193
3
196
16
0
18

Totaal
4
4
114
0
114
178
8
194
96
2
98
0
0
8

VERKIEZING VAN DE LEDEN VAN DE RESSORTRADEN

VERKIEZING VAN DE RESSORTRAADSLEDEN
AANTAL GELDIG UITGEBRACHTE STEMMEN PER STEMBUREAU

KIESDISTRICT : CORONIE		STEMBUREAU RESSORT : WELGELEGEN	
Nr	Naam & Voorl. Kandidaten	Partij	Totaal
			391
1	RIEDEWALD H.S.	DA	18
2	HOLTER J.J.	DA	18
3	FAERBER R.F.	DA	19
4	BRUYNING A.J.	DA	19
5	LIEVELD J.W.	DA	18
TOTAAL			93
1	SAN A JONG GEB SOESMAN A.E.	NDP	106
2	IMANUEL J.J.	NDP	103
3	BLANK E.N.	NDP	103
4	FAERBER R.T.	NDP	104
5	BOLDEWIJN E.W.L.	NDP	103
6	FAERBER I.J.S.	NDP	105
7	EIND L.P.	NDP	103
TOTAAL			727
1	VRIESDE A.G.W.	NF	129
2	FELTER GEB RIEDEWALD E.A.	NF	128
3	RIEDEWALD L.H.	NF	125
4	RIEDEWALD O.M.	NF	126
5	BRUYNING S.A.	NF	123
6	PLATO L.H.	NF	124
7	BLIJD I.I.	NF	122
TOTAAL			877
1	ETNEL W.H.	PALU	41
2	RIEDEWALD H.W.	PALU	46
3	VERWEY I.J.	PALU	44
4	DORS W.E.	PALU	41
5	KROLIS A.G.	PALU	39
6	BLACKSON W.F.	PALU	35
7	BRUYNING F.A.	PALU	38
TOTAAL			284

VERKIEZING VAN DE RESSORTRAADSLEDEN
AANTAL GELDIG UITGEBRACHTE STEMMEN PER STEMBUREAU

WESDISTRICT : CORONIE		STEMBUREAU'S RESSORT : TOTNESS			
N	Naam & Voorl. Kandidaten	Partij	382	393	Totaal
18	1 FELTER A.E.	DA	17	14	31
18	2 BENDT M.	DA	17	14	31
19	3 GEFERIE H.R.	DA	17	13	30
19	4 ADIRAHARDJO P.R.	DA	17	13	30
18	5 LADENHORST R.R.	DA	17	13	30
18	6 MATADIN GEB STUART S.V.	DA	16	14	30
18	7 IMANUEL TH.T.	DA	16	13	29
93	8 PAWIROTARCENO F.P.	DA	16	14	30
106	TOTAAL		133	108	241
103	1 MAARBACH F.R.	NDP	135	101	237
103	2 DAVIDS J.E.	NDP	134	101	235
104	3 TARNADI R.R.	NDP	135	100	235
103	4 BLANCK M.J.	NDP	135	101	236
105	5 TOESARI L.N.	NDP	134	102	236
103	6 LIEVELD W.G.	NDP	134	101	235
727	7 DOELBAKIR H.J.	NDP	135	101	236
729	8 LIEVELD GEB WATKIN M.H.	NDP	135	101	236
129	9 WINTER GEB METTENDAF A.G.	NDP	134	100	234
725	TOTAAL		1212	908	2120
126	1 GEFERIE H.W.	NF	169	135	304
123	2 WELZEN A.A.	NF	169	135	304
124	3 VAN DAAL A.V.	NF	169	135	304
122	4 PENGEL A.O.	NF	169	135	304
877	5 UDENHOUT G.C.	NF	170	136	306
41	6 PAWIROTARCENO P.R.	NF	169	135	304
45	7 SINGOWIDJOJO W.	NF	169	135	304
44	8 SINISTER R.F.	NF	168	134	302
41	TOTAAL		1352	1080	2432
39	1 BOLDEWIJN E.A.	PALU	110	86	196
36	2 SENEN P.	PALU	109	87	196
39	3 PANKA K.CH.M	PALU	109	87	196
284	4 AARDEN R.W.	PALU	108	87	195
	5 KARTOWITONO H.M.	PALU	108	87	195
	6 VROOM J.H.	PALU	107	87	194
	7 AMATTARMOEDJIE S.	PALU	107	87	194
	8 LIEVELD I.B.	PALU	107	86	193
	9 JURGENS C.	PALU	107	86	193
	TOTAAL		927	782	1754
	1 VAN DAAL L.A.	PSV	9	5	14
	2 TOLUD V.A.	PSV	9	5	14
	3 TRUSTFULL M.H.	PSV	9	5	14
	TOTAAL		27	15	42

VERKEEZING VAN DE RESSORTRAADSLEDEN

AANTAL GELDIG UITGEBRACHTE STEMMEN PER STEMBUREAU

KIESDISTRICT : CORONIE		STEMBUREAU RESSORT : JOHANNA MARIA	
Nr	Naam & Voorl. Kandidaten	Partij	394
1	MEERSEN G.A.	DA	8
2	WINTER K.J.	DA	8
3	SANDVLIET M.C.	DA	8
4	DANIELS J.J.	DA	9
TOTAAL			33
1	SEDOC E.J.	NDP	118
2	DOORSON L.M.	NDP	120
3	ROZENBLAD E.E.	NDP	118
4	BEELDSTRO A.M.	NDP	119
5	BENDT J.A.	NDP	118
6	BOLDEWIJN R.S.	NDP	118
7	CRUDEN R.A.	NDP	118
TOTAAL			829
1	TOLUD H.E.	NF	186
2	MONKOU R.E.	NF	187
3	DOORSON J.D.	NF	188
4	GEFFERIE H.H.	NF	187
5	CRETON K.J.L.	NF	187
6	YOUNG U.A.	NF	185
TOTAAL			1118
1	CRUDEN E.H.	PALU	88
2	BOLDEWIJN E.A.	PALU	84
3	RIGTERS L.E.	PALU	83
4	HOLWIJN R.J.	PALU	83
5	BOLDEWIJN GEB LANSDORF J.S.	PALU	83
6	WINDZAK H.F.S.	PALU	83
7	DOORSON S.CH.	PALU	83
TOTAAL			447
1	BLIJD R.H.	PSV	1
2	TOLUD C.J.	PSV	0
TOTAAL			1

GEKOZENEN VOOR
DE NATIONALE ASSEMBLÉE
DE DISTRICTSRAAD
DE RESSORTRADEN

VERKIEZING VAN DE N.A LEDEN
GEKOZENEN VOOR HET KIESDISTRIKT IV CORONIE

Nr	Naam	Partij
1	Bendt H.L.J.	N.F.
2	Sousman L.A.	N.D.P.

VERKIEZING VAN DE DISTRICTRAADSLEDEN
GEKOZENEN VOOR HET KIESDISTRICT IV CORONIE

Nr	Naam	Partij
1	Gefferie J.J.	N.F.
2	Rozenblad E.A.	N.F.
3	Lieveld L.E.	N.F.
4	Vriesde H.A.	N.F.
5	Telud R.C.	N.F.
6	Vroom J.M.	N.F.
7	Tornedi R.R.	N.D.P.

VERKIEZING VAN DE RESSORTRAADSLEDEN
GEKOZENEN VOOR HET KIESDISTRICT IV CORONIE

Resort : WELGELEGEN			
Nr	Naam	Aantal Stemmen	Partij
1	Vriesde A.G.W.	129	N.F.
2	Feltor gob. Riedewald E.A.	128	N.F.
3	Riedewald L.H.	125	N.F.
4	Riedewald O.M.	126	N.F.
5	Bayning S.A.	123	N.F.
6	Plato L.H.	124	N.F.
7	Blyd I.I.	122	N.F.
Resort : TOTNESS			
Nr	Naam	Aantal Stemmen	partij
1	Gefferie H.W.	304	N.F.
2	Wiszen A.A.	304	N.F.
3	van Daal A.V.	304	N.F.
4	Fengel A.O.	304	N.F.
5	Udenhout G.C.	306	N.F.
6	Pawirulardeno P.R.	304	N.F.
7	Singowidjoja W.	304	N.F.
8	Sinestar R.F.	302	N.F.
9	Maarbach F.R.	237	N.D.P.
Resort : JOHANNA MARIA			
Nr	Naam	Aantal Stemmen	partij
1	Telud H.E.	186	N.F.
2	Menkou R.E.	187	N.F.
3	Doornan J.D.	186	N.F.
4	Gefferie H.H.	187	N.F.
5	Croton, K.J.L.	187	N.F.
6	Young, U.A.	185	N.F.
7	Doornan, L.M.	120	N.D.P.

Kiesdistrict 5 Saramacca



Hoofdplaats	Groningen
Oppervlakte in km ²	3.636
Aantal ressorten	6
Aantal inwoners (per 1-7-1991)	12.320
Bevolkingssterkte in % van de totale bevolking	3,0
Bevolkingsdichtheid (aantal inwoners per km ²)	3,4
Aantal kiesgerechtigden (per 25-5-1991)	7.779
Beschikbare Nationale Assemblée zetels	3
Beschikbare Districtsraad zetels	9
Beschikbare Ressortraad zetels	58

VERKIEZING VAN DE LEDEN VAN DE NATIONALE ASSEMBLÉE

VERKIEZING VAN DE N.A. LEDEN				
AANTAL GELDIG UITGEBRACHTE STEMMEN PER STEMBUREAU				
KIESDISTRICT : SARAMACCA		STEMBUREAU'S RESSORT : CALCUTTA		
Nr Naam & Voorf. Kandidaten	Partij	331	332	Totaal
1 DEWNARAIN D.J	DA	3	4	7
2 KARTATARDENO K	DA	0	0	0
3 SOOKHLALL R.R.L	DA	0	0	0
TOTAAL		3	4	7
1 MALHOE S	NDP	81	308	389
2 PAWIRODIKROMO D.S.	NDP	1	0	1
3 DATARAM S	NDP	0	0	0
TOTAAL		82	308	390
1 RAMADHIN D	NF	13	231	244
2 MOEHADIS A.	NF	0	0	0
3 RAMBARUTHSING S.K	NF	0	1	1
TOTAAL		13	232	245
1 RAMFALI A.W.	PALU	1	12	13
2 RONOMEDJO GEB KASANABOOELAH M.E.	PALU	0	0	0
3 DIJKSTEEL H.A	PALU	0	0	0
TOTAAL		1	12	13

VERKIEZING VAN DE N.A. LEDEN					
AANTAL GELDIG UITGEBRACHTE STEMMEN PER STEMBUREAU					
KIESDISTRICT : SARAMACCA		STEMBUREAU'S RESSORT : TIJGERKREEK			
Nr Naam & Voorf. Kandidaten	Partij	334	335	336	Totaal
1 DEWNARAIN D.J	DA	17	23	13	53
2 KARTATARDENO K	DA	39	21	13	73
3 SOOKHLALL R.R.L	DA	0	0	0	0
TOTAAL		56	44	26	126
1 MALHOE S	NDP	212	68	189	470
2 PAWIRODIKROMO D.S.	NDP	2	1	0	3
3 DATARAM S	NDP	0	2	0	2
TOTAAL		214	72	189	475
1 RAMADHIN D	NF	353	132	175	660
2 MOEHADIS A.	NF	1	10	4	15
3 RAMBARUTHSING S.K	NF	3	57	0	60
TOTAAL		257	199	179	635
1 RAMFALI A.W.	PALU	1	6	5	12
2 RONOMEDJO GEB KASANABDOELAH M.E.	PALU	5	0	1	6
3 DIJKSTEEL H.A	PALU	0	0	0	0
TOTAAL		6	6	6	18

VERKIEZING VAN DE N.A. LEDEN
AANTAL GELDIGE UITGEBRACHTE STEMMEN PER STEMBUREAU

KIESDISTRICT : SARAMACCA		STEMBUREAU'S RESSORT : GRONINGEN				
Nr. Naam & Voorl. Kandidaten	Partij	337	338	339	340	Totaal
1 DEWNARAIN D.J	DA	21	23	9	14	67
2 KARTATARGENO K	DA	2	2	0	4	8
3 SOOKHLALL R.R.L	DA	1	0	1	0	2
TOTAAL		24	25	10	18	77
1 MALHOE S	NDP	140	81	128	85	444
2 PAWIRODIKROMO D.S.	NDP	3	2	0	1	6
3 DATARAM S	NDP	0	0	0	0	0
TOTAAL		143	83	128	86	450
1 RAMADHIN D	NF	108	83	116	193	500
2 MOEHADIS A.	NF	2	0	3	19	24
3 RAMBARUTHSING S.K	NF	25	6	19	17	67
TOTAAL		135	89	138	229	591
1 RAMFALI A.W.	PALU	3	1	1	5	10
2 RONOMEDJO GEB KASANABDOELAH M.E.	PALU	1	0	0	0	1
3 DIJKSTEEL H.A	PALU	0	0	0	0	0
TOTAAL		4	1	1	5	11

VERKIEZING VAN DE N.A. LEDEN
AANTAL GELDIG UITGEBRACHTE STEMMEN PER STEMBUREAU

KIESDISTRICT : SARAMACCA		STEMBUREAU'S RESSORT : KAMPONG BAROE		
Nr. Naam & Voorl. Kandidaten	Partij	341	342	Totaal
1 DEWNARAIN D.J	DA	18	48	66
2 KARTATARGENO K	DA	58	28	86
3 SOOKHLALL R.R.L	DA	0	0	0
TOTAAL		76	76	152
1 MALHOE S	NDP	180	98	278
2 PAWIRODIKROMO D.S.	NDP	26	9	35
3 DATARAM S	NDP	1	0	1
TOTAAL		207	107	314
1 RAMADHIN D	NF	222	200	422
2 MOEHADIS A.	NF	3	1	4
3 RAMBARUTHSING S.K	NF	1	9	10
TOTAAL		226	210	436
1 RAMFALI A.W.	PALU	33	1	34
2 RONOMEDJO GEB KASANABDOELAH M.E.	PALU	1	0	1
3 DIJKSTEEL H.A	PALU	0	0	0
TOTAAL		34	1	35

VERKIEZING VAN DE N.A. LEDEN			
AANTAL GELDIG UITGEBRACHTE STEMMEN PER STEMBUREAU			
KIESDISTRICT : SARAMACCA		STEMBUREAU'S RESSORT : WAYAMBOWEN	
Nr Naam & Voorl. Kandidaten	Partij	343	344
1 DEWNARAIN D.J	DA	6	35
2 KARTATAROENO K	DA	0	1
3 SOOKHLALL R.R.L	DA	4	17
TOTAAL		10	53
1 MALHOE S	NDP	58	64
2 PAWIRODIKROMO D.S.	NDP	0	0
3 DATARAM S	NDP	0	3
TOTAAL		58	67
1 RAMADHIN D	NF	194	18
2 MOEHADIS A.	NF	0	1
3 RAMBARUTHSING S.K	NF	19	213
TOTAAL		213	232
1 RAMFALI A.W.	PALU	8	1
2 RONOMEDJO GEB KASANABDOELAH M.E.	PALU	0	0
3 DIJKSTEEL H.A	PALU	0	1
TOTAAL		8	2

VERKIEZING VAN DE N.A. LEDEN								
AANTAL GELDIG UITGEBRACHTE STEMMEN PER STEMBUREAU								
KIESDISTRICT : SARAMACCA		STEMBUREAU'S RESSORT : JARIKABA						
Nr Naam & Voorl. Kandidaten	Partij	345	346	347	348	349	350	Totaal
1 DEWNARAIN D.J	DA	25	22	34	3	17	33	134
2 KARTATAROENO K	DA	1	0	1	0	0	0	2
3 SOOKHLALL R.R.L	DA	2	1	2	1	3	1	10
TOTAAL		28	23	37	4	20	34	144
1 MALHOE S	NDP	52	17	53	52	20	37	231
2 PAWIRODIKROMO D.S.	NDP	0	0	0	1	0	0	1
3 DATARAM S	NDP	1	0	1	1	0	0	3
TOTAAL		53	17	54	54	20	37	236
1 RAMADHIN D	NF	23	24	35	26	13	16	137
2 MOEHADIS A.	NF	2	0	2	1	0	0	5
3 RAMBARUTHSING S.K	NF	175	209	426	73	160	182	1225
TOTAAL		200	233	463	100	173	198	1367
1 RAMFALI A.W.	PALU	5	16	27	10	7	10	75
2 RONOMEDJO GEB KASANABDOELAH M.E.	PALU	0	0	0	0	0	0	0
3 DIJKSTEEL H.A	PALU	0	0	0	2	1	0	3
TOTAAL		5	16	27	12	8	10	78

OWEO
Total
41
1
21
63
122
0
3
125
212
1
232
446
9
0
1
10

Total
134
2
10
140
231
1
3
235
137
5
1225
1367
78
0
3
78

VERKIEZING VAN DE LEDEN VAN DE RESSORTRADEN

VERKIEZING VAN DE RESSORTRAADSLEDEN
AANTAL GELDIG UITGEBRACHTE STEMMEN PER STEMBUREAU

KIESDISTRICT : SARAMACCA		STEMBUREAU'S RESSORT : CALCUTTA		TOTAAL
Nr	Naam & Voort. Kandidaten	Partij		
			331	332
1	BHUGDEA M	DA	6	9
2	TAHAL J	DA	6	7
3	BALDEW A	DA	6	7
4	RAMAUTAR R.O.	DA	6	7
5	MANGROE D	DA	6	9
6	BOEDHAN A	DA	6	7
7	TAHAL M	DA	6	7
TOTAAL			42	53
1	DOERGA V.R.	NDP	87	303
2	RAMDHANI A	NDP	85	304
3	SCHOLSBERG R.G.	NDP	85	302
4	BHAGWAT R	NDP	83	290
5	RESOPAWIRO K	NDP	87	302
6	DEWKI A	NDP	85	303
7	MALHOE R	NDP	86	303
TOTAAL			598	2107
1	DEBI TEWARIE H	NF	14	233
2	JAGGOE S	NF	14	236
3	SCHOLSBERG R.L.	NF	14	235
4	GHIRAW J	NF	14	235
5	BALDEW R	NF	14	238
6	BIKHA S	NF	14	236
7	GHIRAW K	NF	14	238
TOTAAL			98	1649
1	PARSOE R	PALU	2	18
2	BHAGWAT R	PALU	2	11
3	DIHALU F.S.P.	PALU	1	11
4	RAMKHEWAN S	PALU	0	12
5	JAGGOE M	PALU	0	16
6	SHOEDAN R	PALU	0	12
TOTAAL			5	81

VERKIEZING VAN DE RESSORTRAADSLIEDEN
AANTAL GELDIG UITGEBRACHTE STEMMEN PER STEMBUREAU

KIESDISTRICT : SARAMACCA		STEMBUREAU'S RESSORT : TIGERKREEK				
Nr	Naam & Voorl. Kandidaten	Partij	334	335	336	Totaal
1	KARASINGH A	DA	334	39	32	127
2	KARTOWARDI A.S.	DA	68	39	33	138
3	KASI K	DA	57	40	31	128
4	NIBAR R	DA	55	38	31	125
5	WIRJANOM A.K.	DA	59	39	30	128
6	CHEDI R	DA	49	38	29	116
7	PAWIROREDJO P.K.	DA	57	40	30	127
8	KROMOWIDJOJO R.S.	DA	58	41	32	131
9	DONOKARIJO S.R.	DA	57	41	30	128
10	SANMOENAWI B	DA	57	39	31	127
11	KARTODIKROMO I.S.	DA	55	37	31	124
TOTAAL			572	700	676	2014
1	SADI S	NDP	214	74	180	478
2	JOEDOLEKSONO M	NDP	213	71	187	471
3	RONOMEDJO R.L.	NDP	212	70	188	470
4	KARTODIRIJO P	NDP	212	70	188	470
5	KARTOWARDI S.T.	NDP	211	70	188	469
6	AMATMOHAMED O	NDP	217	68	189	474
7	CHUTFOO A.D.	NDP	208	67	187	462
8	SOBNATH D	NDP	207	68	188	463
9	KROMOPAWIRO S	NDP	208	67	187	462
10	BACHOE D	NDP	208	66	188	463
11	NASIBDAR R.A.	NDP	205	66	185	456
TOTAAL			2316	757	2065	5138
1	RADJKOEMAR B	NF	267	212	187	666
2	JAWAHIR L	NF	268	207	191	666
3	SOEROKARIJO R	NF	263	205	184	652
4	MOESTAMIN R	NF	269	208	184	661
5	KASAN S	NF	268	205	182	655
6	AKBARKHAN H.B.	NF	267	205	183	655
7	KARIJOLEKSONO R.P.	NF	270	204	184	658
8	DEBI-TEWARI S	NF	265	205	185	655
9	JASADIKRAMA E.T.	NF	267	206	185	658
10	HANOEMAN K	NF	256	209	184	659
TOTAAL			2671	2060	1849	6586
1	RONOMEDJO GEB KASANARDOELAH M.E.	PALU	9	9	5	23
2	HANOEMAN S	PALU	5	7	6	18
3	BABB GEB ECHELD Y.E.	PALU	8	7	5	20
4	BACHOE B	PALU	4	7	9	20
5	CAUPAIN A.M.	PALU	4	7	5	16
6	MARTOREDJO D	PALU	9	7	5	21
7	LIEVELD G.G.	PALU	6	7	8	21
8	BASINARAIN GEB TIKAI M	PALU	5	7	5	17
9	SINGODIMEDJO S	PALU	5	7	5	17
10	SOKARIJO I.P.	PALU	8	7	5	20
TOTAAL			63	72	58	193



VERKIEZINGEN VAN DE RESSORTRAADSLEDEN
AANTAL GELDIG UITGEBRACHTE STEMMEN PER STEMBUREAU


KIESDISTRICT : SARRAMACCA		STEMBUREAU'S RESSORT : GRONINGEN					
Nr	Naam & Voorn. Kandidaten	Partij	337	338	339	340	Totaal
1	MALHOE GEB CHANCHAL D	DA	31	28	19	22	100
2	CHOTKAN D	DA	26	24	11	21	82
3	KOENDJIBHARIE M.A.	DA	28	25	10	22	85
4	GRAVES J.D.M.	DA	35	28	11	21	95
5	RAGHOEBIR K.	DA	31	25	9	22	87
6	GANGADIEN S	DA	27	24	10	20	81
7	KEWALDAR GEB KNOTT J.R.I.	DA	26	25	11	20	82
8	HAFT I.E.	DA	26	24	8	20	78
9	GRAVES W.M.	DA	30	24	9	22	85
TOTAAL			260	227	98	190	775
1	ALBERG O.H.	NDP	148	98	133	83	462
2	SOWIKROMO M	NDP	150	93	132	84	459
3	TIRTOWIDJOJO H.K.	NDP	135	91	131	83	440
4	KROMOKARIO K.S.	NDP	147	94	131	82	454
5	GROEIZAAM CH.A.B.	NDP	138	84	131	79	432
6	RAMKHELAWAN G	NDP	140	93	126	80	439
7	BISWANE L.E.	NDP	142	93	127	79	441
8	SETJOWIKARTO R.L.	NDP	138	94	130	85	447
9	GOKOEL M	NDP	142	93	128	83	446
10	LETER R.R.	NDP	145	96	126	80	447
TOTAAL			1427	939	1298	818	4482
1	AMATMOEKRIM S	NF	137	91	143	236	607
2	GANGADIEN M	NF	136	91	144	234	605
3	BOUTERSE GEB TROON S.TH.	NF	134	91	145	234	604
4	SOEKHOE H	NF	132	90	143	232	597
5	SETROPAWIRO J.T.	NF	139	89	146	233	607
6	POERAN P	NF	133	93	145	238	609
7	LOODS E.J.	NF	138	96	144	231	609
8	DJOJOPAWIRO J	NF	135	92	143	231	601
9	CHOTKAN D	NF	135	91	141	231	608
10	BISWANE F	NF	139	90	141	228	598
11	NGADIMIN P.	NF	138	91	141	232	602
TOTAAL			1497	1005	1576	2558	6636
1	MOESLIMAN GEB TADIMOELJO T.K.	PALU	6	1	4	9	20
2	GANGADIEN D	PALU	3	1	4	12	20
3	OBLEIN F.J.A.	PALU	2	0	2	9	13
4	DOEKHIE GEB PREMCHAND A.	PALU	2	0	3	9	14
5	TAPOTO G	PALU	2	0	2	9	13
6	AMSTERDAM J.J.	PALU	2	0	2	9	13
7	POERAN V	PALU	2	1	5	11	19
8	BISWANE I.H.G.	PALU	2	1	2	9	14
9	OLIVIERA CH.L.	PALU	2	0	4	9	15
10	MOERLIE CH	PALU	2	0	2	12	16
TOTAAL			25	4	30	88	157

VERKIEZINGEN VAN DE RESSORTRAADSLIEDEN
AANTAL GELDIG UITGEBRACHTE STEMMEN PER STEMBUREAU

KIESDISTRICHT : SARAMACCA		STEMBUREAU'S RESSORT : WAYAMBOWEN		Totaal
Nr	Naam & Voorl. Kandidaten	Partij		
			343	344
1	SITAL K		13	57
2	JAHANGIR M.R.	DA	14	59
3	MAIKOE B	DA	13	65
4	SOOKHLALL V	DA	14	55
5	DEBIPERSAD L	DA	13	55
6	MOERLI GEB BIKHA T	DA	13	55
TOTAAL			60	336
1	DATARAM S	NDP	52	55
2	SEW NANDAN B	NDP	52	62
3	BIHARIE D	NDP	53	52
4	GHIRAW R	NDP	51	52
5	NIRANDJAN CH.	NDP	51	62
6	BIHARI R	NDP	51	55
7	BHOLA K	NDP	52	52
8	GOPALRAI B.N.W.	NDP	51	51
9	BIHARIE B	NDP	52	53
TOTAAL			486	474
1	AUTAR W	NF	207	240
2	DEBIPERSAD P	NF	207	234
3	RAMLAL B	NF	206	234
4	TOWER E.R.	NF	210	234
5	RAMCHARAN K	NF	207	233
6	JANKIE GEB DEBIPERSAD S	NF	207	235
7	GAJADIEN N	NF	210	234
8	SOOKHLALL K	NF	210	238
9	KASI S	NF	206	238
TOTAAL			1870	2120
1	DEBIE-TEWARIE S	PALU	26	2
2	JANKIE M	PALU	19	1
3	RAMGOLAM GEB MANGRE S	PALU	22	1
4	RAMDHAN P	PALU	18	1
5	GOBIND H	PALU	18	1
6	MOERLI P	PALU	20	1
7	GOERDIN R	PALU	18	1
8	KASI M	PALU	19	1
9	SEWTAHAL K	PALU	19	1
TOTAAL			178	10
				189

VERKIEZINGEN VAN DE RESSORTRAADSLEDEN
AANTAL GELDIG UITGERRACHTE STEMMEN PER STEMBUREAU

WESDISTRICT : SARAMACCA		STEMBUREAU'S RESSORT : JARIKABA							Total
Nr	Naam & Voorl. Kandidaten	Partij	345	346	347	348	349	350	
1	MANBODH R.K.	DA	28	24	44	3	27	39	165
2	BHAIROSINGH K	DA	29	24	37	3	19	35	147
3	LALBHARIE A	DA	29	26	45	3	20	31	154
4	BARHOE S	DA	28	23	36	3	23	38	151
5	GOKOEL S	DA	27	23	36	3	17	31	137
6	GANESH A.S.	DA	27	23	35	3	16	33	137
7	CHIRMOTI S	DA	28	25	37	3	18	31	140
8	DIHAL S	DA	27	22	38	3	19	30	139
9	RAMDAYAL R	DA	27	22	36	3	18	31	137
TOTAAL			250	212	344	27	175	299	1307
1	DHOEN R	NDP	47	18	48	50	24	32	222
2	JEWLAL D	NDP	43	19	60	56	20	32	230
3	LISAND M.F.	NDP	42	14	43	55	20	32	206
4	CONVALIUS M.A.C.	NDP	42	15	41	50	20	32	206
5	WONGSOKARIJO P	NDP	40	15	41	55	20	33	210
6	GAURI J	NDP	43	14	42	55	24	35	213
7	LALTA D	NDP	43	16	40	55	25	37	216
8	RAMFALI K	NDP	44	17	52	54	20	32	219
9	DIJKSTEEL E.M.L.	NDP	44	17	45	55	21	33	215
10	TOELSIE R	NDP	42	22	70	55	21	33	244
TOTAAL			436	164	482	552	215	331	2180
1	ISRIE A	NF	211	236	469	104	176	203	1399
2	JAGESSAR M	NF	209	236	486	104	172	197	1404
3	RAMAUTAR H	NF	213	230	461	103	168	196	1371
4	DOEKHI B	NF	209	238	481	104	170	195	1397
5	TEOJAI B	NF	204	232	498	103	172	195	1374
6	BALADIEN A	NF	207	236	458	104	172	187	1384
7	ABDOELRAHMAN M.G.	NF	208	229	444	102	195	199	1345
8	RAMLAL H	NF	208	236	475	104	171	193	1367
9	JAGROEP R	NF	205	237	475	104	176	203	1400
10	RAMJAS S	NF	209	231	461	104	173	193	1371
11	GOEPTAR H	NF	206	232	464	104	175	202	1383
TOTAAL			2287	2573	5152	1140	1890	2173	15215
1	RAMFALI A.W.	PALU	9	26	52	9	10	13	119
2	ISRIE G	PALU	7	17	28	7	12	13	64
3	DIJKSTEEL H.A.	PALU	5	20	25	8	7	9	74
4	MANGHAR A	PALU	6	17	25	7	7	10	72
5	DEBIE R	PALU	6	17	27	7	10	11	78
6	VLEGGANS A.M.	PALU	5	16	25	7	7	9	69
7	LALBHARIE H	PALU	5	17	33	7	7	9	78
8	SOMAR R	PALU	5	16	26	7	9	11	74
9	STARKE M.H.	PALU	5	16	25	7	7	8	69
10	RAMDJOE S	PALU	6	17	26	7	7	9	74
11	BOEDHOE CH	PALU	5	16	27	7	11	15	81
TOTAAL			64	195	321	80	94	117	871



GEKOZENEN VOOR
DE NATIONALE ASSEMBLÉE
DE DISTRICTSRAAD
DE RESSORTRADEN

**VERKIEZING VAN DE D.N.A. LEDEN
GEKOZENEN VOOR HET KIEDISTRIKT V SARAMACCA**

Nr	Naam	Partij
1	Mathoa S.	NF
2	Moahadis A.	NF
3	Ramadhin D.	NF

**VERKIEZING VAN DE DISTRIKTRAADSLEDEN
GEKOZENEN VOOR HET KIEDISTRIKT V SARAMACCA**

Nr	Naam	Partij
1	Jagi M.	NF
2	Atmowirano W.	NF
3	Lepelblad H.	NF
4	Gopal S.	NF
5	Gopitar S.	NF
6	Bergkleef A.R.	NF
7	Sardjoe-Bahedj T.	NF
8	Sontadikromo A.	NF
9	Doerga V.R.	NDP

**VERKIEZING VAN DE RESSORTTRAADSLEDEN
GEKOZENEN VOOR HET KIEDISTRICT V SARAMACCA**

Resort : Calcutta

Nr	Naam	Aantal stemmen	Partij
1	Doerga V.R.	390	NDP
2	Ramdhani A.	389	NDP
3	Scholsberg R.C.	387	NDP
4	Bhagwat R.	373	NDP
5	Resopawiro K.	389	NDP
6	Dawid A.	388	NDP
7	Mathoa R.	389	NDP

Resort : Tijgerkreek

Nr	Naam	Aantal stemmen	Partij
1	Radjkoemar B.	666	NF
2	Jawahir L.	666	NF
3	Soerokartjo R.	552	NF
4	Moestamin R.	661	NF
5	Kaan S.	655	NF
6	Akbarkhan H.B.	655	NF
7	Karjinksono R.P.	658	NF
8	Dobi Tewari S.	656	NF
9	Jesadikrama E.T.	658	NF
10	Haroesman K.	659	NF
11	Sadi S.	478	NDP

Resort : Groningen

Nr	Naam	Aantal stemmen	Partij
1	Amietmoekrin S.	607	NF
2	Gangadin M.	606	NF
3	Bouterse Geb., Troon S.Th.	604	NF
4	Soekhoe H.	597	NF
5	Setropawiro J.T.	607	NF
6	Poeran P.	607	NF
7	Loods E.J.	609	NF
8	Djojopawiro J.	601	NF
9	Chotkan D.	598	NF
10	Biswans F.	598	NF
11	Ngedimin P.	603	NF

**VERKIEZING VAN DE RESSORTRAADSLIEDEN
GEKOZENEN VOOR HET KIESDISTRICT V SARAMACCA**

Resort : **Kampung Baros**


Naam	Aantal stemmen	Partij
1 Wengsadikrama J.	462	NF
2 Chitan C.H.	443	NF
3 Jageswar R.	442	NF
4 Kartadrijo K.S.	450	NF
5 Kromodimedjo M.	443	NF
6 Saidjo H.S.	450	NF
7 Seororedjo L.K.	446	NF
8 Ihogeloo R.K.	448	NF
9 Dawoot K.H.	445	NF

Resort : **Wayamboweg**

Naam	Aantal stemmen	Partij
1 Aular W.	447	NF
2 Debipersad P.	441	NF
3 Berniel B.	440	NF
4 Tower E.R.	444	NF
5 Ramcharan K.	440	NF
6 Jenkie Geb. Debipersad S.	442	NF
7 Gajedian N.	444	NF
8 SoekNall K.	448	NF
9 Kasl S.	444	NF

Resort : **Jarikaba**


Naam	Aantal stemmen	Partij
1 Isile A.	1399	NF
2 Jagesaar M.	1404	NF
3 Ramautar H.	1371	NF
4 Doekhi B.	1397	NF
5 Tedjai B.	1374	NF
6 Eladien A.	1384	NF
7 Abdoolrahman M.G.	1346	NF
8 Ramlal H.	1387	NF
9 Jegroep R.	1400	NF
10 Ramjas S.	1371	NF
11 Goepjar H.	1383	NF



Kiesdistrict 6 Commewijne



Hoofdplaats	Nieuw Amsterdam
Oppervlakte in km ²	2.353
Aantal ressorten	6
Aantal inwoners (per 1-7-1991)	22.822
Bevolkingssterkte in % van de totale bevolking	5,6
Bevolkingsdichtheid (aantal inwoners per km ²)	9,7
Aantal kiesgerechtigden (per 25-5-1991)	12.894
Beschikbare Nationale Assemblée zetels	4
Beschikbare Districtsraad zetels	9
Beschikbare Ressortraad zetels	62



VERKIEZING VAN DE LEDEN VAN DE NATIONALE ASSEMBLÉE

VERKIEZING VAN DE N.A. LEDEN			
AANTAL GELDIG UITGEBRACHTE STEMMEN PER STEMBUREAU			
KIESDISTRICT : COMMEWIJNE		STEMBUREAU'S RESSORT : MARGARETHA	
Nr. Naam & Voorl. Kandidaten	Partij		Totaal
1 KROMOSETIKO S		315	
2 SOEKARNSINGH R	DA	52	62
3 KASDJO J.S.	DA	6	6
4 SOEDIRAN S	DA	11	11
TOTAAL	DA	0	0
1 WORMER H.P.		79	79
2 BHAGWANBALI D	NDP	54	54
3 DJAMIN M	NDP	0	0
4 AUTAR C	NDP	0	0
TOTAAL	NDP	0	0
1 ASMOWIREDDJO H.A.		54	54
2 RAMAUTAR R.S.	NF	155	155
3 SABIRAN S	NF	5	5
4 BALDEW S	NF	0	0
TOTAAL	NF	8	8
1 TIRTOTAROENO M		168	168
2 HOEPEL E.J.	PALU	35	35
3 SODIKROMO L.N.	PALU	0	0
4 THAKOERSINGH I	PALU	0	0
TOTAAL	PALU	0	0
1 JATEMAN H.S.		35	35
2 DALIM P	PPRS	5	5
3 MARTODIHARDJO K	PPRS	0	0
4 WANGSANTANA K	PPRS	2	2
TOTAAL	PPRS	0	0
		7	7

VERKIEZING VAN DE N.A. LEDEN					
AANTAL GELDIG UITGEBRACHTE STEMMEN PER STEMBUREAU PER RESSORT					
KIESDISTRIKT : COMMEWIJNE		STEMBUREAU'S RESSORT : BAKKIE			
Nr. Naam & Voorl. Kandidaten	Partij	316	317	318	Totaal
1 KROMOSETIKO S	DA	14	3	1	18
2 SOEKARNSINGH R	DA	27	0	1	28
3 KASDJO J.S.	DA	0	4	59	63
4 SOEDIRAN S	DA	0	0	0	0
TOTAAL		41	7	61	109
1 WORMER H.P.	NDP	31	27	32	90
2 BHAGWANBALI D	NDP	0	0	0	0
3 DJAMIN M	NDP	2	0	0	2
4 AUTAR C	NDP	0	0	0	0
TOTAAL		33	27	32	92
1 ASMOWIREDDJO H.A.	NF	115	85	33	248
2 RAMAUTAR R.S.	NF	1	0	0	1
3 SABIRAN S	NF	0	1	0	1
4 BALDEW S	NF	1	0	0	1
TOTAAL		118	100	33	251
1 TIRTOTAROENO M		0	0	0	0
2 HOEPEL E.J.	PALU	0	0	0	0
3 SODIKROMO L.N.	PALU	0	0	1	1
4 THAKOERSINGH I	PALU	0	0	0	0
TOTAAL		0	0	1	1
1 JATEMAN H.S.	PPRS	0	2	0	2
2 DALIM P	PPRS	0	0	0	0
3 MARTODIHARDJO K	PPRS	0	0	0	0
4 WANGSANTANA K	PPRS	0	0	0	0
TOTAAL		0	2	0	2

VERKIEZING VAN DE N.A. LEDEN										
KIESDISTRICT : COMMEWIJNE		AANTAL GELDIG UITGEBRACHTE STEMMEN PER STEMBUREAU								
Nr Naam & Voorl. Kandidaten		Partij	STEMBUREAU'S RESSORT : TAMANREDJO							Total
			311	312	313	314	319	320	321	
1	KROMOSETIKO S	DA	121	131	72	17	20	7	2	320
2	SOEKARNSINGH R	DA	1	0	0	6	17	23	0	47
3	KASDJO J.S.	DA	1	2	2	0	1	0	0	8
4	SOEDIRAN S	DA	0	3	1	0	0	0	0	4
TOTAAL			123	138	76	23	38	30	2	421
1	WORMER H.P.	NDP	52	103	67	44	82	53	13	414
2	BHAGWANBALI D	NDP	0	1	0	0	1	1	0	3
3	DJAMIN M	NDP	3	17	3	0	0	1	0	24
4	AUTAR C	NDP	0	0	0	0	1	0	0	1
TOTAAL			55	121	70	44	84	55	13	343
1	ASMOWIREDO H.A.	NF	126	242	166	122	136	75	50	817
2	RAMAUTAR R.S.	NF	0	2	3	8	2	1	0	14
3	SABIRAN S	NF	0	2	0	2	1	0	0	5
4	BALDEW S.	NF	0	4	1	38	16	49	0	102
TOTAAL			126	250	170	168	155	121	50	1036
1	TIRTOTARODENO M	PALU	4	8	4	1	1	0	0	19
2	HOEPEL E.J.	PALU	0	0	0	0	0	0	0	0
3	SODIKROMO L.N.	PALU	0	0	0	0	0	0	0	0
4	THAKOERSINGH L	PALU	1	0	0	0	0	0	0	1
TOTAAL			5	8	4	1	1	0	0	20
1	JATEMAN H.S	PPRS	68	54	58	45	33	6	4	268
2	DALIM P	PPRS	0	4	3	0	0	0	0	7
3	MARTODIHARDJO K	PPRS	0	0	0	1	0	1	0	2
4	WANGSANTANA K	PPRS	1	0	1	0	2	1	0	5
TOTAAL			69	58	62	46	35	8	4	282

VERKIEZING VAN DE N.A. LEDEN										
KIESDISTRIKT : COMMEWIJNE		AANTAL GELDIG UITGEBRACHTE STEMMEN PER STEMBUREAU								
Nr Naam & Voorl. Kandidaten		Partij	STEMBUREAU'S RESSORT : MEERZORG							Total
			322	323	324	325	326	327	328	
1	KROMOSETIKO S	DA	18	64	38	23	26	33	5	207
2	SOEKARNSINGH R	DA	50	77	44	58	106	84	1	420
3	KASDJO J.S.	DA	17	37	69	30	23	54	14	254
4	SOEDIRAN S	DA	0	2	0	0	2	1	0	5
TOTAAL			85	180	151	111	157	152	30	608
1	WORMER H.P.	NDP	94	52	43	58	87	45	18	374
2	BHAGWANBALI D	NDP	1	3	0	2	0	3	0	9
3	DJAMIN M	NDP	0	2	1	1	1	1	0	7
4	AUTAR C	NDP	4	0	0	3	1	0	0	8
TOTAAL			99	57	44	61	89	49	18	297
1	ASMOWIREDO H.A.	NF	82	173	166	174	82	106	58	851
2	RAMAUTAR R.S.	NF	17	28	6	15	17	9	1	83
3	SABIRAN S	NF	4	2	5	3	3	5	2	24
4	BALDEW S.	NF	150	98	20	106	107	122	2	605
TOTAAL			253	301	197	298	219	242	63	1573
1	TIRTOTARODENO M	PALU	4	4	59	25	4	24	0	120
2	HOEPEL E.J.	PALU	0	0	0	0	0	1	0	1
3	SODIKROMO L.N.	PALU	0	0	0	0	1	0	0	1
4	THAKOERSINGH L	PALU	0	0	0	0	0	0	0	0
TOTAAL			4	4	59	25	5	25	0	122
1	JATEMAN H.S	PPRS	6	33	13	9	6	7	0	74
2	DALIM P	PPRS	7	1	80	40	21	22	3	174
3	MARTODIHARDJO K	PPRS	0	0	0	0	0	0	0	0
4	WANGSANTANA K	PPRS	0	16	0	2	1	1	0	19
TOTAAL			13	49	93	51	28	30	3	287

Total
370
47
8
4
427
414
3
24
1
442
917
14
5
102
038
19
0
0
1
20
169
7
2
5
82

400
254
5
5
74
1
8
87
14
0
1
2
11

VERKIEZING VAN DE LEDEN VAN DE RESSORTRADEN

VERKIEZING VAN DE RESSORTRAADSLEDEN
AANTAL GELDIG UITGEBRACHTE STEMMEN PER STEMBUREAU

KIESDISTRICHT : COMMEWIJNE		STEMBUREAU RESSORT : MARGARETHA	
Nr	Naam & Voorl. Kandidaten	Partij	Totaal
1	SODIKO H.M	DA	315
2	GAJADHAR GEB DWARKA S	DA	74
3	SINGAT P	DA	72
4	MOHAR H	DA	91
5	DJITAN T.W	DA	51
6	KARTODIWIRJO P	DA	70
7	DJIRAN S.K.S	DA	76
TOTAAL			71
1	JEWLAL R	NDP	507
2	MONADJAT J.T	NDP	83
3	DIPAI D	NDP	58
4	KARSOSEMITO R.S	NDP	57
5	KERTOKARIJO L.P	NDP	74
6	KARSOSEMITO S	NDP	59
7	DWARKA R	NDP	65
TOTAAL			53
1	KASIMAN N.S	NF	427
2	DIPAI M	NF	171
3	TJITRODIKROMO S	NF	172
4	IRODKROMO H.S	NF	173
5	MOHAR P	NF	173
6	KARTAMEDJA J.P	NF	171
7	KARLOSEMITO J.S	NF	173
TOTAAL			181
1	RASMALI S	PALU	1214
2	KASANDIKROMD B	PALU	69
3	PALDENG H.M	PALU	34
4	SODIKO R.M	PALU	36
5	SOWIDJOJO G	PALU	35
6	SETRORODJO A.P	PALU	35
7	DASIM P.J.	PALU	35
TOTAAL			34
1	MODIWIRJO L	PPRS	278
2	ARDJOSEMITO T	PPRS	8
3	SOETOWIDJOJO J.W	PPRS	7
4	SONTOWIRONO P	PPRS	7
5	RAMKHELAWAN R.M	PPRS	7
6	SOETOWIDJOJO W	PPRS	7
7	KOESNI A.R.	PPRS	7
TOTAAL			7
			50
			50

VERKIEZING VAN DE RESSORTRAADSGLEDEN
AANTAL GELDIG UITGEBRACHTE STEMMEN PER STEM BUREAU

KIESDISTRICT : COMMEWIJNE

Nr Naam & Voorl. Kandidaten

Partij

STEMBUREAU'S RESSORT : BAKKIE

316 317 318 **Totaal**

1	BISOEN R				
2	KATIDJO M.S	DA	65	7	62
3	GOPIE A	DA	57	8	61
4	DJOMARTO P	DA	63	7	61
5	MADHO D	DA	43	8	61
6	ALDIKROMO H.D	DA	41	7	63
TOTAAL			41	7	61

1	KASANMOENADI S		300	44	369
2	DJAMOENAWI H.P	NDP	62	32	37
3	GIRDHARI RAI R	NDP	57	30	37
4	PARTODIKROMO R.W	NDP	42	30	37
5	DJOKHOE C	NDP	34	30	37
6	DJOJOSEMITO T.M	NDP	45	31	37
TOTAAL			33	35	37

1	SETROWIDJOJO L		273	188	222
2	BALDJOR S	NF	107	101	33
3	KROMOSEMITO E.S	NF	103	100	33
4	BINDA B	NF	98	100	33
5	POIDJOJO N	NF	97	98	33
6	HASSANKHAN M.S	NF	89	95	33
7	KROMODJOJO H.R	NF	107	99	33
TOTAAL			96	100	33

1	DJOJOSEMITO M		707	694	231
2	DJOJOSEMITO GEB BOEDHOE N	PALU	1	0	0
3	KROMOSADJAH S	PALU	1	0	0
4	TJITRO M	PALU	1	0	0
TOTAAL			4	0	0

Totaal
74
72
31
51
70
78
71
507
63
56
57
74
59
68
53
427
71
72
173
173
71
73
181
144
9
34
38
35
34
7
7

VERKIEZINGEN VAN DE RESSORTRAADSLEDEN
AANTAL GELDIG UITGEBRACHT STEMMEN PER STEMBUREAU

KIEBDISTRICT : COMMEWIJNE		STEMBUREAU'S RESSORT : NW AMSTERDAM				Totaal
Nr Naam & Voorl. Kandidaten	Partij	301	302	303	307	
1 SOMOHARDJO SOERAMIN	DA	88	130	150	32	400
2 CHINTOE J	DA	78	126	145	29	378
3 SOMOHARDJO SOEGINO	DA	90	142	155	33	420
4 DIHAL R.K.	DA	74	122	145	30	371
5 KARTADI P	DA	77	118	143	30	368
6 BADULLAH A.N	DA	72	122	143	30	367
7 SETRODIMEDJO J.S	DA	79	122	143	30	374
8 MONSELS H.A	DA	76	120	161	30	387
9 KERTOSARI H.S	DA	78	121	152	29	380
10 TJOKRODIKORO R.W	DA	74	122	157	28	381
11 KERTODIJOJO P	DA	73	120	153	27	373
TOTAAL		858	1386	1691	326	4261
1 BHAGWANBALI D	NDP	115	286	68	109	578
2 KOENAWI R.S	NDP	124	201	57	109	491
3 MANGAL K	NDP	112	202	57	107	478
4 PAWIROEDJO N	NDP	111	198	59	108	476
5 KARJOREDDJO J.E	NDP	118	198	55	108	477
6 BREINBURG J.E	NDP	112	199	55	106	472
7 HEX H.L	NDP	111	196	55	106	469
8 MADARI D	NDP	113	197	55	106	471
9 DARMA M.S	NDP	126	198	55	105	484
10 PODIWONGSO E	NDP	107	194	58	107	466
11 SOEPARI R.P	NDP	115	195	55	106	471
TOTAAL		1264	2264	626	1175	6329
1 MANGOEN I.S	NF	199	285	162	302	948
2 BRADLEY GER RAGHOE D	NF	202	288	158	300	948
3 AALSE G.L.	NF	195	278	157	289	919
4 ASALOBIE D.D	NF	198	278	156	299	931
5 WIROKROMO R	NF	197	283	170	300	950
6 RAMPERSAD H	NF	198	277	163	298	934
7 SOELEMEN R.A.A	NF	196	283	157	301	937
8 MADSAHI P	NF	197	275	157	297	926
9 TAWIREDJA M	NF	196	278	156	300	930
10 SHEKKARIEM M	NF	181	282	156	296	915
11 NGAOLJAN H.B	NF	192	275	157	300	924
TOTAAL		2161	3084	1750	3292	10287
1 DOELAHASORI GER SNO Y.L.L.M	PALU	12	21	16	54	103
2 DJOJOPAWIRO I.T	PALU	5	8	37	47	97
3 SOMITO S	PALU	11	9	16	46	82
4 NOJOKROMO H.K	PALU	5	7	14	51	77
5 EMID H.S	PALU	8	15	13	49	85
6 AMATSOEHOET S	PALU	7	7	14	50	78
7 PARTOREDDJO N	PALU	5	7	40	45	97
8 KERTODIJOJO I	PALU	5	6	35	44	90
9 KARTOKROMO F.T	PALU	8	6	14	49	77
10 SODIRONO S	PALU	6	12	13	47	78
11 KOBO T	PALU	5	7	10	35	57
TOTAAL		75	105	222	617	919
1 HARDJOSEMITO K.H	PPRS	20	52	41	42	155
2 TAWIREDJA M	PPRS	23	50	40	40	153
3 TAWIREDJA E.S	PPRS	26	53	37	37	153
4 SOWIKROMO A.C	PPRS	17	53	37	37	144
5 TROENOPAWIRO H.K	PPRS	18	50	37	37	142
6 SANWITANACH R	PPRS	19	50	37	45	151
7 KARTOKROMO L.W	PPRS	27	48	35	37	147
8 TJIE-A-NJEM C.E	PPRS	17	48	43	37	145
9 RAMPERSAD P	PPRS	16	49	46	37	148
10 AMADSLATDEN A	PPRS	17	46	56	37	156
TOTAAL		250	496	408	37	156

VERKIEZING VAN DE RESSORTRAADSLEDEN
AANTAL GELDIG UITGEBRACHTE STEMMEN PER STEMBUREAU

DISTRICT : COMMEWIJNE		STEMBUREAU'S RESSORT : ALKMAAR							Totaal
Naam & Voorn. Kandidaten		Partij	304	305	306	308	309	310	
400	ETJEH E	PALU	29	38	51	2	7	3	130
378	SODIKROMO L.N	PALU	25	38	50	2	8	3	126
421	BALDJOR T	PALU	19	31	48	2	8	3	109
371	XMOIDA B.B	PALU	20	31	47	2	6	3	109
369	KASIMAN M	PALU	22	38	50	2	7	3	122
367	JASADI T	PALU	21	31	48	2	7	3	112
392	SOEMODIKROMO D	PALU	28	42	50	2	7	4	131
377	KONDE F	PALU	21	31	47	2	7	3	111
394	ALMOENADI T	PALU	21	32	48	2	5	3	111
390	DJOJOKROMO R.P	PALU	22	33	48	2	8	4	115
383	BANNGALI S	PALU	24	33	50	2	4	3	116
4242	TOTAAL		250	378	537	22	70	35	1292
678	JAGERNATH D	DA	101	114	70	28	80	58	451
491	KARIJOPAWIRO R.S	DA	105	131	73	28	81	55	473
478	SOECHIT R.	DA	105	121	72	28	85	53	464
478	SOMDHARDJO R	DA	100	121	70	28	91	54	464
477	NORAH R.W	DA	98	112	68	28	77	52	435
472	AMATKASBI P	DA	103	125	71	28	78	54	459
468	TANDESEMITO I.R	DA	101	115	68	28	84	53	449
470	ISRIET J	DA	97	110	66	28	77	54	432
488	SANMOERDI W.R	DA	102	118	67	28	80	54	449
484	YITRODIKROMO P	DA	102	116	6	28	92	53	458
471	TJOKRO R	DA	100	110	7	28	79	53	443
6229	TOTAAL		1114	1299	58	308	904	583	4977
349	BRISPAT C	NDP	33	110	22	70	46	104	385
343	TAHARI	NDP	43	11	26	70	44	99	397
629	RAMESAR R	NDP	35	13	20	70	44	108	388
631	ASMOPAWIRO A.K	NDP	34	09	21	70	53	99	386
650	LACHMAN G	NDP	32	111	22	70	44	101	380
684	ANSOE R.J	NDP	3	112	19	70	43	99	377
688	BRATTOE T	NDP	32	112	22	70	44	99	379
686	PHOELI R	NDP	31	107	19	70	43	101	371
690	HARDIN R	NDP	30	111	20	70	44	100	375
685	SAMCHARAN B	NDP	31	110	19	70	43	104	377
685	BHAGGOE S	NDP	30	104	20	70	44	98	367
688	TOTAAL		365	1214	230	770	492	2607	4182
683	SOEKHAI N	NF	128	110	92	93	251	328	1002
67	DJAKIMAN K	NF	128	115	92	92	253	331	1011
62	DOELMOENGIN R	NF	128	113	94	92	250	331	1008
77	SIDE M	NF	126	109	90	92	252	329	998
66	SOECHIT R.A.	NF	127	111	93	91	246	332	1000
78	TROENOKARIJO K	NF	127	112	92	91	254	327	1003
67	WIRJOSEMITO H.P	NF	128	112	93	91	253	329	1005
67	GASIETA A.H	NF	125	107	91	91	294	329	1037
76	REDJODIKROMO T.S	NF	126	111	91	81	267	328	1012
67	BHAGGOE R	NF	126	110	92	91	248	331	998
67	AMBIJA S.H	NF	121	104	89	92	304	330	1040
67	TOTAAL		1390	1214	1009	1007	2872	3623	11115
67	DOELATIP R.L	PPRS	31	19	38	10	35	4	135
67	SOREDJO J.R	PPRS	29	18	32	10	45	4	138
67	KROMOPAWIRO D	PPRS	30	17	31	10	39	4	131
67	MOESTARI wed v TOEDJO D	PPRS	28	15	31	10	33	4	121
67	SARMAT S	PPRS	31	20	32	10	33	4	130
67	KARIJOPAWIRO P	PPRS	29	20	33	10	35	5	132
67	KARJANTIKA E.M.P	PPRS	33	21	32	10	32	4	132
67	TOTAAL		211	130	227	70	252	29	919

VERKIEZING VAN DE RESSORTRAADSLEDEN
AANTAL GELDIG UITGEBRACHTE STEMMEN PER STEMBUREAU

KIEGDISTRICT : COMMEWIJNE			STEMBUREAU'S RESSORT : TAMANREDJO							Totaal
Nr	Naam & Voorl. Kandidaten	Partij	311	312	313	314	319	320	321	
1	SORIJAN H.L.	DA	139	121	71	22	39	28	2	429
2	ALGOE S	DA	119	117	83	33	38	26	2	398
3	DARHAM P	DA	130	129	88	22	38	26	2	415
4	RAMCHARAN M.H	DA	114	117	62	24	38	26	2	383
5	KIOE-A-SEN R.K	DA	125	129	73	22	38	26	2	385
6	NOORDZEE R	DA	116	118	59	21	44	26	2	385
7	SAWIRJO S	DA	140	140	58	22	38	26	2	426
8	BADAL GEB HANNOE D	DA	113	114	57	23	37	28	2	372
9	KROMOPAWIRO P.H	DA	117	120	62	20	37	28	2	372
10	MOEKTIMSIER R	DA	112	116	59	21	38	28	2	384
11	SISAL H.L	DA	133	127	88	21	39	26	2	373
12	JUGOOA M	DA	114	112	58	24	38	26	2	374
13	TANDELEKSONO P	DA	150	151	86	21	38	26	2	454
TOTAAL			1621	1621	933	296	501	336	28	5238
1	DJAMIN M	NDP	84	147	69	43	79	63	14	509
2	NIRMAL R	NDP	41	104	70	40	73	53	14	395
3	SADI A	NDP	64	132	84	42	77	63	14	466
4	ALGOE S	NDP	45	101	72	46	72	53	14	403
5	DJAJADI S	NDP	77	132	82	42	77	52	14	476
6	RESOPAWIRO S	NDP	59	119	81	40	73	52	13	437
7	DAWKROMO L	NDP	51	117	73	41	74	52	13	421
8	SOEROREDJO P	NDP	58	125	95	37	74	52	13	454
9	WIRJOSENTONO S	NDP	51	121	71	41	73	52	13	422
10	KASTIERIE R	NDP	46	107	68	41	73	53	13	401
11	JUGOOA D	NDP	45	104	67	41	71	53	13	384
12	VALPOORT F.F.	NDP	45	102	65	42	70	53	13	380
13	SARDJOE H.S	NDP	41	103	65	38	65	52	13	377
TOTAAL			707	1514	982	534	951	683	174	5545
1	KASANBADRI E	NF	144	278	170	172	160	123	56	1101
2	MOHAN M	NF	130	288	183	177	161	123	56	1078
3	LINKERS S.S.R	NF	128	264	189	173	163	123	56	1079
4	SOEKOTAROEHO A.L	NF	148	282	189	175	151	123	56	1105
5	ALGOE M	NF	125	265	167	174	162	123	56	1072
6	SARKOEN R	NF	130	269	167	170	158	123	56	1073
7	SEWOTAROEHO B.R	NF	131	271	168	172	164	122	57	1085
8	MOHAN S	NF	126	283	188	171	160	123	57	1068
9	PAWIRODIMEJO M	NF	134	269	187	173	160	123	57	1083
10	BAJNATH P.M	NF	125	261	184	188	159	123	57	1057
11	SOETOREDJO J.K	NF	134	266	188	169	158	123	57	1075
12	DAAL VAN S.A	NF	125	257	183	168	164	123	58	1058
TOTAAL			1581	3209	2003	2082	1920	1475	679	12929
1	NGADIMAN S.E	PALU	11	17	5	0	3	0	0	36
2	KARTADJI K	PALU	19	23	6	0	3	0	0	51
3	WIRJOSENTONO H.R	PALU	7	14	5	0	2	0	0	28
4	THAKOERSINGH L	PALU	5	8	7	3	2	0	0	25
5	SANIPOEN E.P	PALU	8	8	5	0	2	0	0	23
6	KASANDIREJO J	PALU	5	8	6	0	2	0	0	21
7	WARNO W.F	PALU	7	18	6	0	2	0	0	31
8	TANOELEKSONO P	PALU	16	18	7	0	2	0	0	41
TOTAAL			78	110	47	3	18	0	0	256

KIEGDISTRICT	Nr	Naam & Voorl.
1	DJABAR	
2	MENTOK	
3	SASTRO	
4	TOREDJO	
5	SAMAT	
6	SOEMA	
7	RONOR	
8	MARTC	
9	WIROK	
10	TOKAR	
11	KARLJ	
12	ROSEI	
TOTAAL		

VERKIEZING VAN DE RESSORTRAADSLEDEN
AANTAL GELDIG UITGEBRACHTE STEMMEN PER STEMBUREAU

WEDDISTRICT : COMMEWIJNE		STEMBUREAU'S RESSORT : TAMANREDJO							Totaal
Naam & Voorl. Kandidaten	Partij	311	312	313	314	319	320	321	
DJABAR S.S.F	PPRS	77	87	72	48	58	8	2	332
MENTOKARIJO E.S	PPRS	79	66	73	48	50	8	2	332
SASTROMEDJO R	PPRS	85	76	71	45	54	8	2	341
TOREDJO K	PPRS	77	70	72	45	54	8	2	328
SAMAT W	PPRS	75	65	70	53	66	8	2	339
SOEMARDJO P	PPRS	82	67	68	45	53	8	2	325
PONOREDJO E.W	PPRS	81	69	78	48	53	8	2	337
MARTOPAWIRO M	PPRS	82	65	70	45	53	8	2	325
WIROKROMO M	PPRS	81	48	67	44	53	8	2	301
TOKARSO R.S	PPRS	71	61	65	45	52	8	2	306
KARIJOMENGGOLO S.H	PPRS	68	62	65	45	56	8	2	307
ROSEMITO K	PPRS	65	61	65	44	55	8	2	300
TOTAAL		923	775	836	555	663	96	24	3872


Totaal
420
388
415
383
418
385
436
372
384
373
426
374
454
5234
508
235
488
403
478
437
421
454
432
401
384
390
377
3548
3101
3078
3076
3006
3072
3073
3086
3088
3083
3087
3075
31
38
35
32
31

VERKIEZING VAN DE RESSORTRAADSLIEDEN
AANTAL GELDIG UITGEBRACHTE STEMMEN PER STEMBUREAU

KIESDISTRICT : COMMEWIJNE		STEMBUREAU'S RESSORT : MEERZORG							Totaal	
Nr Naam & Voorl. Kandidaten	Partij	322	323	324	325	326	327	328		
1	ASRAF A	DA	77	190	142	117	151	143	31	851
2	ASTA B	DA	74	182	143	100	148	137	32	814
3	ANDEP J	DA	86	182	143	105	151	151	31	849
4	SISWOWITONG J.R	DA	77	184	188	100	145	140	31	850
5	ADHIE B	DA	84	182	144	120	150	138	31	847
6	SANREDJO R	DA	78	180	148	100	145	138	31	819
7	BHAWANIE O	DA	78	181	143	101	149	150	31	819
8	KROMOREDJO R.P	DA	2	180	142	98	142	140	30	823
9	BHOLA K	DA	78	178	141	100	148	140	29	794
10	KROMOREDJO M	DA	2	180	143	87	142	141	29	811
11	JOKHOE K	DA	83	182	142	127	149	141	29	858
12	GANESH GEB RAMKISOEN	DA	77	183	138	104	147	139	29	817
13	MANGAL P	DA	73	178	139	102	145	137	28	803
TOTAAL			889	2383	1894	1371	1915	1833	393	10638
1	JODHA J	NDP	94	52	47	58	72	102	16	441
2	BAKAS R.M.A	NDP	98	51	43	65	71	100	16	444
3	KARTA P	NDP	96	51	43	50	71	88	16	428
4	POLAR D	NDP	99	50	43	68	72	101	16	449
5	KEWAL L	NDP	100	50	43	61	75	100	16	446
6	MURADIN M.F	NDP	98	51	43	51	72	100	16	431
7	GUMAN A	NDP	89	51	44	58	73	103	16	434
8	AUTAR C	NDP	115	52	44	70	74	104	16	475
9	CHOTKAN T	NDP	108	54	43	62	70	103	16	454
10	BINK W.A	NDP	90	51	44	47	75	100	16	423
11	AJODHIA J	NDP	103	52	43	55	71	98	16	439
12	DEBISARUN L	NDP	100	51	43	49	72	101	16	432
13	CHOTOE P	NDP	102	51	42	48	70	88	16	427
TOTAAL			1290	687	565	743	836	1309	208	5720
1	MATABADAL B	NF	273	309	212	315	231	204	69	1613
2	TOMO N	NF	257	305	212	249	229	202	69	1523
3	TANG-ALI A	NF	259	385	208	311	224	188	69	1666
4	CHAROE CH	NF	264	306	209	300	228	204	69	1580
5	GUMAN O.A	NF	263	306	208	306	233	206	69	1591
6	AMATSOERDI R.J	NF	259	306	209	283	227	202	69	1566
7	LALMOHAMED A.S	NF	263	306	207	315	226	202	69	1588
8	MANURAT R	NF	263	307	206	300	232	204	69	1581
9	JIAWAN S	NF	253	306	207	310	228	202	69	1585
10	KROMODIMEDJO W.S	NF	258	302	207	291	231	201	69	1559
11	RAGHOEBAR P	NF	265	305	204	296	228	204	69	1571
12	TSIE A FOENG H	NF	260	306	209	293	225	198	69	1560
13	RAMLAL R	NF	269	307	204	298	228	200	69	1575
TOTAAL			3416	4056	2702	3677	2970	2628	697	20546
1	DJOJOBESARI S	PALU	4	2	69	27	7	26	1	136
2	HOSPEL E.J	PALU	3	2	62	25	6	25	1	124
3	MOHAN N	PALU	8	5	63	44	5	27	1	153
4	TIRTOKROMO W	PALU	3	2	63	24	6	25	1	124
5	SOEMOTINOJO R.K	PALU	3	2	63	22	6	25	1	122
6	JAKHARI B	PALU	6	2	63	26	4	25	1	127
7	WONGSOPAWIRO P	PALU	3	2	62	25	4	25	1	122
8	SJAHKIT J	PALU	3	2	61	24	5	25	1	121
9	SERTIMER R.C	PALU	3	4	62	25	16	28	1	138
10	KERTOPAWIRO R.R	PALU	3	2	62	22	4	25	1	119
11	SARIDJO W	PALU	3	2	62	22	4	25	1	119
12	KASANDIMEDJO R.S	PALU	3	2	61	22	4	25	1	118
13	AMATSIDIK S	PALU	3	2	62	21	4	25	1	116
TOTAAL			48	31	815	328	74	331	13	1641

VERKIEZING VAN DE RESSORTRAADSLEDEN
AANTAL GELDIG UITGERRACHTE STEMMEN PER STEMBUREAU

DISTRICT : COMMEWIJNE		STEMBUREAU'S RESSORT : MEERZORG							
Namen & Voorl. Kandidaten	Partij	322	323	324	325	326	327	328	Totaal
ADAH T.	PPRS	11	55	102	57	23	35	4	287
OS DVIDJOJO S	PPRS	11	54	86	58	26	33	4	280
ARLODIMEDJO R	PPRS	11	54	95	55	22	33	4	274
POMOTANI R.K	PPRS	11	54	94	56	23	33	4	275
DORREJO L.S	PPRS	10	54	96	54	24	33	4	275
DOOKROMO B	PPRS	9	54	97	54	24	33	4	275
MOES H.L	PPRS	11	54	94	55	22	33	3	272
OWAN W.K	PPRS	5	53	93	54	22	33	3	263
HECI F.B	PPRS	11	56	92	53	23	34	3	272
POMOTANI E.L	PPRS	5	53	93	54	24	34	3	256
ANSILDAAR N.S	PPRS	10	53	92	54	23	37	3	272
AKRI A.S	PPRS	11	53	92	54	23	33	3	268
KIMAN H.T.	PPRS	10	53	95	53	20	33	3	267
		126	700	1231	709	299	437	45	3547



**GEKOZENEN VOOR
DE NATIONALE ASSEMBLÉE
DE DISTRICTSRAAD
DE RESSORTRADEN**

**VERKIEZING VAN DE N.A. LEDEN
GEKOZENEN VOOR HET KIESDISTRICT VI COMMEWIJNE**

Nr	Naam	Partij
1	Aemwiredjo H.A.	NF
2	Kromosetiko S.	NF
3	Remautar R.S.	D.A. 81
4	Warmer H.P.	NF
		N.D.P.

**VERKIEZING VAN DE DISTRICTSRAADSLEDEN
GEKOZENEN VOOR HET KIESDISTRICT VI COMMEWIJNE**

Nr	Naam	Partij
1	Sasmiarda S.	NF
2	Soakhendan J.R.	NF
3	Bralthwaite geb. Woerdings P.J.	NF
4	Alidjen N.	NF
5	Kesannedji E.N.	NF
6	Mohan R.	NF
7	Soekijad S.	NF
8	Maribodh S.	NF
9	Setrosotiko L.	NF

**VERKIEZING VAN DE RESSORTRAADSLEDEN
GEKOZENEN VOOR HET KIESDISTRICT VI COMMEWIJNE**

Ressort : Margerethe			
Nr	Naam	Aantal stemmen	Partij
1	Kesimen N.S.	171	NF
2	Dipel M.	172	NF
3	Tjitrodikromo S.	173	NF
4	Irodikromo H.S.	173	NF
5	Mohar P.	171	NF
6	Kartamedje J.P.	173	NF
7	Karijoseasito J.S.	181	NF
Ressort : Bakkie			
Nr	Naam	Aantal stemmen	Partij
1	Setrowidjojo L.	241	NF
2	Baldjar S.	238	NF
3	Kromoserrito E.S.	231	NF
4	Binda B.	229	NF
5	Poidjojo H.	227	NF
6	Hassankhan M.S.	239	NF
7	Kromodjojo H.R.	229	NF
Ressort : Nw Amsterdam			
Nr	Naam	Aantal stemmen	Partij
1	Mangoen I.S.	949	NF
2	Bredley - Raghua D.	949	NF
3	Aalza G.L.	931	NF
4	Aselobie D.D.	932	NF
5	Wirokromo R.	950	NF
6	Rampersad H.	934	NF
7	Soelaman R.A.A.	938	NF
8	Madschi P.	926	NF
9	Tawfredje M.	930	NF
10	Shekkeriem M.	925	NF
11	Ngadjan H.B.	925	NF

**VERKIEZING VAN DE RESSORTRAADSLIEDEN
GEKOZENEN VOOR HET KIESDISTRICT VI COMMEWIJNE**

Ressort : Alkmaar


Nr	Naam	Aantal stemmen	Partij
1	Soekhai N.	1002	NF
2	Djakiman K.	1011	NF
3	Deelmoengia R.	1008	NF
4	Sido M.	898	NF
5	Seechit R.	1000	NF
6	Troenokardjo K.	1003	NF
7	Gasieta A.H.	1037	NF
8	Redjodikromo T.S.	1012	NF
9	Bhagga R.	898	NF
10	Wejosomito H.P.	1006	NF
11	Ambija S.H.	1040	NF

Ressort : Tamaredjo

Nr	Naam	Aantal stemmen	Partij
1	Kasanbadrie E.	1101	NF
2	Mohan M.	1076	NF
3	Linkers S.S.R.	1076	NF
4	Soekotaroeno A.L.	1105	NF
5	Algoe M.	1072	NF
6	Sarkoen R.	1073	NF
7	Sewotaroeno B.R.	1085	NF
8	Mohan S.	1068	NF
9	Pawirodamedjo M.	1083	NF
10	Bajnath P.M.	1057	NF
11	Sootoredjo J.K.	1075	NF
12	Deal van S.A.	1058	NF
13	Djemin M.	503	NDP

Ressort : Meerzorg


Nr	Naam	Aantal stemmen	Partij
1	Matabadal B.	1613	NF
2	Tomo N.	1623	NF
3	Teng-Ali A.	1655	NF
4	Charoe Ch.	1580	NF
5	Gaman D.A.	1591	NF
6	Amatseardi R.J.	1565	NF
7	Lalmohamed A.S.	1586	NF
8	Manurat R.	1581	NF
9	Jiawan S.	1585	NF
10	Kromodimedjo W.S.	1559	NF
11	Raghoobar P.	1571	NF
12	Tsie A Foeng H.	1560	NF
13	Raniel R.	1575	NF



Kiesdistrict 7 Marowijne



Hoofdplaats	Albina
Oppervlakte in km ²	4.627
Aantal ressorten	6
Aantal inwoners (per 1-7-1991)	18.339
Bevolkingssterkte in % van de totale bevolking	4,5
Bevolkingsdichtheid (aantal inwoners per km ²)	4,0
Aantal kiesgerechtigden (per 25-5-1991)	4.866
Beschikbare Nationale Assemblee zetels	3
Beschikbare Districtsraad zetels	9
Beschikbare Ressortraad zetels	56



VERKIEZING VAN DE LEDEN VAN DE NATIONALE ASSEMBLÉE

VERKIEZING VAN N.A LEDEN								
AANTAL GELDIG UITGEBRACHTE STEMMEN PER STEMBUREAU								
KIEBDISTRICT : MAROWIJNE		STEMBUREAU'S RESSORT : MOENGO						
Nr	Naam & Voorl. Kandidaten	Partij	401	402	403	404	414	Totaal
1	DOMINI P	ABOP	7	5	1	0	7	22
2	CAIRO H	ABOP	1	3	0	0	0	4
3	BANETI I	ABOP	0	1	0	0	0	1
TOTAAL			8	9	1	0	7	27
1	COOTEN VAN R	DA	59	57	11	8	11	155
2	PINAS F	DA	0	1	0	0	0	1
3	DIPOTAROENO H	DA	1	12	0	0	0	13
TOTAAL			60	70	11	8	11	169
1	WATSON H.F.	NDP	122	93	52	1	26	301
2	KARIJREDJO S	NDP	1	32	0	0	0	33
3	KAJGERAMARI J.C.	NDP	0	0	1	0	0	1
TOTAAL			123	125	53	1	26	325
1	THOMAS R.A	NF	224	173	43	32	31	517
2	DJOJOKASIRAN J	NF	59	339	3	0	4	417
3	WINTER S	NF	13	9	5	0	2	40
TOTAAL			306	521	51	32	37	874
1	BELGRAVE M.S.	PALU	8	17	3	2	2	32
2	LEE W.J.	PALU	8	15	0	0	0	23
3	KONISO R.A.	PALU	1	1	7	0	0	9
TOTAAL			17	33	10	2	2	64
1	MANDIKARJO J.NG.	PPRS	9	119	1	0	4	133
2	MAHASINGH R	PPRS	0	2	0	0	0	2
3	SENGWAI W	PPRS	0	0	6	0	0	6
TOTAAL			9	121	7	0	4	141

VERKIEZING VAN DE N.A LEDEN								
AANTAL GELDIG UITGEBRACHTE STEMMEN PER STEMBUREAU								
KIEBDISTRICT : MAROWIJNE		STEMBUREAU'S RESSORT : WANHATTI						
Nr	Naam & Voorl. Kandidaten	Partij	405	406	746	Totaal		
1	DOMINI P	ABOP	0	0	4	4		
2	CAIRO H	ABOP	0	0	0	0		
3	BANETI I	ABOP	0	0	0	0		
TOTAAL			0	0	4	4		
1	COOTEN VAN R	DA	0	8	1	9		
2	PINAS F	DA	0	0	0	0		
3	DIPOTAROENO H	DA	0	0	0	0		
TOTAAL			0	8	1	9		
1	WATSON H.F.	NDP	13	3	13	35		
2	KARIJREDJO S	NDP	0	0	0	0		
3	KAJGERAMARI J.C.	NDP	0	0	0	0		
TOTAAL			13	3	13	35		
1	THOMAS R.A	NF	20	10	16	46		
2	DJOJOKASIRAN J	NF	0	0	0	0		
3	WINTER S	NF	1	1	0	2		
TOTAAL			21	11	16	48		
1	BELGRAVE M.S.	PALU	0	1	2	3		
2	LEE W.J.	PALU	0	0	0	0		
3	KONISO R.A.	PALU	0	0	0	0		
TOTAAL			0	1	2	3		
1	MANDIKARJO J.NG.	PPRS	0	0	1	1		
2	MAHASINGH R	PPRS	0	0	0	0		
3	SENGWAI W	PPRS	0	0	0	0		
TOTAAL			0	0	1	1		

VERKIEZING VAN DE N.A LEDEN

AANTAL GELDIG UITGEBRACHTE STEMMEN PER STEMBUREAU

WEDDISTRICT : MAROWIJNE		STEMBUREAU'S RESSORT : GALIBI			
№	Naam & Voorl. Kandidaten	Partij	407	747	Totaal
1	DOMINI P.	ABOP	1	0	1
2	CAIRO H.	ABOP	0	0	0
3	BANETI I.	ABOP	0	0	0
TOTAAL			1	0	1
1	COOTEN VAN R.	DA	0	0	0
2	PINAS F.	DA	0	0	0
3	DIPOTAROENO H.	DA	0	0	0
TOTAAL			0	0	0
1	WATSON H.F.	NDP	98	2	98
2	KARJUREDJO S.	NDP	1	0	1
3	KAJOERAMARI J.C.	NDP	4	0	4
TOTAAL			101	2	103
1	THOMAS R.A.	NF	2	0	2
2	DJOJOKASIRAN J.	NF	0	0	0
3	WINTER S.	NF	0	0	0
TOTAAL			2	0	2
1	BELGRAVE M.S.	PALU	51	0	51
2	LEE W.J.	PALU	1	0	1
3	KONISO R.A.	PALU	0	0	0
TOTAAL			52	0	52
1	MANDIKARJO J.NG.	PPRS	1	0	1
2	MAHASINGH R.	PPRS	0	0	0
3	SENGWAI W.	PPRS	0	0	0
TOTAAL			1	0	1

VERKIEZING VAN DE N.A LEDEN

AANTAL GELDIG UITGEBRACHTE STEMMEN PER STEMBUREAU

WEDDISTRICT : MAROWIJNE		STEMBUREAU'S RESSORT : MOENGOTAPOE			
№	Naam & Voorl. Kandidaten	Partij	409	748	Totaal
1	DOMINI P.	ABOP	4	2	6
2	CAIRO H.	ABOP	0	0	0
3	BANETI I.	ABOP	0	0	0
TOTAAL			4	2	6
1	COOTEN VAN R.	DA	6	7	13
2	PINAS F.	DA	0	0	0
3	DIPOTAROENO H.	DA	0	0	0
TOTAAL			6	7	13
1	WATSON H.F.	NDP	24	18	40
2	KARJUREDJO S.	NDP	0	0	0
3	KAJOERAMARI J.C.	NDP	0	0	0
TOTAAL			24	18	40
1	THOMAS R.A.	NF	20	25	45
2	DJOJOKASIRAN J.	NF	4	0	4
3	WINTER S.	NF	3	4	7
TOTAAL			27	29	56
1	BELGRAVE M.S.	PALU	8	1	9
2	LEE W.J.	PALU	0	0	0
3	KONISO R.A.	PALU	0	0	0
TOTAAL			8	1	9
1	MANDIKARJO J.NG.	PPRS	0	0	0
2	MAHASINGH R.	PPRS	0	0	0
3	SENGWAI W.	PPRS	1	0	1
TOTAAL			1	0	1

VERKIEZING VAN DE N.A. LEDEN					
AANTAL GELDIG UITGEBRACHTE STEMMEN PER STEMBUREAU					
KIESDISTRICT : MAROWLINE		STEMBUREAU'S RESSORT : ALBINA			
Nr	Naam & Voorl. Kandidaten	Partij	411	749	Totaal
1	DOMINI P	ABOP	6	4	10
2	CAIRO H	ABOP	1	0	1
3	BANETI I	ABOP	0	1	1
TOTAAL			7	5	12
1	COOTEN VAN R	DA	3	6	9
2	PINAS F	DA	0	0	0
3	DIPOTAROEND H	DA	1	0	1
TOTAAL			4	6	10
1	WATSON H.F.	NDP	131	72	203
2	KARIJREDJO S	NDP	1	1	2
3	KAJOERAMARI J.C.	NDP	2	1	3
TOTAAL			134	74	208
1	THOMAS R.A	NF	30	53	83
2	DJOJOKASIRAN J	NF	2	1	3
3	WINTER S	NF	4	2	6
TOTAAL			36	56	92
1	BELGRAVE M.S.	PALU	23	2	25
2	LEE W.J.	PALU	1	0	1
3	KONISO R.A.	PALU	2	0	2
TOTAAL			26	2	28
1	MANDIKARUO J.NG.	PPRS	4	3	7
2	MAHASINGH R	PPRS	0	0	0
3	SENGWAI W	PPRS	0	0	0
TOTAAL			4	3	7

VERKIEZING VAN DE N.A. LEDEN					
AANTAL GELDIG UITGEBRACHTE STEMMEN PER STEMBUREAU					
KIESDISTRICT : MAROWLINE		STEMBUREAU'S RESSORT : PATAMACCA			
Nr	Naam & Voorl. Kandidaten	Partij	413	750	Totaal
1	DOMINI P	ABOP	2	1	3
2	CAIRO H	ABOP	0	0	0
3	BANETI I	ABOP	0	0	0
TOTAAL			2	1	3
1	COOTEN VAN R	DA	1	0	1
2	PINAS F	DA	0	0	0
3	DIPOTAROEND H	DA	0	0	0
TOTAAL			1	0	1
1	WATSON H.F.	NDP	0	2	2
2	KARIJREDJO S	NDP	0	0	0
3	KAJOERAMARI J.C.	NDP	0	0	0
TOTAAL			0	2	2
1	THOMAS R.A	NF	12	8	21
2	DJOJOKASIRAN J	NF	2	0	2
3	WINTER S	NF	0	2	2
TOTAAL			14	11	25
1	BELGRAVE M.S.	PALU	0	0	0
2	LEE W.J.	PALU	0	0	0
3	KONISO R.A.	PALU	1	0	1
TOTAAL			1	0	1
1	MANDIKARUO J.NG.	PPRS	0	0	0
2	MAHASINGH R	PPRS	0	0	0
3	SENGWAI W	PPRS	0	0	0
TOTAAL			0	0	0

VERKIEZING VAN DE LEDEN VAN DE RESSORTRADEN

VERKIEZINGEN VAN DE RESSORTTRAADSLEDEN
AANTAL GELDIG UITGEBRACHTE STEMMEN PER STEMBUREAU

KIEGDISTRICHT : MARDWIJNE			STEMBUREAU'S RESSORT : MOENGO						
Nr	Naam & Voorl. Kandidaten	Partij	401	402	403	404	414	745	Totaal
1	BANDISON L.M	ABOP	11	9	4	0	7	2	33
2	PINAS S.P	ABOP	9	8	4	0	6	2	29
3	PIPA J	ABOP	9	8	4	0	6	2	29
4	PACOTT C.	ABOP	9	8	4	0	6	2	29
5	PINAS I	ABOP	9	8	4	0	6	2	29
6	HARDEWIJK D	ABOP	10	9	4	0	7	2	32
7	APRATSON D.D	ABOP	9	8	4	0	6	2	29
8	JONAS A	ABOP	9	7	4	0	7	2	29
9	DOGODOE A	ABOP	9	7	4	0	7	2	29
10	SIMON A.E	ABOP	9	7	4	0	6	2	28
11	VONTIE S	ABOP	9	8	4	0	6	2	29
12	CAFE S	ABOP	9	7	4	0	6	2	28
TOTAAL			111	95	48	0	75	24	353
1	SEMPAI B	DA	64	68	13	7	11	6	169
2	MATKALSOEN A.W	DA	62	72	13	7	14	6	174
3	BETTERSON M.K	DA	60	68	13	7	12	6	166
4	SOEGDNO S	DA	60	68	13	7	14	6	168
5	MISIDJAN H.D	DA	58	65	13	7	11	6	160
6	WIRJODIKROMO W	DA	57	69	0	7	14	6	168
7	THALIA J.A	DA	59	64	13	7	11	6	160
8	KROMOKARIO J.M	DA	58	68	13	7	14	6	166
9	ALEXANDER W	DA	57	64	13	7	11	6	158
10	RENSCH W.R	DA	60	65	13	7	12	6	163
11	SOMISE A	DA	57	64	13	7	11	6	158
12	KANAWI S.S	DA	57	64	13	7	13	6	160
TOTAAL			709	797	143	84	148	72	1966
1	OMOUTH A	NDP	112	117	46	1	24	8	308
2	BANETTI M.C	NDP	109	118	45	1	23	8	304
3	GREP GEB AMATSIRAN W	NDP	116	119	45	1	24	8	312
4	KEMBLE A.U	NDP	111	116	45	1	23	8	304
5	WONGSOWIDJOJO H.S	NDP	113	123	45	1	24	8	314
6	SAWKARTA GEB WIELZEN J.C	NDP	110	119	45	1	24	8	307
7	ZAK H.M	NDP	111	116	45	2	23	8	305
8	KROMOPAWIRO P	NDP	114	121	45	1	24	8	313
9	ASELIE P	NDP	110	116	45	1	23	8	303
10	THOMAS P.J	NDP	110	116	45	1	23	8	303
11	BADO T.M	NDP	110	116	45	1	23	8	303
12	PAWIRO H.W	NDP	112	122	44	1	25	8	312
13	VAN KALLEN D	NDP	110	117	45	1	23	8	304
TOTAAL			1447	1538	685	14	308	104	3992
1	GALON R	NF	309	529	53	31	40	27	989
2	DIPOKARTO I.S	NF	303	530	52	30	40	27	982
3	PRIKA A.A	NF	300	525	52	30	37	28	972
4	KARLIAD M.J	NF	303	530	52	30	38	27	980
5	STEDE VAN DER U.J.	NF	302	527	52	29	38	27	975
6	MARTOSCEDARMO E.N	NF	310	527	52	30	39	26	984
7	ADRAAI A.J	NF	298	523	52	30	38	26	965
8	TALEA C.B	NF	302	525	52	30	38	26	971
9	DIJO A	NF	299	524	51	30	37	25	966
10	PINAS J	NF	300	524	52	30	37	26	969
11	ALIMDENADI CH.A	NF	302	528	52	30	36	26	974
12	RESANTIKA R	NF	302	527	52	30	38	26	973
13	GOUT GER MORSEN M.N	NF	306	522	52	30	37	26	973
TOTAAL			3935	6841	676	390	487	344	12673

KIESE

Nr

1
2
3
4
5
6
7
8
9
10
11
12

TO

T

VERKIEZINGEN VAN DE RESSORTRAADSLEDEN
AANTAL GELDIG UITGEBRACHTE STEMMEN PER STEMBUREAU

DISTRICT : MAROWIJNE Ressort & Voorf. Kandidaten	Partij	STEMBUREAU'S RESSORT : MOENGO						
		401	402	403	404	414	745	Totaal
		19	40	10	3	2	3	77
	PALU	19	38	10	3	2	3	75
KORISO R	PALU	21	38	10	3	3	3	78
MORION J	PALU	19	37	10	3	2	3	74
KROMOPAWIRO ERWIN	PALU	19	37	10	3	2	3	74
AUSAI R	PALU	19	37	10	3	2	3	74
TBA M	PALU	20	41	10	2	2	3	78
YAKAN B.K	PALU	19	37	10	2	2	3	73
KESAMOENADI E.R	PALU	22	40	10	2	2	3	79
BREDDI W	PALU	21	38	10	2	2	3	76
BELGRAVE M.S	PALU	20	38	10	2	2	3	75
PAOK M.E	PALU	22	41	10	1	3	3	80
MINGDE G		240	462	120	29	28	36	913
LE W.J								
	PPRS	18	138	11	1	13	0	181
SAIDAM M.S	PPRS	18	135	11	0	13	0	177
BEDANG J.A	PPRS	18	125	11	0	14	0	168
MOELJOREDJO H	PPRS	18	0	11	0	13	0	176
SATIMAN M.P	PPRS	18	136	11	0	14	0	180
TECAPPE J	PPRS	18	125	11	0	14	0	178
MARTOSCEDARMO E	PPRS	18	133	11	0	13	0	175
PARMIN D.R	PPRS	19	138	11	0	14	0	182
SAWIKARTA B.S	PPRS	19	134	11	0	14	0	178
TOKARSO H.L	PPRS	17	133	11	0	13	0	174
SAMJEL E	PPRS	20	132	11	0	13	0	176
KROMOPAWIRO ERIC	PPRS	18	133	11	0	13	0	175
DJONO E.S		220	1462	132	1	161	0	2110

VERKIEZING VAN DE RESSORTRAADSLEDEN
AANTAL GELDIG UITGEBRACHTE STEMMEN PER STEMBUREAU

KIESDISTRIKT : MAROWIJNE			STEMBUREAU'S RESSORT WANHATTI		
Nr	Naam & Voorn. Kandidaten	Partij	406	746	Totaal
1	ANSOE B.L.	ABOP	5	2	7
2	KOMPA A.	ABOP	4	2	6
TOTAAL			9	4	13
1	KROPIE J.R.	NDP	8	27	35
2	MAJKEL A.G.	NDP	0	26	26
3	ALEXANDER F.K.	NDP	8	26	34
4	PINAS H.S.	NDP	8	26	34
5	WIJNAAM D.	NDP	8	26	34
6	DJOE L.	NDP	8	26	34
7	BANDISON E.B.	NDP	8	26	34
8	PINAS R.E.	NDP	7	26	33
9	ZEEMAN W.	NDP	7	26	33
TOTAAL			70	235	305
1	ANSOE T.	NF	16	48	64
2	PINAS K.K.	NF	16	43	59
3	PINAS S.	NF	16	44	60
4	ANSOE L.B.	NF	16	44	60
5	SOTONG A.A.	NF	16	45	61
6	JONGAMAN C.	NF	16	44	60
7	PAWO A.	NF	16	43	59
TOTAAL			112	309	421
1	DOMINI P.	PALU	2	0	2
2	PINAS G.	PALU	1	1	2
3	AMINIBO S.S.	PALU	1	1	2
TOTAAL			4	2	12

VERKIEZING VAN DE RESSORTRAADSLEDEN
AANTAL GELDIG UITGEBRACHTE STEMMEN PER STEMBUREAU

KIESDISTRIKT : MAROWIJNE			STEMBUREAU'S RESSORT GALUBI		
Nr	Naam & Voorn. Kandidaten	Partij	407	747	Totaal
1	KAJOERAMARI J.C.	NDP	102	2	104
2	ALOEMA P.P.	NDP	102	2	104
3	ALOEMA Y.	NDP	106	2	108
4	OELOKANAMOE B.A.	NDP	113	2	115
5	ALOEMA S.	NDP	102	2	104
6	LIGORIE M.	NDP	105	0	105
7	AWANKAROE R.	NDP	107	2	109
TOTAAL			737	12	749
1	ALOEMA R.H.	PALU	60	0	60
2	LANGAMAN P.H.	PALU	60	0	60
3	PANE R.	PALU	61	0	61
4	TOKOE S.	PALU	61	0	61
TOTAAL			242	0	242

KIESDI	Nr
	1
	2
	3
	4
	5
TOTA	
	1
	2
TOTA	
	1
	2
	3
	4
	5
TOTA	
	1
	2
	3
	4
	5
TOTA	
	1
	2
	3
	4
	5
TOTA	

VERKIEZINGEN VAN DE RESSORTRAADSLEDEN
AANTAL GELDIG UITGEBRACHTE STEMMEN PER STEMBUREAU

No	Naam & Voort. Kandidaten	Partij	STEMBUREAU'S RESSORT : MOENGO TAPOE		Totaal
			403	748	
DISTRICT : MAROWIJNE					
			403	748	
1	MITANIE M.	ABOP	5	6	11
2	POINA S.A.	ABOP	5	5	10
3	APENSA R.	ABOP	5	5	10
4	WILLEMDAM E.	ABOP	5	5	10
5	FLAKKALOB I.A.I.	ABOP	4	5	9
TOTAAL			24	26	50
DISTRICT : ...					
1	ANAUTAN A.N.	DA	4	0	4
2	LOLO TH.	DA	0	4	4
TOTAAL			4	4	8
DISTRICT : ...					
1	KOMPAL B.	NDP	26	18	41
2	PINAS B.	NDP	25	16	41
3	POINA M.	NDP	26	15	41
4	DANIEL R.	NDP	25	16	41
5	DJOE J.H.	NDP	25	16	41
6	SJONKO A.	NDP	25	16	41
7	PINAS F.	NDP	25	16	41
8	DOMINE R.A.	NDP	25	16	41
9	WOLLOE E.A.	NDP	25	16	41
TOTAAL			225	144	369
DISTRICT : ...					
1	AGOENAI V.E.	NF	28	13	57
2	POINA J.	NF	27	28	55
3	KAKIE D.	NF	27	28	55
4	PINSA A.D.	NF	26	27	53
5	APENSA C.A.	NF	26	28	54
TOTAAL			134	124	258
DISTRICT : ...					
1	APENSA TH.	PALU	12	3	15
2	PINAS J.	PALU	11	3	14
3	AKANDEA H.	PALU	11	3	14
4	DOLAINI J.M.	PALU	11	3	14
5	DOLAINI A.C.	PALU	11	3	14
TOTAAL			56	15	71

VERKIEZING VAN DE RESSORTRAADSLEDEN
AANTAL GELDIG UITGEBRACHTE STEMMEN PER STEMBUREAU

KIESDISTRICT : MAROWLINE		STEMBUREAU'S RESSORT : ALBINA		
Nr Naam & Voort. Kandidaten	Partij	411	749	Totaal
1 BLANCA T.H.E.	DA	15	0	15
TOTAAL		15	0	15
1 ABISOINA J.B.	NDP	207	23	230
2 NIBTE G.C.C.	NDP	200	23	223
3 BAHADUR E.C.L.	NDP	199	23	222
4 PIERRE F.A.	NDP	189	23	212
5 GUNTHER J.	NDP	188	23	211
6 ACHTHOVEN F.E.	NDP	198	23	221
7 MENES J.J.	NDP	198	23	221
8 WONG TAM SOENG PH.J.	NDP	200	23	223
9 KOHINOR H.R.	NDP	197	23	220
TOTAAL		1788	207	1995
1 ALMAK J.M.	NF	85	2	87
2 KWASI G.	NF	92	2	94
3 KARLJOSEMITO J.S.	NF	88	2	90
4 KOHINOR GEB FRASER O.H.	NF	88	2	90
5 SLORY L.E.	NF	88	2	90
6 BOERSTAM W.J.	NF	88	2	90
7 GENDEREN VAN W.C.	NF	90	2	92
8 BANG A FOE C.C.	NF	88	2	90
TOTAAL		717	16	733
1 TJON SIE KIE TH.R.S.	PALU	44	1	45
2 ZAALMAN I.A.	PALU	36	1	37
3 MALBONS S.	PALU	37	1	38
4 GABRIEL G.G.	PALU	36	1	37
5 EVERT F.B.	PALU	31	1	32
6 VERNEUIL F.	PALU	32	1	33
7 PIERRE H.	PALU	36	1	37
TOTAAL		252	7	259

KIESDISTRICT : MAROWLINE		STEMBUREAU'S RESSORT : PATAMACCA		
Nr Naam & Voort. Kandidaten	Partij	413		Totaal
1 PENDISA R.E.	ABOP	2		2
TOTAAL		2		2
1 GRANT J.	NDP	1		1
2 BANSI R.	NDP	1		1
3 BOESIA H.J.	NDP	1		1
4 LONSWIJK B.	NDP	0		0
5 AMNDIE A.	NDP	0		0
6 BANETI I.A.	NDP	0		0
7 DJAKIE P.J.	NDP	0		0
8 KOEMPAL K.	NDP	1		1
TOTAAL		4		4
1 BANETI A.	NF	11		11
TOTAAL		11		11
1 KOEMPAL A.J.	PALU	3		3
2 LONSWIJK G.	PALU	2		2
3 LONSWIJK P.	PALU	2		2
4 MAINSIE J.K.	PALU	3		3
TOTAAL		10		10

**GEKOZENEN VOOR
DE NATIONALE ASSEMBLÉE
DE DISTRICTSRAAD
DE RESSORTRADEN**

VERKIEZING VAN DE N.A LEDEN
GEKOZENEN VOOR HET KIESDISTRIKT VII MAROWIJNE

Nr	Naam	Partij
1	Djojokasiray J.N.F.	NF
2	Thomas R.A.	NF
3	Wataan H.F.	NDP

VERKIEZING VAN DE DISTRIKTSRAADSLEDEN
GEKOZENEN VOOR HET KIESDISTRIKT VII MAROWIJNE

Nr	Naam	Partij
1	Omouh A.	NDP
2	Kojoeremati J.C.	NDP
3	Kropie J.R.	NDP
4	Achthoven F.E.	NDP
5	Boesia H.J.	NF
6	Babel R.S.	NF
7	Dipocemito geb. Amatsneradi P.	NF
8	Beslen van S.	NF
9	Mohamad S.	NF

VERKIEZING VAN DE RESSORTRAADSLEDEN
GEKOZENEN VOOR HET KIESDISTRIKT VII MAROWIJNE

Resort: Moengo

Nr	Naam	Aantal stemmen	Partij
1	Galon R.	922	NF
2	Martosoedarmo E.N.	919	NF
3	Dipokerto I.S.	915	NF
4	Kerjad M.J.	915	NF
5	Steds van der U.J.	910	NF
6	Alimoenadi Ch.A.	912	NF
7	Rosantika R.	911	NF
8	Gout geb. Marsen M.N.	910	NF
9	Prika A.A.	907	NF
10	Taloe C.B.	909	NF
11	Pinas J.	906	NF
12	Dije A.	903	NF
13	Adraal A.I.	903	NF

Resort: Wanhatti

Nr	Naam	Aantal stemmen	Partij
1	Ansoe T.	62	NF
2	Pinas K.K.	59	NF
3	Pinas S.	60	NF
4	Ansoe L.B.	60	NF
5	Sotong A.A.	61	NF
6	Jongeman C.	60	NF
7	Pawe A.	59	NF
8	Kropie J.R.	35	NDP
9	Makel A.G.	34	NDP

Nr N
1 Ke
2 Al
3 A
4 C
5 Alo
6 L
7 Z

Nr Ma
1 /
2 Po
3 Ka
4 /
5
6 Kc
7
8
9 D

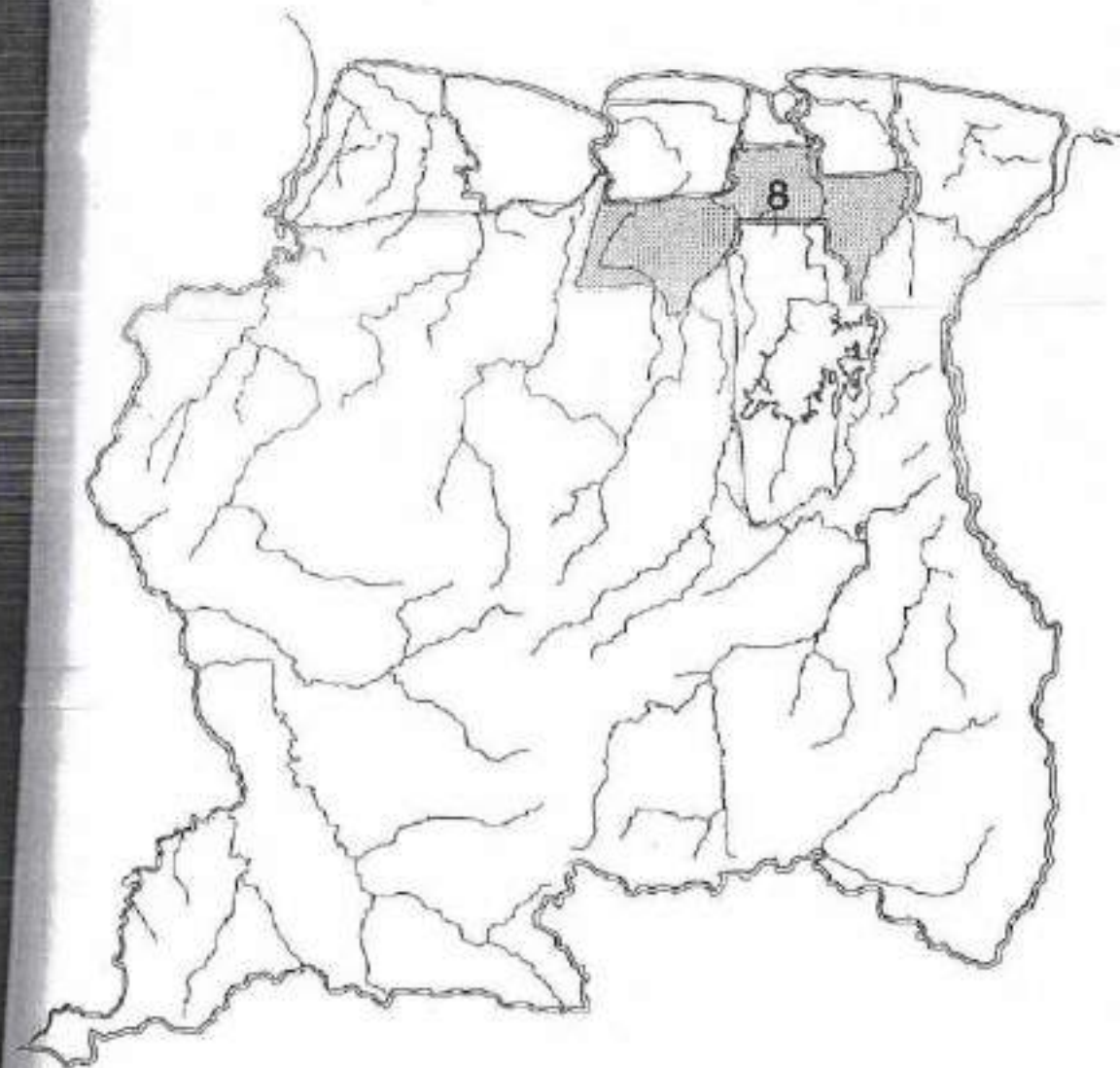
Nr
1 A
2 N
3
4
5 F
6
7
8 f
9

Nr
1
2
3
4
5
6
7
8
9

VERKIEZING VAN DE RESSORTRAADSLEDEN
 GEKOZENEN VOOR HET KESDISTRIKT VII MAROWIJNE

Resort: Golibi		
	Aantal stemmen	Partij
	104	NDP
	104	NDP
	103	NDP
	115	NDP
	104	NDP
	105	NDP
	109	NDP
Resort: Moengotapoe		
	Aantal stemmen	Partij
	57	NF
	55	NF
	55	NF
	53	NF
	54	NF
	41	NDP
	41	NDP
	41	NDP
	41	NDP
Resort: Albina		
	Aantal stemmen	Partij
	230	NDP
	223	NDP
	223	NDP
	222	NDP
	212	NDP
	221	NDP
	221	NDP
	221	NDP
	220	NDP
Resort: Pataméoa		
	Aantal stemmen	Partij
	7	NDP
	7	NDP
	7	NDP
	6	NDP
	6	NDP
	6	NDP
	6	NDP
	4	NDP
	17	NF

Kiesdistrict 8 Para



Hoofdplaats	Onverwacht
Oppervlakte in km ²	5.393
Aantal ressorten	5
Aantal inwoners (per 1-7-1991)	13.693
Bevolkingssterkte in % van de totale bevolking	3,4
Bevolkingsdichtheid (aantal inwoners per km ²)	2,5
Aantal kiesgerechtigden (per 25-5-1991)	7.799
Beschikbare Nationale Assemblee zetels	3
Beschikbare Districtsraad zetels	9
Beschikbare Ressortraad zetels	47

VERKIEZING VAN DE LEDEN VAN DE NATIONALE ASSEMBLÉE

VERKIEZING VAN DE N.A. LEDEN
AANTAL GELDIG UITGEBRACHTE STEMMEN PER STEMBUREAU

KIESDISTRICT : PARA		STEMBUREAU'S RESSORT : NOORD						
Nr	Naam & Voorl. Kandidaten	Partij	281	282	283	296	720	Totaal
1	PRIJOR G.G.	DA	41	39	24	20	0	124
2	KERTOPERMONO R.S.	DA	7	2	1	3	0	13
3	TAMRIN A.K.	DA	0	2	2	0	0	4
TOTAAL			48	43	27	23	0	141
1	HERMELIJN GEB RAVALES L.H.	NDP	88	188	238	110	0	624
2	BABEL E.E.	NDP	1	1	0	0	0	2
3	ARUMJO C.R.	NDP	0	0	0	0	0	0
TOTAAL			89	187	238	0	0	625
1	PINAS H.B.	NF	64	195	87	125	0	471
2	KARJOMENGGOLO W.H.	NF	48	1	1	17	0	67
3	DRUIVENTAK R.E.	NF	0	0	2	2	0	4
TOTAAL			112	196	90	144	0	542
1	BARRON A.S.	PALU	2	13	27	10	0	52
2	KASANPAWIRO E.S.	PALU	0	1	0	0	0	1
3	AFATA A.S.	PALU	0	0	0	0	0	0
TOTAAL			2	14	27	10	0	53
1	WONGSOTARDENO H.S.	PPRS	12	0	2	0	0	14
2	MARTOSOEWONDO R.S.	PPRS	1	0	0	0	0	1
3	MENASSE F.A.	PPRS	41	0	0	1	0	42
TOTAAL			54	0	2	1	0	57
1	PANSA H	PSV	4	0	3	0	0	7
2	BRUINING J.J.	PSV	0	0	0	0	0	0
TOTAAL			4	0	3	0	0	7

VERKIEZING VAN DE N.A. LEDEN
AANTAL GELDIG UITGEBRACHTE STEMMEN PER STEMBUREAU

KIESDISTRICT : PARA		STEMBUREAU'S RESSORT : OOST							
Nr	Naam & Voorl. Kandidaten	Partij	284	285	286	287	288	289	Totaal
1	PRIJOR G.G.	DA	31	22	6	35	54	4	152
2	KERTOPERMONO R.S.	DA	3	5	14	4	18	0	44
3	TAMRIN A.K.	DA	5	5	0	6	0	0	16
TOTAAL			39	32	20	45	72	4	212
1	HERMELIJN GEB RAVALES L.H.	NDP	117	75	110	155	78	124	659
2	BABEL E.E.	NDP	1	4	1	0	3	1	10
3	ARUMJO C.R.	NDP	0	0	0	1	1	0	2
TOTAAL			118	79	111	156	82	125	671
1	PINAS H.B.	NF	171	123	185	139	186	1	815
2	KARJOMENGGOLO W.H.	NF	64	88	67	78	90	0	377
3	DRUIVENTAK R.E.	NF	5	20	1	1	3	0	30
TOTAAL			230	231	253	218	289	1	1222
1	BARRON A.S.	PALU	4	3	5	8	9	0	29
2	KASANPAWIRO E.S.	PALU	0	0	0	5	2	0	7
3	AFATA A.S.	PALU	0	0	0	6	2	0	8
TOTAAL			4	3	5	19	13	0	44
1	WONGSOTARDENO H.S.	PPRS	22	9	24	58	44	1	157
2	MARTOSOEWONDO R.S.	PPRS	0	2	1	0	2	0	5
3	MENASSE F.A.	PPRS	0	0	0	1	0	0	1
TOTAAL			22	10	25	59	46	1	163
1	PANSA H	PSV	0	0	0	1	0	0	1
2	BRUINING J.J.	PSV	0	0	0	0	0	0	0
TOTAAL			0	0	0	1	0	0	1

VERKIEZING VAN DE N.A. LEDEN
AANTAL GELDIG UITGEBRACHT STEMMEN PER STEMBUREAU

WESDISTRICT : PARA		STEMBUREAU'S RESSORT : ZUID				Totaal
		290	291	292	293	
Neem & Voorl. Kandidaten						
1	PRIJOR G.G.	DA	19	2	8	28
2	KERTO PERMONO R.S.	DA	0	0	0	0
3	TAMRIN A.K.	DA	0	0	0	0
TOTAAL			19	2	8	28
1	HERMELIJN GEB RAVALES L.H.	NDP	206	37	187	144
2	BABEL E.E.	NDP	1	0	0	1
3	ARUMJO C.R.	NDP	0	0	3	1
TOTAAL			207	37	200	146
1	PINAS H.B.	NF	410	191	126	7
2	KARLIJOMENGGOLO W.H.	NF	4	0	0	0
3	DRUIVENTAK R.E.	NF	4	0	0	0
TOTAAL			418	191	126	7
1	BARRON A.S.	PALU	1	0	8	20
2	KASANPAWIRO E.S.	PALU	0	0	0	0
3	AFATA A.S.	PALU	0	0	0	0
TOTAAL			1	0	8	20
1	WONGSOTAROENO H.S.	PPRS	0	0	2	1
2	MARTOSOEWONDO R.S.	PPRS	0	0	0	0
3	MENASSE F.A.	PPRS	0	0	0	0
TOTAAL			0	0	2	1
1	PANSA H	PSV	3	1	1	0
2	BRUINING J.J.	PSV	0	0	0	0
TOTAAL			3	1	1	0

VERKIEZING VAN DE N.A. LEDEN
AANTAL GELDIG UITGEBRACHT STEMMEN PER STEMBUREAU

WESDISTRICT : PARA		STEMBUREAU'S RESSORT : BIGI POIKA		Totaal
		Partij	294	
Neem & Voorl. Kandidaten				
1	PRIJOR G.G.	DA	3	3
2	KERTO PERMONO R.S.	DA	0	0
3	TAMRIN A.K.	DA	0	0
TOTAAL			3	3
1	HERMELIJN GEB RAVALES L.H.	NDP	112	112
2	BABEL E.E.	NDP	0	0
3	ARUMJO C.R.	NDP	0	0
TOTAAL			112	112
1	PINAS H.B.	NF	3	3
2	KARLIJOMENGGOLO W.H.	NF	0	0
3	DRUIVENTAK R.E.	NF	0	0
TOTAAL			3	3
1	BARRON A.S.	PALU	1	1
2	KASANPAWIRO E.S.	PALU	0	0
3	AFATA A.S.	PALU	0	0
TOTAAL			1	1
1	WONGSOTAROENO H.S.	PPRS	0	0
2	MARTOSOEWONDO R.S.	PPRS	0	0
3	MENASSE F.A.	PPRS	0	0
TOTAAL			0	0
1	PANSA H	PSV	0	0
2	BRUINING J.J.	PSV	0	0
TOTAAL			0	0

VERKIEZING VAN DE N.A. LEDEN
AANTAL GELDIG UITGEBRACHTE STEMMEN PER STEMBUREAU

KIESDISTRICT : PARA			STEMBUREAU'S RESSORT : CAROLINA	
Nr	Naam & Voorl. Kandidaten	Partij	295	Totaal
1	PRIJOR G.G.	DA	4	4
2	KERTOPERMONO R.S.	DA	0	0
3	TAMRIN A.K.	DA	0	0
TOTAAL			4	4
1	HERMELIJN GEB RAVALES L.H.	NDP	73	73
2	BABEL E.E.	NDP	0	0
3	ARUMJO C.R.	NDP	0	0
TOTAAL			73	73
1	PINAS H.B.	NF	13	13
2	KARIJOMENGGOLD W.H.	NF	0	0
3	DRUIVENTAK R.E.	NF	1	1
TOTAAL			14	14
1	BARRON A.S.	PALU	1	1
2	KASANPAWIRG E.S.	PALU	0	0
3	AFATA A.S.	PALU	0	0
TOTAAL			1	1
1	WONGSOTARGENO H.S.	PPRS	1	1
2	MARTOSOEWONDO R.S.	PPRS	0	0
3	MENASSE F.A.	PPRS	0	0
TOTAAL			1	1
1	PANSA H	PSV	1	1
2	BRUINING J.I.	PSV	0	0
TOTAAL			1	1

45-114
1952

VERKIEZING VAN DE LEDEN VAN DE RESSORTRADEN

VERKIEZING VAN DE RESSORTRAADSLEDEN
AANTAL GELDIG UITGEBRACHTE STEMMEN PER STEMBUREAU

KIESDISTRICT : PARA		STEMBUREAU'S RESSORT : NOORD					
Nr	Naam & Voort. Kandidaten	Partij	281	282	283	298	Totaal
1	KARLJODIMEDJO R.P	DA	55	1	32	22	110
2	PERAID H.D.C	DA	55	0	32	20	107
3	ACHTHOVEN M.R.	DA	55	3	33	20	111
4	DENSWIL R.P	DA	55	0	33	20	108
5	ACHTHOVEN C.A	DA	55	0	34	20	109
6	HUNTE M.L.G.	DA	54	9	32	20	108
7	KENSENHUIS H.M.I	DA	55	2	34	19	110
TOTAAL			384	6	230	141	761
1	GIJSBERG E.F	NDP	80	3	245	110	448
2	VOORBURG S.R	NDP	80	2	246	110	448
3	ARUPA H.G	NDP	91	1	245	110	447
4	SARIMOEN H.S	NDP	93	4	249	110	456
5	HASSELBAIK M.R	NDP	89	4	248	110	451
6	VISHNUDATT J.P	NDP	88	5	249	110	452
7	PANKA R.W	NDP	0	5	249	110	452
8	LIGORIE J.R	NDP	89	3	249	109	450
9	GRAVENBEEK L.A	NDP	88	4	249	109	450
10	JAMES S.E	NDP	88	3	248	108	447
11	HAAKMAT L.A	NDP	88	6	249	108	451
TOTAAL			894	40	2726	1204	4864
1	STIJFMEYER P.H	NF	110	9	91	156	366
2	MADARAN M	NF	111	2	86	154	353
3	SEWBALUCK M.I	NF	111	3	86	154	354
4	VAISSAIRE GEB. JAP TJOEN N.L.I	NF	100	5	87	154	346
5	PIERAU E.C	NF	110	3	87	154	354
6	RAMDAS R.H	NF	110	2	86	154	352
7	SABAJO E.M	NF	110	2	87	154	353
8	CHAAR O.R	NF	111	1	86	154	352
9	MAHABIER I.E	NF	111	3	86	155	355
10	WONGSOSEMITO S	NF	112	1	86	154	353
11	MARKUS F.S	NF	111	2	87	154	354
TOTAAL			1207	33	855	1697	3892
1	KEENSWIJK W.R	PALU	5	1	29	13	48
2	JANGPAI C	PALU	5	0	29	13	47
3	SYMOR V.F	PALU	5	0	29	13	47
4	ARUPA H.E	PALU	5	0	29	13	47
5	WAJWAKANA C.R.F	PALU	5	1	31	13	50
6	BAKTAWAR E.H	PALU	5	0	29	13	47
7	AMO J.L	PALU	5	0	30	13	48
8	KANA A.CH	PALU	5	0	29	13	47
9	EMANUEL R.M	PALU	5	0	29	13	47
TOTAAL			45	2	264	117	428
1	HARDJODIKROMO S.T	PPRS	63	3	6	1	73
2	SAMLJO H.S	PPRS	63	0	3	2	68
3	DJEMANI P	PPRS	64	2	3	1	70
4	SODIMEDJO J.S	PPRS	63	0	3	2	68
5	KERTODIKROMO R	PPRS	63	1	3	1	68
6	SERGOON S	PPRS	63	1	4	1	69
TOTAAL			379	7	22	8	416

KESDISTRICT
 Nr Naam
 1 JOZU.
 2 KERT
 3 MAN
 4 MAGE
 5 ASC
 6 POS
 7 IMAT
 8 DJO.
 9 NO
 10 DJL
 11 RAN
 TOTAAL
 1 SA
 2 BAI
 3 S
 4 S
 5 BH
 6 AM
 7 F
 8 E.
 9 DI
 10 I
 11
 TOTA
 1
 2
 3 I
 4 I
 5
 6
 7
 8
 9
 10
 11
 T
 1
 2
 E

VERKIEZING VAN DE RESSORTRAADSLEDEN
AANTAL GELDIG UITGEBRACHTE STEMMEN PER STEMBUREAU

DISTRICT - PARA	Partij	STEMBUREAU'S RESSORT : OOST						Totaal
		284	285	286	287	288	289	
Voorkandidaten								
ALZOOON S.H.J	DA	41	27	17	54	77	8	222
FERMONO R.S	DA	45	36	20	62	85	6	255
DENPAWIRO S	DA	44	27	21	53	78	6	227
AR R	DA	42	30	18	49	74	8	217
ANOE V	DA	41	26	15	48	76	6	212
ETIKO S	DA	40	26	16	52	76	6	216
KROMO L	DA	42	29	17	52	75	6	222
PAWIRO H.W.	DA	44	29	20	53	78	5	228
R.A	DA	39	26	19	49	79	6	213
NI R	DA	47	39	16	54	78	6	240
ELI R.R	DA	48	34	14	52	76	5	230
		474	329	187	678	848	68	2482
LS	NDP	110	0	94	187	103	124	618
E.E	NDP	112	81	58	171	81	124	627
JO W.A	NDP	108	78	49	158	79	124	592
KSONO H.T.S	NDP	107	72	71	189	80	124	623
GWANDASS H.J	NDP	107	75	44	159	78	124	597
KARIJO S	NDP	107	69	58	165	87	124	610
TOE M.I	NDP	104	70	55	164	87	124	604
JO I.M	NDP	105	72	42	149	78	124	570
RAMPAL D	NDP	104	89	49	157	78	124	581
LUS W	NDP	102	68	50	148	80	123	572
WIE GEB ADELY H.A.	NDP	104	71	45	151	78	123	572
		1168	724	615	1778	909	1362	6556
AL								
ROJOPAWIRO S	NF	249	240	266	233	285	3	1276
ANDESEMITO H.S	NF	250	232	288	238	235	3	1226
ALHOMED M.S	NF	245	228	255	226	287	3	1244
ALIE M.V	NF	246	233	250	222	283	3	1237
ROSENDOJOJO K	NF	249	235	257	229	284	3	1257
ADIMIN P	NF	247	236	266	231	285	3	1269
ENDARAM R	NF	244	229	250	219	297	3	1242
ENEN S.G	NF	245	233	269	205	289	3	1244
RIJODIWONGSO S.J.	NF	245	231	269	226	258	3	1232
ANKER C.J	NF	246	236	244	219	277	3	1225
RSIN T.S	NF	244	224	0	223	261	3	1211
		2710	2557	2594	2471	3041	33	13406
AL								
SANPAWIRO E.S	PALU	10	4	14	45	17	5	95
AMISO J.S	PALU	9	5	9	45	14	5	87
SUAZOOON W.E.J	PALU	8	3	5	31	14	5	66
ACHA S	PALU	8	3	5	31	12	5	64
EMOREDJO H.R	PALU	8	3	7	34	12	5	69
WANGDENDIKROMO A.L	PALU	8	9	10	29	16	5	77
NATSON J.M	PALU	8	3	6	31	14	5	67
SEWRATTAN C.S	PALU	9	3	5	31	14	5	67
SANWIRJO H.S	PALU	8	4	5	30	11	5	64
SEWRATTAN R.A.U.	PALU	8	3	5	31	15	5	67
SANWIRJO GEB WAGIMIN M	PALU	9	3	8	28	12	5	66
		93	43	80	367	151	55	789

VERKIEZING VAN DE RESSORTRAADSLEDEN
AANTAL GELDIG UITGEBRACHTE STEMMEN PER STEMBUREAU

KIESDISTRICT : PARA		STEMBUREAU'S RESSORT : OOST						
Nr Naam & Voorl. Kandidaten	Partij	284	285	288	287	288	289	Totaal
1 SOENTIK S.H	PPRS	23	10	90	63	45	0	231
2 KROMOKARSO GEB JAMAN M.K.	PPRS	26	17	54	55	48	0	199
3 LAHIBAKS M.F	PPRS	21	10	50	58	52	0	189
4 VERWEY L.C	PPRS	22	9	50	56	52	0	189
5 AMATKARIJO A.R.	PPRS	23	11	51	58	56	0	199
6 MANGROO D	PPRS	20	9	56	49	45	0	179
7 KALLOE M.H	PPRS	20	8	55	54	47	0	184
8 AMATOJAIS S	PPRS	20	10	52	62	49	0	193
9 SINGOSEWITO P.H.	PPRS	21	9	48	57	47	0	183
10 DJOGARMO N	PPRS	21	9	88	61	47	0	226
11 SADAL P	PPRS	20	8	27	46	44	0	144
TOTAAL		236	110	622	616	532	0	2116

VERKIEZING VAN DE RESSORTRAADSLEDEN
AANTAL GELDIG UITGEBRACHTE STEMMEN PER STEMBUREAU


KIESDISTRICT : PARA		STEMBUREAU'S RESSORT : ZUID				
Nr Naam & Voorl. Kandidaten	Partij	290	291	292	293	Totaal
1 VYENT L.K	NDP	228	40	202	151	621
2 WENS R.J	NDP	224	40	196	151	611
3 SNO J.D	NDP	224	40	196	148	608
4 DUURHAM GEB REDMOND M	NDP	224	40	196	148	608
5 APAU R	NDP	224	70	195	148	637
6 PEITER K.J.J	NDP	224	40	195	147	606
7 VAN NIEL A.R	NDP	224	40	195	147	606
8 WALCOTT GEB VYENT J.L	NDP	224	40	195	147	606
9 KAGEROEME J.G	NDP	224	40	185	148	607
10 SWEDO L.M	NDP	225	41	189	147	612
11 EMNES S.M	NDP	217	40	197	144	598
TOTAAL		2462	471	2161	1626	6720
1 PEITER J.C	NF	429	199	141	14	783
2 SNO T.H.C	NF	424	200	141	14	778
3 AMELO E.J	NF	425	199	140	14	778
4 PIQUE M.E.R	NF	425	199	140	14	778
5 PLET R.A	NF	425	199	140	14	778
6 BELFOR F.J.A	NF	425	199	140	14	778
7 WATTAMALEO GEB JUBITHANA R.D	NF	425	199	141	14	779
8 KARWOFODI GEB BISWANE J.A	NF	425	199	140	14	778
9 LIGEON R.S	NF	425	199	140	14	778
10 BEL J.S	NF	425	199	140	14	778
11 DERBY G.D	NF	425	200	140	14	779
TOTAAL		4678	2191	1543	154	8566
1 PAJE J.H	PALU	3	1	8	25	37
2 JOEWARAME H.I	PALU	3	1	7	23	34
3 APAU R	PALU	3	1	7	23	34
4 RAVENBERG R.H	PALU	8	1	7	23	37
5 PINAS H.M	PALU	3	1	7	23	34
6 PIQUE F.E	PALU	3	1	7	23	34
7 HERKUL M.M	PALU	3	1	7	23	34
8 GAMBIER J.A	PALU	3	1	7	23	34
9 JUBITANA M	PALU	3	1	7	23	34
TOTAAL		30	9	64	209	312

VERKIEZING VAN DE RESSORTRAADSLEDEN
AANTAL GELDIG UITGEBRACHTE STEMMEN PER STEMBUREAU

DISTRICT : PARA		STEMBUREAU'S RESSORT : BIGIPOIKA	
Naam & Voorl. Kandidaten	Partij	294	Totaal
BARAJO C.R	NDP	117	117
TEEROEME GEB MONJOK D.E	NDP	118	118
ACHAKAME K.R.	NDP	118	118
BARAJO E.A	NDP	118	118
WRIP S.L	NDP	117	117
BARAJO R.H.S	NDP	119	119
BRONNE B.F.			
		821	821
TEEROEME G	NF	2	2
MIRI-MIRI F.R.S	NF	2	2
PAPOH H.L	NF	2	2
		6	6

VERKIEZING VAN DE RESSORTRAADSLEDEN
AANTAL GELDIG UITGEBRACHTE STEMMEN PER STEMBUREAU

DISTRICT: PARA		STEMBUREAU RESSORT: CAROLINA	
Naam & Voorl. Kandidaten	Partij	295	Totaal
DOEROEJA H	NDP	48	48
WEDO E.F	NDP	46	46
MJINGAARDE C.A	NDP	45	46
BANAWARE S.F	NDP	46	46
OSWANE M.A	NDP	46	46
BARAJO J.F	NDP	45	45
JORDAM E.R.	NDP	45	45
		321	321



**GEKOZENEN VOOR
DE NATIONALE ASSEMBLÉE
DE DISTRICTSRAAD
DE RESSORTRADEN**

VERKIEZING VAN DE D.N.A LEDEN

GEKOZENEN VOOR HET KIESDISTRIKT VIII PARA

Nr	Naam	Partij
1	Hermelijn geb. Ravales L.H.	NDP
2	Karijomenggolo W.H.	NF
3	Pinas H.B.	NF

VERKIEZING VAN DE DISTRIKTRAADSLEDEN

GEKOZENEN VOOR HET KIESDISTRIKT VIII PARA

Nr	Naam	Partij
1	Soemodihardjo S.	NF
2	Pastren K.	NF
3	Denswil C.E.	NF
4	Gayadin J.D.	NF
5	Gijsberg E.F.	NDP
6	Sadi L.S.	NDP
7	Vyant L.K.	NDP
8	Wens R.J.	NDP
9	Gravenbeek L.A.	NDP

VERKIEZING VAN DE RESSORTRAADSLEDEN

GEKOZENEN VOOR HET KIESDISTRIKT VIII PARA

Ressort : Para - Noord

Nr	Naam	Aantal stemmen	Partij
1	Gijsberg E.F.	448	NDP
2	Voorburg S.R.	448	NDP
3	Apura H.G.	447	NDP
4	Serimoes H.S.	455	NDP
5	Haaselbeink M.R.	451	NDP
6	Vinudatt J.P.	452	NDP
7	Panka R.W.	453	NDP
8	Ligorle J.R.	450	NDP
9	Gravenbeek L.A.	450	NDP
10	James S.E.	447	NDP
11	Haakmat L.A.	451	NDP

Ressort : Para - Oost

Nr	Naam	Aantal stemmen	Partij
1	Hardjopawiro S.	1278	NF
2	Tenoesemito H.S.	1228	NF
3	Mahomed M.S.	1244	NF
4	Pique M.V.	1237	NF
5	Tjokrosendjojo K.	1257	NF
6	Ngelimin P.	1258	NF
7	Gendaram R.	1242	NF
8	Senan S.G.	1244	NF
9	Karijodiwongso S.J.	1232	NF
10	Blanker C.J.	1225	NF
11	Jasin T.S.	1211	NF

VERKIEZING VAN DE RESSORTRAADSLEDEN
 GEKOZENEN VOOR HET KIJDISTRIKT VIII PARA

Ressort : Para - Zuid


Nr	Naam	Aantal stemmen	Partij
	Naam	783	NF
1	Peiter J.C.	779	NF
2	Sno T.H.C.	778	NF
3	Amelo E.J.	778	NF
4	Pique M.E.R.	778	NF
5	Plet R.A.	778	NF
6	Balfor F.J.A.	779	NF
7	Watmaloo geb. Jubithana R.D.	778	NF
8	Karwatodi geb. Biswana J.A.	778	NF
9	Ligeon R.S.	778	NF
10	Bel J.S.	779	NF
11	Derby G.D.		

Ressort : Bigl - Polka

Nr	Naam	Aantal stemmen	Partij
	Naam	117	NDP
1	Anumjo C.R.	116	NDP
2	Teeroema geb. Monjok D.E.	118	NDP
3	Joenakama K.R.	118	NDP
4	Anumjo E.A.	116	NDP
5	Wirip S.L.	117	NDP
6	Sebejo R.H.S.	119	NDP
7	Bronne B.F.		

Ressort : Carolina


Nr	Naam	Aantal stemmen	Partij
	Naam	48	NDP
1	Jooraja H.	46	NDP
2	Swede E.F.	45	NDP
3	Wijngaerde C.A.	46	NDP
4	Prenaware S.F.	46	NDP
5	Biswane M.A.	45	NDP
6	Sebejo J.F.	45	NDP
7	Serdam E.R.		



Kiesdistrict 9 Brokopondo



Hoofdplaats	Brokopondo
Oppervlakte in km ²	7.364
Aantal ressorten	6
Aantal inwoners (per 1-7-1991)	7.554
Bevolkingssterkte in % van de totale bevolking	1,9
Bevolkingsdichtheid (aantal inwoners per km ²)	1,0
Aantal kiesgerechtigden (per 25-5-1991)	3.061
Beschikbare Nationale Assemblée zetels	3
Beschikbare Districtsraad zetels	7
Beschikbare Ressortraad zetels	52



VERKIEZING VAN DE LEDEN VAN DE NATIONALE ASSEMBLÉE

VERKIEZING VAN DE N.A. LEDEN			
AANTAL GELDIG UITGEBRACHTE STEMMEN PER STEMBUREAU			
KIESDISTRICT : BROKOPONDO		STEMBUREAU RESSORT : KWAKOEGRON	
Nr	Naam & Voorl. Kandidaten	Partij	Totaal
			431
1	DAMBURG A.	ABOP	0
2	WITH U	ABOP	0
3	AMANIA F.	ABOP	0
TOTAAL			0
1	PRYOR E.D.R.	DA	0
2	WITH M.E.	DA	0
3	PANSA L.P.	DA	0
TOTAAL			0
1	PINAS Y.I.	NDP	6
2	AMOKO A.E.	NDP	0
3	LIENGA J.J.	NDP	0
TOTAAL			6
1	MAJOKKO F.T.	NF	4
2	WITH E.J.A.	NF	4
3	AMANIA N.S.	NF	4
TOTAAL			12
1	ALEKIE H.	PALU	0
2	EERSTELING I.T.H.	PALU	0
3	GOEDEWACHT A.	PALU	0
TOTAAL			0

VERKIEZING VAN DE N.A. LEDEN			
AANTAL GELDIG UITGEBRACHTE STEMMEN PER STEMBUREAU			
KIESDISTRICT : BROKOPONDO		STEMBUREAU RESSORT : MARCHALSKREEK	
Nr	Naam & Voorl. Kandidaten	Partij	Totaal
			432
1	DAMBURG A.	ABOP	1
2	WITH U	ABOP	0
3	AMANIA F.	ABOP	0
TOTAAL			1
1	PRYOR E.D.R.	DA	31
2	WITH M.E.	DA	0
3	PANSA L.P.	DA	0
TOTAAL			31
1	PINAS Y.I.	NDP	0
2	AMOKO A.E.	NDP	0
3	LIENGA J.J.	NDP	0
TOTAAL			0
1	MAJOKKO F.T.	NF	5
2	WITH E.J.A.	NF	1
3	AMANIA N.S.	NF	1
TOTAAL			7
1	ALEKIE H.	PALU	2
2	EERSTELING I.T.H.	PALU	1
3	GOEDEWACHT A.	PALU	0
TOTAAL			3

VERKIEZING VAN DE N.A. LEDEN
AANTAL GELDIG UITGEBRACHTE STEMMEN PER STEMBUREAU

DISTRICT : BROKOPONDO		STEMBUREAU'S RESSORT : KLAASKREEK		
Naam & Voort. Kandidaten	Partij	433	753	Totaal
MBURG A	ABOP	3	0	3
ITH U	ABOP	0	0	0
MANIA F	ABOP	0	0	0
		3	0	3
RYOR E.D.R	DA	105	0	105
TH M.E.	DA	1	0	1
NSA L.P.	DA	0	0	0
		106	0	106
NAS Y.I.	NDP	49	0	49
DKO A.E.	NDP	0	0	0
IGA J.J.	NDP	3	0	3
		52	0	52
JOKKO F.T.	NF	83	0	83
TH E.J.A	NF	0	0	0
MANIA N.S.	NF	0	0	0
		83	0	83
EKIE H	PALU	7	0	7
ERSTELING I.TH.	PALU	0	0	0
DEDEWACHT A	PALU	1	0	1
		8	0	8

VERKIEZING VAN DE N.A. LEDEN
AANTAL GELDIG UITGEBRACHTE STEMMEN PER STEMBUREAU

DISTRICT : BROKOPONDO		STEMBUREAU'S RESSORT : CENTRUM		
Naam & Voort. Kandidaten	Partij	434	756	Totaal
MBURG A	ABOP	1	1	2
ITH U	ABOP	0	0	0
MANIA F	ABOP	1	0	1
		2	1	3
RYOR E.D.R	DA	149	16	165
TH M.E.	DA	0	0	0
ISA L.P.	DA	2	0	2
		151	16	167
NAS Y.I.	NDP	37	30	67
DKO A.E.	NDP	2	0	2
IGA J.J.	NDP	0	1	1
		39	31	70
JOKKO F.T.	NF	104	19	123
TH E.J.A	NF	3	1	4
MANIA N.S.	NF	2	2	4
		109	22	131
EKIE H	PALU	7	0	7
ERSTELING I.TH.	PALU	0	0	0
DEDEWACHT A	PALU	0	0	0
		7	0	7

VERKIEZING VAN DE N.A. LEDEN				
AANTAL GELDIG UITGEBRACHTE STEMMEN PER STEMBUREAU				
KIESDISTRICT : BROKOPONDO		STEMBUREAU'S RESSORT : BROWNSWEG		
Nr Naam & Voorl. Kandidaten	Partij	435	754	Totaal
1 DAMBURG A	ABOP	3	0	3
2 WITH U	ABOP	1	0	1
3 AMANIA F	ABOP	0	0	0
TOTAAL		4	0	4
1 PRYOR E.D.R	DA	119	0	119
2 WITH M.E.	DA	0	0	0
3 PANSAL.P.	DA	0	0	0
TOTAAL		119	0	119
1 PINAS Y.I.	NDP	85	0	85
2 AMOKO A.E.	NDP	3	0	3
3 LIENGA J.J.	NDP	0	0	0
TOTAAL		88	0	88
1 MAJOKKO F.T.	NF	115	0	115
2 WITH E.J.A	NF	4	0	4
3 AMANIA N.S.	NF	0	0	0
TOTAAL		119	0	119
1 ALEKIE H	PALU	5	0	5
2 EERSTELING I.TH.	PALU	1	0	1
3 GOEDEWACHT A	PALU	0	0	0
TOTAAL		6	0	6

VERKIEZING VAN DE N.A. LEDEN				
AANTAL GELDIG UITGEBRACHTE STEMMEN PER STEMBUREAU				
KIESDISTRICT : BROKOPONDO		STEMBUREAU'S RESSORT : SARAKREEK		
Nr Naam & Voorl. Kandidaten	Partij	436	437	Totaal
1 DAMBURG A	ABOP	0	0	0
2 WITH U	ABOP	0	0	0
3 AMANIA F	ABOP	0	0	0
TOTAAL		0	0	0
1 PRYOR E.D.R	DA	82	6	88
2 WITH M.E.	DA	3	0	3
3 PANSAL.P.	DA	0	1	1
TOTAAL		85	7	92
1 PINAS Y.I.	NDP	15	3	18
2 AMOKO A.E.	NDP	2	0	2
3 LIENGA J.J.	NDP	0	0	0
TOTAAL		17	3	20
1 MAJOKKO F.T.	NF	6	44	50
2 WITH E.J.A	NF	1	1	2
3 AMANIA N.S.	NF	1	0	1
TOTAAL		8	45	53
1 ALEKIE H	PALU	8	4	12
2 EERSTELING I.TH.	PALU	0	0	0
3 GOEDEWACHT A	PALU	0	0	0
TOTAAL		8	4	12

VERKIEZING VAN DE LEDEN VAN DE RESSORTRADEN

VERKIEZING VAN DE RESSORTRAADSLIEDEN					
AANTAL UITGEBRACHTE STEMEN PER STEMBUREAU					
KIESDISTRICT : BROKOPONDO		STEMBUREAU'S RESSORT : KWAKOEGRON			
Nr	Naam & Voorl. Kandidaten	Partij	431	751	Totaal
1	KING V.	NDP	9	0	9
2	PAVION M.A.	NDP	9	0	9
3	KING J.E.	NDP	9	0	9
4	LANTVELD R.	NDP	9	0	9
5	KING R.W.	NDP	9	0	9
6	LAFANTIE J.M.	NDP	9	0	9
7	KING G.E.	NDP	9	0	9
TOTAAL			63	0	63
1	ASAF TH.F.	NF	1	0	1
TOTAAL			1	0	1

VERKIEZING VAN DE RESSORTRAADSLIEDEN					
AANTAL UITGEBRACHTE STEMEN PER STEMBUREAU					
KIESDISTRICT : BROKOPONDO		STEMBUREAU'S RESSORT : MARCHALSKREEK			
Nr	Naam & Voorl. Kandidaten	Partij	432	752	Totaal
1	DARIUS R.E.F.	DA	20	0	20
2	LEYMAN J	DA	19	0	19
3	BISOINA Z	DA	19	0	19
4	ROBERT J	DA	19	0	19
5	AJERIE R.	DA	19	0	19
6	ROBERT E.I.	DA	19	0	19
7	EDUARD A	DA	19	0	19
TOTAAL			134	0	134
1	PAVION A.	NF	0	0	0
TOTAAL			0	0	0

VERKIEZING VAN DE RESSORTRAADSLIEDEN
AANTAL GELDIG UITGEBRACHTE STEMMEN PER STEMBUREAU

Wijk & Voort. Kandidaten	Partij	STEMBUREAU'S RESSORT : KLAASKREEK		
		433	753	Totaal
Wijk : BROKOPONDO				
KING C.H.	DA	114	0	114
JOZEFZON E.M.	DA	115	0	115
KENT Y.M.	DA	113	0	113
JOZEFZON E.W.	DA	114	0	114
WITH F.D.	DA	113	0	113
ADONIA W.E.	DA	114	0	114
DELAAR E.F.	DA	114	0	114
TOTAAL		683	0	683
Wijk : ...				
WACHTER T.G.	NOP	70	0	70
PINAS Y.I.	NDP	70	0	70
DAHL J.M.	NDP	70	0	70
WITH P.K.	NDP	70	0	70
STEDENBURG E.M.	NDP	70	0	70
LEHMAN J.R.	NDP	70	0	70
PINAS N.E.	NDP	70	0	70
DELAAR J.H.W.	NDP	70	0	70
LEDSMAN F.G.	NDP	70	0	70
LEDSMAN I.H.	NDP	69	0	69
WORSWIJK R.	NDP	69	0	69
TOTAAL		768	0	768
Wijk : ...				
RISTRA J.I.	NF	79	0	79
POKETIE A.	NF	79	0	79
RISTRA I.J.	NF	79	0	79
INGA C.J.	NF	79	0	79
WITH G.	NF	79	0	79
KONKEL M.M.	NF	79	0	79
WACHTER A.H.	NF	79	0	79
ZANDVELD CH.M.	NF	79	0	79
RENSCH N.G.	NF	79	0	79
DAHL GEB KENT G.W.	NF	79	0	79
SCHMIDT S.S.G.	NF	79	0	79
TOTAAL		870	0	870
Wijk : ...				
GOEDEWACHT A.	PALU	13	0	13
LINGE R.	PALU	13	0	13
FINISIE C.	PALU	13	0	13
VREDE N.	PALU	13	0	13
MANDO S.	PALU	13	0	13
GOEDEWACHT E.	PALU	13	0	13
TOTAAL		78	0	78

VERKIEZING VAN DE RESSORTRAADLEDEN
AANTAL UITGEBRACHTE STEMMEN PER STEMBUREAU

KIESDISTRICHT : BROKOPONDO		STEMBUREAU'S RESSORT : CENTRUM	
Nr Naam & Voorl. Kandidaten	Partij	434	Totaal
1 PANSÁ A.	DA	168	168
2 PAULUS C.H.	DA	167	167
3 VORSWUK G.S.	DA	166	166
4 MAABO G.L.	DA	164	164
5 APJANAI R.	DA	166	166
TOTAAL		831	831
1 PANSÁ S.	NDP	58	58
2 AMOKO R.M.	NDP	55	55
3 ALBITROUW R.J.	NDP	54	54
4 LANDVELD P.	NDP	55	55
5 PANSÁ P.R.	NDP	54	54
6 AWANA I.N.	NDP	55	55
7 LOSIÁ A.	NDP	55	55
8 PANSÁ T.W.	NDP	55	55
9 VAN DER MEER H.R.	NDP	55	55
TOTAAL		498	498
1 ZANDVELD O.L.	NF	95	95
2 PANSÁ R.	NF	92	92
3 ZEEGENAAR D.	NF	91	91
4 ANTOMOI G.J.	NF	91	91
5 JABINI E.P.	NF	95	95
6 BASEDIE W.	NF	89	89
7 NELZON E.	NF	89	89
8 MAWIE F.G.	NF	88	88
9 FLAWTANTIE R.	NF	87	87
TOTAAL		917	917
1 FINSIE R.	PALU	18	18
2 SAMAI A.	PALU	18	18
3 KENTIE HEIN	PALU	17	17
4 TANTIE A.	PALU	18	18
5 KENTIE HUGO	PALU	18	18
6 ASERIE F.	PALU	16	16
7 PANSÁ F.A.	PALU	18	18
8 KENTIE W.	PALU	18	18
9 PANSÁ J.	PALU	17	17
TOTAAL		160	160

KIESE
N
1
2
3
4
5
6
TOT.

TOT

TOT

T

VERKIEZING VAN DE RESSORTRAADSLEDEN
AANTAL GELDIG UITGEBRACHTE STEMMEN PER STEMBUREAU

DISTRICT : BROKOPONDO		STEMBUREAU'S RESSORT : BROWNSWEG	
Naam & Voorn. Kandidaten		Partij	Total
			435
			134
		DA	128
		DA	129
SCHMIDT W.		DA	127
LEDSMAN J.S.A.		DA	127
PRIJCK I.R.		DA	127
DAHL I.E.		DA	127
MENIG I.M.		DA	127
MAVRE E.		DA	773
			105
		NDP	100
WITH B.W.		NDP	105
POKIE W.S.		NDP	104
LEDSMAN M.G.		NDP	102
POKIE A.		NDP	101
WITH E.L.L.		NDP	109
FINKIE N.A.		NDP	110
ASIDI F.F.		NDP	104
VREDE M.J.		NDP	111
FINISIE E.M.		NDP	111
TOOY A.		NDP	1051
			119
		NF	113
TOOY C.B.		NF	113
STELLING J.E.		NF	113
FONKEL R.		NF	112
VLIJTER L.O.I.		NF	112
FINKIE A.W.		NF	112
ZEEGELAAR R.J.		NF	112
LIBRETTO T.		NF	112
BAISIE B.		NF	113
CORINDE H.		NF	1131
TOOY A.E.			1131
			15
		PALU	13
EERSTELING I.		PALU	13
PRIJCK E.A.		PALU	13
ALBITROUW V.F.		PALU	13
WAKER I.M.		PALU	13
VAN DER KAMP L.G.		PALU	12
WEEWEE A.		PALU	78
			79

VERKIEZING VAN DE RESSORTRAADSLEDEN
AANTAL GELDIG UITGEBRACHTE STEMMEN PER STEMBUREAU

KIEGDISTRICT : BROKOPONDO		STEMBUREAU'S RESSORT : SARAKREEK			
		436	437	Totaal	
Nr	Naam & Voorl. Kandidaten	Partij			
1	AWETTIE A.M.	DA	77	12	89
2	ALEKIE F.A.	DA	76	10	86
3	ALIDA N.M.	DA	75	8	83
4	ALEKIE W.	DA	75	6	81
5	BAABO E.N.	DA	77	7	84
6	PRIJOR M.S.	DA	76	7	83
TOTAAL			456	50	506
1	BOODOE F.A.	NDP	22	14	36
2	KENTIE J.	NDP	20	11	31
3	AMOIDA B.	NDP	20	6	26
4	ALIDA P.	NDP	19	3	22
5	AMOKO A.E.	NDP	19	3	22
6	DOEBE B.	NDP	19	5	24
7	ALIDA L.	NDP	19	5	24
TOTAAL			138	47	185
1	BOODOE M.	NF	9	56	65
2	SENNOE A.P.	NF	8	53	61
TOTAAL			17	109	126
1	AMOIDA M.	PALU	10	3	13
2	ALEKIE H.	PALU	8	2	10
3	LOME A.	PALU	8	1	9
4	KENTI R.	PALU	8	1	9
5	AMOKO B.	PALU	8	1	9
6	JONAS J.	PALU	8	1	9
7	FINKIE S.	PALU	8	2	10
TOTAAL			58	11	69

**GEKOZENEN VOOR
DE NATIONALE ASSEMBLÉE
DE DISTRICTSRAAD
DE RESSORTRADEN**

**VERKIEZING VAN DE D.N.A. LEDEN
GEMEZENEN VOOR HET KESDISTRIKT IX BROKOPONDO**

Nr	Naam	Partij
1	Mejokko F.T.	NF
2	Pryor E.D.R.	DA
3	With M.E.	DA

**VERKIEZING VAN DE DISTRIKTBRAADSLEDEN
GEMEZENEN VOOR HET KESDISTRIKT IX BROKOPONDO**

Nr	Naam	Partij
1	Azpi H.J.G.	NF
2	Dah R.E.	NF
3	Lohman J.R.	NDP
4	Layman F.	DA
5	Pryor F.R.	DA
6	Darius R.E.F.	DA
7	Loidsmen J.A.	DA

**VERKIEZING VAN DE RESSORTBRAADSLEDEN
GEMEZENEN VOOR HET KESDISTRIKT IX BROKOPONDO**

Resort : Kwakoebron


Nr	Naam	Aantal stemmen	Partij
1	King V.	9	NDP
2	Pavon M.A.	9	NDP
3	King J.E.	9	NDP
4	Lantveld R.	9	NDP
5	King I.	9	NDP
6	Lefantle J.M.	9	NDP
7	King G.E.	9	NDP


Resort : Marchalekreek

Nr	Naam	Aantal stemmen	Partij
1	Darius R.E.F.	20	DA
2	Layman J.	19	DA
3	Bisone Z.	19	DA
4	Robert J.	19	DA
5	Ajerie R.	19	DA
6	Robert E.J.	19	DA
7	Eduard A.	19	DA

Resort : Klaskreek

Nr	Naam	Aantal stemmen	Partij
1	King C.E.	114	DA
2	Jozefzoon E.M.	115	DA
3	Kent Y.M.	113	DA
4	Jozefzoon E.W.	114	DA
5	With F.D.	113	DA
6	Adonia W.E.	114	DA
7	Elfaer E.F.	114	DA
8	Ristra I.J.	80	NF
9	Poeketie A.	79	NF
10	Ristra J.J.	79	NF
11	Linge G.J.	79	NF





VERKIEZING VAN DE LEDEN VAN DE NATIONALE ASSEMBLÉE

VERKIEZING VAN DEN A. LEDEN

AANTAL GELDIG UITGEBRACHTE STEMMEN PER STEMSUREAU

STEMSUREAU'S RESSORT : TAPANAHONY

RESSDISTRICT : SIPALUWNI	Partij	451	468	469	470	471	472	473	474	475	476	477	478	479	480	757	Total	
Stem & Voorl. Kandidaten																		
PANSA R.R.	ABOP	3	1	4	0	1	2	0	1	2	0	0	0	0	0	0	3	17
ASAITIE J.A.	ABOP	0	28	48	0	0	0	0	0	5	0	0	0	0	0	0	2	83
DEEL E.J.	ABOP	0	0	0	0	0	0	0	2	49	1	1	1	0	0	0	54	54
WOUTER A.D.M.	ABOP	0	0	0	0	0	0	0	1	0	0	0	1	0	0	0	2	2
TOTAAL		3	29	52	0	1	2	0	4	56	1	1	2	0	0	5	156	
PANSA R.M.	DA	33	3	8	131	65	15	81	29	34	4	38	49	92	0	8	587	
DEEL D.	DA	0	0	4	5	12	0	1	15	12	45	16	84	1	0	1	198	
FORSTER J.J.	DA	0	0	0	0	0	0	0	0	5	1	1	1	0	0	1	10	
SEEDO R.W.N.	DA	0	0	0	2	1	0	1	2	1	0	0	0	0	0	0	7	
TOTAAL		33	3	12	138	78	15	83	47	53	51	55	131	93	0	10	802	
NAANA H.A.	NDP	38	3	3	0	1	22	0	0	8	0	0	41	6	2	6	130	
JONG F.A.	NDP	0	0	1	0	0	0	0	0	0	0	0	1	3	1	0	6	
JEROE A.R.W.	NDP	0	0	0	0	0	0	0	0	0	0	0	1	1	2	0	4	
VALENTIJN E.E.	NDP	0	0	0	0	0	0	0	0	0	0	0	1	0	2	0	3	
TOTAAL		38	3	4	0	1	22	0	0	8	0	0	44	10	7	6	143	
MATODJA T	NF	16	25	12	0	35	3	2	3	44	1	2	22	4	5	4	175	
ABAUNA L	NF	0	0	2	3	2	1	0	0	1	0	3	2	0	6	0	20	
AVIANKI J.M.	NF	0	0	0	30	3	0	0	0	1	0	4	62	0	12	1	113	
METTELI S.T.	NF	0	1	0	0	2	0	0	0	1	1	0	0	0	12	1	18	
TOTAAL		16	26	14	33	43	4	2	3	47	2	9	86	4	35	6	330	
HOOGLED D	PALU	4	0	0	0	0	0	1	0	0	2	2	2	0	1	1	13	
OJANIE J	PALU	0	0	0	0	1	0	1	0	6	8	5	51	8	0	0	80	
PAMARI M.F.	PALU	0	0	0	0	0	0	1	0	0	0	0	2	0	0	0	3	
KANAPE J.K.	PALU	0	0	0	0	0	0	1	0	0	0	0	7	3	4	1	16	
TOTAAL		4	0	0	0	1	0	4	0	6	10	7	62	11	5	2	112	

VERKIEZING VAN DE N.A.LEDEN
AANTAL GELDIG UITGEBRACHTE STEMMEN PER STEMBUREAU

DISTRICT : SIPALIWINI		STEMBUREAU'S RESSORT : BOVEN SURINAME											
Naam & Voorl. Kandidaten	Partij	452	400	461	492	463	464	465	466	482	481	758	Totaal
1 PANGA R.R.	ABOP	13	5	4	2	3	2	0	0	1	0	11	41
2 ASATTIE J.A.	ABOP	0	0	1	1	0	0	0	0	0	0	1	3
3 DEEL E.J.	ABOP	0	4	0	1	0	0	0	0	0	0	3	8
4 WOLTER A.D.M.	ABOP	0	0	0	0	1	0	1	0	1	0	13	16
TOTAAL		13	9	5	4	4	2	1	0	2	0	28	68
1 PANGA R.M.	DA	10	18	71	39	0	26	138	48	45	207	15	616
2 DEEL D	DA	0	0	0	0	0	0	1	0	0	0	0	1
3 FORSTER J.J.	DA	0	0	0	0	0	0	0	0	0	0	0	0
4 SEEDO R.W.N.	DA	0	1	1	0	0	0	0	0	3	0	2	7
TOTAAL		10	19	72	39	0	26	139	48	49	207	17	624
1 NAANA H.A.	NDP	4	5	45	16	20	6	6	6	63	0	41	212
2 JONG F.A.	NDP	3	3	2	9	2	2	0	0	0	0	3	24
3 JEROE A.R.W.	NDP	17	50	13	34	0	0	0	0	0	0	100	214
4 VALENTIJN E.E.	NDP	0	1	1	0	0	0	0	0	0	0	1	3
TOTAAL		24	59	61	59	22	8	6	6	63	0	145	453
1 MATODJA T	NF	26	16	43	87	206	286	8	91	31	4	11	788
2 ABAUNA L	NF	92	67	147	136	3	6	0	0	0	0	1	452
3 AVIONKOI J.M.	NF	8	2	7	22	0	17	0	0	0	0	10	68
4 METTELLI S.T.	NF	2	0	1	1	2	4	1	0	0	0	0	11
TOTAAL		127	85	198	246	211	293	9	91	31	0	22	1317
1 HOOGLIED D	PALU	9	45	52	68	2	22	16	18	32	7	1	282
2 DJANIE J	PALU	1	2	1	3	0	1	0	0	0	1	0	9
3 PAMARI M.F.	PALU	0	4	1	1	0	1	0	0	0	1	1	9
4 KANAPE J.K.	PALU	0	0	0	0	0	0	0	0	0	0	0	0
TOTAAL		10	51	64	72	2	24	16	18	32	9	2	300

VERKIEZINGEN VAN DE N.A.LEDEN
AANTAL GELDIG UITGEBRACHTE STEMMEN PER STEMBUREAU

DISTRICT : SIPALIWINI		STEMBUREAU'S RESSORT : BOVEN SARAMACCA			
Naam & Voorl. Kandidaten	Partij	453	454	759	Totaal
1 PANGA R.R.	ABOP	0	0	0	0
2 ASATTIE J.A.	ABOP	0	0	0	0
3 DEEL E.J.	ABOP	0	0	0	0
4 WOLTER A.D.M.	ABOP	0	3	0	3
TOTAAL		0	3	0	3
1 PANGA R.M.	DA	0	3	1	4
2 DEEL D	DA	0	0	0	0
3 FORSTER J.J.	DA	0	0	0	0
4 SEEDO R.W.N.	DA	0	0	0	0
TOTAAL		0	3	1	4
1 NAANA H.A.	NDP	0	4	0	4
2 JONG F.A.	NDP	0	0	0	0
3 JEROE A.R.W.	NDP	3	5	0	8
4 VALENTIJN E.E.	NDP	8	76	0	84
TOTAAL		11	85	0	96
1 MATODJA T	NF	0	1	18	19
2 ABAUNA L	NF	1	0	0	1
3 AVIONKOI J.M.	NF	15	28	0	43
4 METTELLI S.T.	NF	0	0	0	0
TOTAAL		16	29	18	63
1 HOOGLIED D	PALU	0	0	1	1
2 DJANIE J	PALU	0	0	0	0
3 PAMARI M.F.	PALU	0	0	0	0
4 KANAPE J.K.	PALU	0	1	0	1
TOTAAL		0	1	1	2


VERKIEZING VAN DE N.A. LEDEN						
AANTAL GELDIG UITGEBRACHTE STEMMEN PER STEMBUREAU						
KIESDISTRICT : SIPALIWINI		STEMBUREAU'SRESSORT : BOV. COPPENAME				
Nr Naam & Voorl. Kandidaten	Partij	455	456	487	760	Totaal
1 PANSAR.R.	ABOP	0	4	0	0	4
2 ASAITIE J.A.	ABOP	0	0	0	0	0
3 DEEL E.J.	ABOP	0	0	0	0	0
4 WOUTER A.D.M.	ABOP	0	0	4	0	4
TOTAAL		0	4	4	0	8
1 PANSAR.M.	DA	1	0	0	0	1
2 DEEL D	DA	0	0	0	0	0
3 FORSTER J.J.	DA	0	0	0	0	0
4 SEEDOR.W.N.	DA	0	0	0	0	0
TOTAAL		1	0	0	0	1
1 NAANA H.A.	NDP	34	107	2	0	143
2 JONG F.A.	NDP	0	8	0	0	8
3 JEROE A.R.W.	NDP	0	0	0	0	0
4 VALENTIJN E.E.	NDP	0	1	0	0	1
TOTAAL		34	114	2	0	150
1 MATODJA T	NF	0	2	5	0	7
2 ABAUNA L	NF	0	0	0	0	0
3 AVIONKOI J.M.	NF	0	0	3	0	3
4 METTELLI S.T.	NF	0	0	0	0	0
TOTAAL		0	2	8	0	10
1 HOOGGLIED D	PALU	1	0	0	0	1
2 DJANIE J	PALU	0	0	0	0	0
3 PAMARI M.F.	PALU	0	0	0	0	0
4 KANAPE J.K.	PALU	0	0	0	0	0
TOTAAL		1	0	0	0	1

VERKIEZING VAN DE N.A. LEDEN						
AANTAL GELDIG UITGEBRACHTE STEMMEN PER STEMBUREAU						
KIESDISTRICT : SIPALIWINI		STEMBUREAU'SRESSORT : KABALEBO				
Nr Naam & Voorl. Kandidaten	Partij	457			Totaal	
1 PANSAR.R.	ABOP	1			1	
2 ASAITIE J.A.	ABOP	0			0	
3 DEEL E.J.	ABOP	0			0	
4 WOUTER A.D.M.	ABOP	0			0	
TOTAAL		1			1	
1 PANSAR.M.	DA	2			2	
2 DEEL D	DA	2			2	
3 FORSTER J.J.	DA	0			0	
4 SEEDOR.W.N.	DA	0			0	
TOTAAL		4			4	
1 NAANA H.A.	NDP	19			19	
2 JONG F.A.	NDP	159			159	
3 JEROE A.R.W.	NDP	0			0	
4 VALENTIJN E.E.	NDP	0			0	
TOTAAL		178			178	
1 MATODJA T	NF	13			13	
2 ABAUNA L	NF	3			3	
3 AVIONKOI J.M.	NF	1			1	
4 METTELLI S.T.	NF	0			0	
TOTAAL		17			17	
1 HOOGGLIED D	PALU	0			0	
2 DJANIE J	PALU	0			0	
3 PAMARI M.F.	PALU	0			0	
4 KANAPE J.K.	PALU	0			0	
TOTAAL		0			0	

KIESD	Nr N
1	P
2	A
3	
4	V
TOTA	
1	P
2	
3	
4	
TOT.	
1	
2	
3	
4	
TO	

VERKIEZING VAN DE N.A.LEDEN
AANTAL GELDIG UITGEBRACHT STEMMEN PER STEMBUREAU

DISTRICT : SIPALIWINI		STEMBUREAU'S RESSORT : COEROENI		
Naam & Voorl. Kandidaten	Partij	458	782	Totaal
	ABOP	2	0	2
MANSA R.R.	ABOP	0	0	0
MEKATIE J.A.	ABOP	0	0	0
MEKEL E.J.	ABOP	0	0	0
MEKELTER A.D.M.		2	0	2
TOTAAL		342	0	342
MANANA H.A.	NDP	0	0	0
MANANG F.A.	NDP	0	0	0
MANARDE A.B.W.	NDP	0	0	0
MANAWALENTIJN E.E.	NDP	0	0	0
TOTAAL		342	0	342
MANATODJA T.	NF	0	0	0
MANALINA L.	NF	0	0	0
MANANOKOI J.M.	NF	0	0	0
MANATELLI S.T.	NF	0	0	0
TOTAAL		0	0	0
MANADODLED D.	PALU	1	0	1
MANADIANE J.	PALU	0	0	0
MANADIMARI M.F.	PALU	0	0	0
MANADINAPE J.K.	PALU	0	0	0
TOTAAL		1	0	1



VERKIEZING VAN DE LEDEN VAN DE RESSORTRADEN

VERKIEZING VAN DE RESSORTRAADSLEDEN
AANTAL GELDIG UITGEBRACHTE STEMMEN PER STEMBUREAU

STEMBUREAU'S RESSORT TAPANAHONY

INDISTRIC T : SIPALIWINI	451	468	469	470	471	472	473	474	475	476	477	478	479	480	481	757	Totaal
N/Naam & Voort Kandidaten																	
Pertij																	
SALING A.	2	34	53	3	3	1	2	4	63	1	1	3	0	0	0	1	171
ABOI M.A.	2	34	53	3	3	1	1	3	63	1	1	3	0	0	0	2	170
FORSTER P.O.	2	34	53	3	3	1	0	3	62	1	1	3	0	0	0	1	167
GUSTAARZOOM T.M.	1	34	53	3	3	1	0	3	62	1	1	3	0	0	0	1	166
ASAITIE G.	1	33	55	3	3	1	0	3	64	1	1	3	0	0	0	2	170
FINFINI M.	1	33	53	3	3	1	0	3	63	1	1	3	0	0	0	1	166
AKOEBE J.	1	33	53	3	3	1	0	3	63	1	1	3	0	0	0	1	166
KOETDEPAI M.M.	1	33	53	3	3	1	0	3	64	1	1	3	0	0	0	1	167
SANNA A.	0	33	53	3	3	1	0	3	64	1	1	3	0	0	0	1	166
TOTAAL	11	301	479	27	27	9	3	28	568	9	9	27	0	0	0	11	1509
DOEA E.A.	43	3	7	136	78	16	86	61	54	50	61	123	94	1	0	10	823
PINTOE R.	42	3	7	136	78	16	11	60	54	51	60	123	94	1	0	10	746
JOELINA A.	41	3	7	137	78	15	7	60	54	50	57	121	93	1	0	10	735
GLUNDER S.	41	3	7	136	78	17	7	60	53	50	57	122	93	1	0	10	735
DJOE A.R.	41	3	7	136	78	15	5	60	53	50	57	123	93	1	0	10	733
AWE C.	41	3	7	136	78	16	6	60	53	50	57	122	93	1	0	10	733
LANTIEMAN J.D.	40	3	7	136	78	16	7	60	54	50	57	122	23	1	0	10	664
ADJOEBA S.	41	3	7	136	78	18	5	60	54	50	57	123	93	1	0	10	734
ANDJOE M.W.	41	3	7	136	78	18	5	60	56	50	57	125	93	1	0	10	738
KIPAL L.	41	3	7	136	78	18	6	60	56	50	57	123	93	1	0	10	737
TOTAAL	412	30	70	1361	780	160	146	601	541	501	577	1227	862	10	0	100	7378
BUNJASKI W.	41	9	4	0	1	24	0	1	12	2	0	47	11	7	0	9	168
FORSTER J.M.	41	9	4	0	1	23	0	1	12	2	0	46	10	7	0	7	163
CEDER E.A.	40	9	4	0	1	23	0	2	12	2	0	48	10	8	0	7	164
ANAPAI A.F.	40	9	4	0	1	23	0	1	12	2	0	47	10	8	0	7	162
CEDER K.J.	39	9	4	0	1	23	0	1	12	2	0	47	10	8	0	7	161
FNAS D.	39	9	4	0	1	23	0	1	12	2	0	48	10	6	0	7	162
VAN DER TAP R.	39	9	4	0	1	23	0	1	12	2	0	46	10	8	0	7	160
GLUNDER N.CH.	38	9	4	0	1	23	0	1	12	2	0	46	10	6	0	7	160
BENJAMIN B.B.	39	9	4	0	1	23	0	1	12	2	0	47	10	8	0	7	161
ATOEWINALI S.	39	9	4	0	1	23	0	1	12	2	0	47	10	7	0	7	162
SHANAUPE M.M.	39	9	4	0	1	23	0	1	12	2	0	47	10	8	0	8	164
TOTAAL	436	99	44	0	11	254	0	12	132	22	0	516	111	71	0	80	1787

VERKEUZING VAN DE RESSORTRAADSLIEDEN
AANTAL GELDIG UITGEBRACHTE STEMMEN PER STEMBUROU
STEMBUROU'S RESSORT TAPANAHONY

WIEDEBTRICT : SIPALINIMI

Nr	Naam & Voort Kandidaten	Partij	451	468	470	471	472	473	474	475	476	477	478	480	481	757	Total	
1	PRICIMARE S.	NF	30	23	35	47	3	0	2	51	2	11	38	3	35	0	5	373
2	PEDIE K.	NF	29	23	35	47	2	0	2	50	2	11	90	3	34	0	4	371
3	GADO-OEMANG P.	NF	29	23	35	47	2	0	2	50	2	11	89	3	34	0	4	369
4	ALEJATANI K.	NF	29	23	35	48	3	0	2	50	2	11	89	3	34	0	4	371
5	KOORNDIJK A.D.	NF	28	23	35	48	2	0	2	50	2	10	89	3	34	0	4	369
6	ABOEKA P.	NF	28	32	39	48	2	0	2	50	2	10	90	3	34	0	6	381
7	AMJEXONE L.	NF	28	31	35	48	2	0	2	48	2	10	89	3	34	0	4	375
8	JAYINDE E.J.	NF	28	32	35	48	2	0	2	50	2	10	89	3	34	0	4	378
9	SANA G.	NF	28	31	35	48	2	0	2	50	2	10	90	3	34	0	4	378
10	DEELE E.	NF	28	26	38	49	2	0	2	48	2	10	86	3	34	0	4	367
	TOTAAL		285	267	385	478	22	0	20	497	20	104	882	30	341	0	43	3732
1	MISIDJAN B.N.	PALU	3	0	2	1	2	2	3	6	12	8	66	11	5	0	2	125
2	KENSAINI G.	PALU	3	0	2	1	1	1	3	5	12	8	66	11	6	0	2	123
3	VAN DIJK L.	PALU	3	0	2	1	1	1	3	5	12	8	66	11	5	0	2	122
4	VELANTIE J.	PALU	3	0	2	0	0	1	2	5	12	8	66	11	5	0	2	119
5	BOERSTAM K.	PALU	2	0	2	1	1	1	2	6	12	7	66	11	5	0	2	120
6	VELANTI A.T.	PALU	2	0	2	1	1	2	2	6	12	8	66	11	5	0	2	122
7	MISIDJAN P.	PALU	2	0	2	1	2	2	2	5	12	7	66	11	5	0	2	121
8	VELANTIE D.T.	PALU	2	0	2	1	2	2	2	5	12	7	66	11	5	0	2	121
9	WESONG A.D.	PALU	2	0	2	1	2	2	2	5	12	7	66	11	5	0	2	121
10	ANOMISSIE H.	PALU	2	0	2	1	1	1	2	5	12	8	65	11	5	0	2	118
11	MISIDJAN S.	PALU	2	0	2	1	1	1	2	5	12	8	65	11	7	0	2	120
12	AWENTIE K.N.	PALU	2	0	2	1	1	1	2	5	12	8	65	11	8	0	2	121
	TOTAAL		28	0	24	11	16	17	27	63	144	92	789	132	68	0	24	1454

VERKIEZINGEN VAN DE RESSORTRAADSLEDEN
AANTAL GELDIG UITGEBRACHTE STEMMEN PER STEMBUREAU

KIESDISTRICHT : SIPALWINI		STEMBUREAU'S RESSORT : BOVEN SURINAME										
Nr	Naam & Voort. Kandidaten	Partij	452	480	481	482	483	484	488	489	758	Totaal
1	MAIN L.A.	DA	15	22	79	49	1	27	155	58	18	577
2	MANUEL M.J.	DA	15	19	78	42	1	27	151	52	18	555
3	EDUARDS V.J.	DA	15	19	78	42	1	27	148	53	18	552
4	AKOBE S.	DA	15	20	78	42	1	27	149	52	18	552
5	VOLA J.	DA	15	20	78	42	1	27	150	51	18	551
6	AMALENSIE D.	DA	15	20	78	42	1	27	149	51	18	550
7	KOEDEMOESOE W.K.	DA	15	20	78	52	1	27	149	52	18	561
8	SAMPI M.	DA	15	20	78	42	1	27	149	52	18	550
9	WETE J.N.L.	DA	15	20	78	42	1	28	149	50	17	549
10	WENS H.F.	DA	15	20	78	43	1	28	149	51	17	550
11	AKIENBOTO H.H.TH.	DA	15	20	78	43	1	28	147	50	17	543
12	HAABO A.B.	DA	15	20	78	43	1	27	148	50	17	548
13	BODJE M.	DA	15	20	78	43	1	27	148	50	17	548
TOTAAL			185	260	1015	567	13	355	1942	671	213	7191
1	JEROE A.R.W.	NDP	24	80	68	63	27	13	9	6	139	502
2	FOUKEL R.B.	NDP	26	66	67	61	29	13	8	6	136	480
3	GODFRIED, G.A.	NDP	26	67	67	62	27	12	8	6	135	480
4	BAPP A.H.	NDP	26	67	67	62	26	12	8	6	135	478
5	DINGE S.F.	NDP	26	68	67	62	26	12	8	6	135	478
6	ABOIKONI Z.A.	NDP	26	67	67	62	26	12	7	6	135	477
7	JABINI A.R.	NDP	25	68	66	61	26	12	7	6	135	475
8	HUUR A.M.	NDP	26	68	66	60	26	12	7	6	135	475
9	GODLIEB J.	NDP	25	68	66	60	27	12	7	6	134	474
10	SISTIN A.T.	NDP	25	68	66	60	26	12	7	6	134	473
11	SEEDO A.S.	NDP	25	68	66	60	26	12	7	6	134	473
12	BANA I.M.	NDP	25	68	66	60	26	12	7	6	134	473
13	JABINIE K.O.	NDP	25	68	66	60	26	12	7	6	134	473
14	EDUARD S.J.B.	NDP	25	68	66	60	26	12	7	6	134	472
15	ANTOMO I.G.TH.	NDP	25	68	66	60	25	11	7	6	134	471
16	KOEDEMOESOE E.H.C.	NDP	25	68	66	60	26	12	7	6	134	473
17	NAAN A.N.M.	NDP	25	68	66	60	26	10	7	6	134	471
TOTAAL			430	1166	1129	1033	443	203	125	102	2291	8098
1	POPOE F.	NF	0	92	217	278	247	375	15	66	20	1490
2	FOTO S.	NF	0	73	218	278	246	373	14	65	18	1465
3	HAABO P.	NF	0	94	216	278	248	313	14	65	17	1428
4	KLASSIE W.M.	NF	0	92	210	278	248	312	13	65	17	1422
5	AMIEMBA A.	NF	0	92	210	276	248	311	13	65	16	1418
6	ADJAKO A.	NF	0	91	216	278	249	310	13	65	16	1414
7	JOONHA S.A.	NF	0	91	216	276	249	310	13	64	16	1418
8	JOONHA A.J.	NF	0	91	216	277	249	310	13	60	16	1412
9	VORSTWIJK A.	NF	0	91	216	277	249	309	13	60	16	1411
10	LINGA S.	NF	0	90	216	277	248	310	13	60	16	1410
11	LUGARD J.	NF	0	91	216	276	249	310	13	60	16	1410
12	KLASSIE L.	NF	0	90	218	275	250	310	13	60	15	1410
13	BODJIE K.	NF	0	90	217	276	249	310	13	60	15	1411
14	LUGARD C.	NF	0	90	217	276	247	309	13	60	15	1408
15	VORSTWIJK E.L.	NF	0	90	217	276	249	307	13	65	16	1413
16	JOONHA A.L.B.	NF	0	90	217	276	249	309	13	65	16	1430
17	DALEN VAN M.	NF	0	90	217	275	247	308	14	60	16	1405
TOTAAL			0	1528	3660	4700	4221	5398	226	1064	277	24173

KIESE

Nr

1

2

3

4

5

6

7

8

9

10

11

12

13

14

TO

**VERKIEZINGEN VAN DE RESSORTRAADSLEDEN
AANTAL GELDIG UITGEBRACHTE STEMMEN PER STEMBUREAU**

KIESDISTRICT : SIPALIWINI		STEMBUREAU'S RESSORT : BOVEN SURINAME								
Nr Naam & Voorl. Kandidaten	Partij	452	460	461	462	463	464	465	466	758 Totaal
1 TIOPOE H.	PALU	11	0	55	65	83	3	25	20	26 289
2 PANS A.S.	PALU	11	0	57	65	81	2	25	19	24 284
3 PIKIENTIO M.	PALU	11	0	56	65	81	3	25	18	24 283
4 PANS AASING A.	PALU	11	0	56	65	80	3	24	18	24 281
5 ADIPI T.W.	PALU	11	0	55	65	79	3	23	18	25 279
6 PAULUS A.A.	PALU	11	0	55	65	79	3	24	19	24 280
7 TIOPO G.A.	PALU	11	0	55	65	79	3	24	18	24 279
8 ADIPI R.E.	PALU	11	0	55	65	79	3	24	18	24 279
9 VORSTWIJK P.	PALU	11	0	55	65	79	4	24	18	23 279
10 PIKIENTIO Z.	PALU	11	0	55	65	79	3	23	18	24 278
11 MAIN R.	PALU	11	0	55	65	79	3	24	18	24 278
12 JOZUAZON J.J.	PALU	11	0	55	65	79	3	24	19	25 280
13 PANS AFOISA	PALU	11	0	55	65	79	3	24	18	25 281
14 AMOIDA I.	PALU	11	0	55	65	79	3	24	18	26 281
TOTAAL		154	0	776	911	1116	42	337	266	342 3932

**VERKIEZING VAN DE RESSORTRAADSLEDEN
AANTAL GELDIG UITGEBRACHTE STEMMEN PER STEMBUREAU**

KIESDISTRICT : COMMEWINE		STEMBUREAU'S RESSORT : BOV. SARRAMACCA		
Nr Naam & Voorl. Kandidaten	Partij	453	454	Totaal
1 EMANUEL J.A.	NDP	8	98	104
2 ADOMA M.H.	NDP	8	94	102
3 VALENTIJN F.L.	NDP	11	93	104
4 ZAMUEL K.E.	NDP	8	93	101
5 SEDNEY C.M.	NDP	8	92	100
6 GADDEN T.A.	NDP	8	92	100
7 EMANUEL K.L.	NDP	8	92	100
8 ELAM F.A.	NDP	8	92	100
9 FLINK J.S.	NDP	8	92	100
10 ASAF E.M.	NDP	8	91	99
11 LAFANTI R.M.	NDP	8	89	97
TOTAAL		91	1016	1107
1 IJOF O.L.	NF	21	49	70
2 ADAMS A.E.	NF	23	48	71
3 TWEELING GEB ABENE TH.F.	NF	22	45	68
TOTAAL		66	143	209

**VERKIEZINGEN VAN DE RESSORTRAADSLEDEN
AANTAL GELDIG UITGEBRACHTE STEMMEN PER STEMBUREAU**

KIESDISTRICT : SIPALIWINI		STEMBUREAU'S RESSORT : BOVEN COPPENAME				
Nr Naam & Voorl. Kandidaten	Partij	455	456	457	780	Totaal
1 BOOMDIJK P.B.J.	ABOP	0	3	4	17	24
2 CONSTANT S.	ABOP	0	3	4	17	24
3 DASMAN M.S.	ABOP	0	3	4	17	24
4 JOSUA B.	ABOP	0	0	0	0	0
5 MARCUS R.E.	ABOP	0	3	4	17	24
TOTAAL		0	12	16	68	86
1 EMANUELS E.H.	NDP	38	121	2	16	177
2 MARRY J.H.L.	NDP	39	115	2	16	172
3 EMANUEL M.L.	NDP	37	115	2	16	170
4 CHU M.J.	NDP	37	115	2	16	170
5 JOSUA E.	NDP	37	115	2	16	170
6 BRANK C.M.E.	NDP	38	115	2	16	169
7 CARGIN W.	NDP	5	115	2	16	138
TOTAAL		229	811	14	112	1166
1 GIOINS A.	NF	0	2	11	3	16
2 JOHN L.W.	NF	0	2	11	3	16
TOTAAL		0	4	22	6	32

**VERKIEZINGEN VAN DE RESSORTRAADSLEDEN
AANTAL GELDIG UITGEBRACHTE STEMMEN PER STEMBUREAU**

KIESDISTRICT: SIPALIWINI		STEMBUREAU'S RESSORT : KABALEBO	
Nr Naam & Voorl. Kandidaten	Partij	457	Totaal
1 JONG.F.A.	NDP	197	197
2 LINGAARD.H.CH.	NDP	193	193
3 MAC-INTOSH.G.V.	NDP	191	191
4 ROMALHO.N.TH.	NDP	193	193
5 NOTER.A.A.S.	NDP	191	191
6 JAMES.V.S.	NDP	190	190
7 JEFFREY.A.	NDP	190	190
TOTAAL		1345	1345

**VERKIEZINGEN VAN DE RESSORTRAADSLEDEN
AANTAL GELDIG UITGEBRACHTE STEMMEN PER STEMBUREAU**

KIESDISTRICT : SIPALIWINI		STEMBUREAU RESSORT : COEROENI	
Nr Naam & Voorl. Kandidaten	Partij	458	Totaal
1 JAPOKO.K.	NDP	313	313
2 UDEPAENENE.A.	NDP	313	313
3 PARK.R.	NDP	313	313
4 OCHPATAPD.E.	NDP	313	313
5 SHAJENNA.U.	NDP	313	313
6 PURREJEKOE.M	NDP	313	313
7 KONGTOEJ	NDP	313	313
TOTAAL		2181	2181

**GEKOZENEN VOOR
DE NATIONALE ASSEMBLÉE
DE DISTRICTSRAAD
DE RESSORTRADEN**

VERKIEZING VAN DE D.N.A. LEDEN
 GEKOZENEN VOOR HET KIESDISTRIKT X SIPALIWINI

Nr	Naam	Partij
1	Abouma L.	NF
2	Matodja T.	NF
3	Naana H.A.	NDP
4	Pansa R.M.	DA

VERKIEZING VAN DE DISTRIKTRAADSLEDEN
 GEKOZENEN VOOR HET KIESDISTRIKT X SIPALIWINI

Nr	Naam	Partij
1	Asorung O.	DA
2	Gadden E.R.	NF
3	Piraimara S.	NF
4	Eduards J.R.	NF
5	Jeroe A.R.W.	NDP
6	Naana N.M.	NDP
7	Zamuel K.E.	NDP
8	Benjamin B.B.	NDP
9	Jabini A.R.	NDP

VERKIEZING VAN RESSORTTRAADSLEDEN
 GEKOZENEN VOOR HET KIESDISTRIKT X SIPALIWINI

Ressort : Tapanahony			
Nr	Naam	Aantal stemmen	Partij
1	Dosa E.A.	823	DA
2	Pintoe R.	745	DA
3	Joelina A.	735	DA
4	Glander S.	735	DA
5	Djoe A.R.	733	DA
6	Awa C.	733	DA
7	Lantieman J.D.	604	DA
8	Adjoeba S.	734	DA
9	Andjole M.W.	736	DA
10	Tkipel L.	737	DA
11	Aboeka P.	381	NF
12	Jevinde E.J.	378	NF
13	Sena G.	378	NF

Ressort : Boven Suriname

Nr	Naam	Aantal stemmen	Partij
1	Popoe F.	1490	NF
2	Foto S.	1465	NF
3	Hoeba P.	1428	NF
4	Klaxie W.M.	1422	NF
5	Amlemba A.	1418	NF
6	Adjako A.	1414	NF
7	Joeha S.A.	1416	NF
8	Joeha A.J.	1412	NF
9	Verstwijk A.	1411	NF
10	Linga S.	1410	NF
11	Lugard J.	1410	NF
12	Klaasie L.	1410	NF
13	Bodje K.	1411	NF
14	Lugard C.	1408	NF
15	Verstwijk E.L.	1413	NF
16	Joeha A.L.B.	1430	NF
17	Daten van M.	1405	NF

VERKIEZING VAN RESORTRAADSLIEDEN
 GEKOZENEN VOOR HET KIEDISTRIKT X SIPALIWINI

Ressort : Boven Saramacca

Nr	Naam	Aantal stemmen	Partij
1	Emmanuel J.A.	104	NDP
2	Adoms M.H.	102	NDP
3	Valentijn F.L.	104	NDP
4	Zemuel K.E.	101	NDP
5	Sadriey C.M.	100	NDP
6	Geddes T.A.	100	NDP
7	Emanuel K.L.	100	NDP
8	Elam F.A.	100	NDP
9	Flink J.S.	99	NDP
10	Asef E.M.	97	NDP
11	Lafontie L.M.		

Ressort : Boven Coppename

Nr	Naam	Aantal stemmen	Partij
1	Emanuel E.H.	177	NDP
2	Marry J.H.L.	172	NDP
3	Emanuel M.L.	170	NDP
4	Chu M.J.	170	NDP
5	Josua E.	169	NDP
6	Brank C.M.E.	138	NDP
7	Carbin W.		

Ressort : Kabaibo

Nr	Naam	Aantal stemmen	Partij
1	Jong F.A.	197	NDP
2	Lingard H.Ch.	193	NDP
3	Mac-Intosh G.V.	191	NDP
4	Romello N.Th.	193	NDP
5	Noter A.A.S.	191	NDP
6	James V.S.	190	NDP
7	Jeffrey A.	190	NDP

Ressort : Coeroeni

Nr	Naam	Aantal stemmen	Partij
1	Jepoko K.	313	NDP
2	Udepaenene A.	313	NDP
3	Park R.	313	NDP
4	Oochpatapo E.	313	NDP
5	Shajenna U.	313	NDP
6	Purrejekoa M.	313	NDP
7	Kongtos J.	313	NDP



GELDIG EN ONGELDIG UITGEBRACHT N.A. STEMMEN PER STEMBUROU

KIESDISTRICT PARAMARIBO

GELDIG EN ONGELDIG UITGEBRACHTE N.A. STEMMEN PER STEMBUREAU

RESSORT : BLAUWGROND				RESSORT : RAINVILLE			
Bureau	Geldig	Ongeldig	Totaal	Bureau	Geldig	Ongeldig	Totaal
1	347	22	369	21	435	30	465
2	341	33	374	22	440	25	465
3	336	23	359	23	428	23	451
4	371	27	398	24	425	18	443
5	508	34	542	25	330	21	351
6	473	27	500	26	397	40	437
7	349	15	364	27	398	37	435
8	428	17	445	28	308	24	332
9	469	24	493	29	340	41	381
10	427	20	447	30	354	37	391
11	529	19	548	31	375	31	406
12	354	15	369	32	384	22	388
13	375	15	390	33	358	26	384
14	497	30	527	34	363	28	391
15	350	20	370	35	328	31	359
16	378	15	393	36	355	20	375
17	330	18	348	37	404	28	432
18	438	26	464	38	428	31	459
19	335	22	357	39	512	33	545
20	605	32	637	40	296	36	332
207	371	0	371	41	386	33	419
208	343	22	365	42	381	36	417
				43	423	22	445
				44	391	18	409
				45	406	24	430
				46	433	28	461
				209	377	17	394
				210	372	22	394
				705	19	0	19
Totaal	8954	476	9430	Totaal	10826	782	11608

KIESDISTRICT PARAMARIBO
GELDIG EN ONGELDIG UITGEBRACHTE N.A. STEMMEN PER STEMBUREAU

RESSORT : MUNDER

Bureau	Geldig	Ongeldig	Totaal
47	446	34	480
48	466	33	499
49	398	29	426
50	469	23	492
51	319	16	335
52	508	25	533
53	450	28	478
54	359	21	380
55	318	35	351
56	307	22	329
57	266	22	288
58	336	29	365
59	372	36	408
60	428	26	454
483	390	26	416
484	398	30	428
702	8	0	8

Totaal 6236 434 6670

RESSORT : CENTRUM

Bureau	Geldig	Ongeldig	Totaal
61	258	21	279
62	425	15	441
63	398	26	422
64	355	22	377
65	299	22	321
66	378	20	398
67	395	30	425
68	323	27	350
69	449	26	475
70	417	23	440
71	277	24	301
72	355	36	391
73	318	38	356
74	287	24	311
75	431	36	467
76	408	34	442
77	385	27	412
78	370	20	390
79	388	17	405
80	369	33	402
81	412	10	422
82	330	26	356
83	285	31	316
84	407	31	438
85	344	16	360
86	384	22	406
87	318	21	339
88	216	27	243
89	290	29	319
485	361	37	398
486	204	13	217
703	114	68	182

Totaal 10949 851 11800

RESSORT : BEEKHUIZEN

Bureau	Geldig	Ongeldig	Totaal
90	356	22	378
91	360	27	387
92	404	33	437
93	305	29	334
94	359	34	393
95	339	28	367
96	319	24	343
97	366	26	392
98	311	15	326
99	268	21	289
100	373	38	411
101	337	31	368
102	350	29	379
103	310	37	347
104	307	23	330
105	310	20	330
487	304	37	341
488	369	29	398
704	7	0	7

Totaal 6054 503 6557

RESSORT : WEG NAAR ZEE

Bureau	Geldig	Ongeldig	Totaal
106	440	27	467
107	461	33	494
108	298	41	339
109	420	27	447
110	396	22	418
111	343	26	369
112	376	19	395
113	417	22	439
114	520	30	550
489	403	13	416
490	362	19	401

Totaal 4456 279 4735

KIESDISTRICT PARAMARIBO
GELDIG EN ONGELDIG UITGEBRACHTE N.A. STEMMEN

RESSORT : WELGELEGEN				RESSORT : TAMMENGA			
Bureau	Geldig	Ongeldig	Totaal	Bureau	Geldig	Ongeldig	Totaal
115	512	21	533	134	275	29	304
116	425	28	453	135	351	17	368
117	438	27	465	136	316	17	333
118	370	16	385	137	321	29	350
119	355	20	375	138	368	23	391
120	356	16	372	139	367	24	391
121	365	17	382	140	369	21	390
122	393	20	413	141	429	16	445
123	382	16	398	142	349	21	370
124	332	18	350	143	336	11	347
125	358	18	376	493	389	9	398
126	358	26	384	494	320	25	345
127	338	23	361	709	4	0	4
128	374	17	391				
129	343	19	362				
130	351	22	373				
131	359	12	371				
132	295	17	312				
133	469	21	490				
491	408	18	426				
492	375	0	375				
Totaal	7956	392	8348	Totaal	4194	242	4436

KIESTRICT PARAMARIBO
GELDIG EN ONGELDIG UITGEBRACHTE N.A. STEMMEN PER STEMBUREAU

RESSORT : FLORA

Bureau	Geldig	Ongeldig	Totaal
144	381	23	404
145	384	17	401
146	397	21	418
147	304	19	323
148	377	24	401
149	374	24	398
150	355	13	368
151	380	29	409
152	364	35	399
153	349	22	371
154	288	19	307
155	318	29	347
156	357	19	376
157	287	25	322
158	288	38	326
159	392	28	420
160	387	37	424
495	369	33	402
498	388	28	416
710	12	0	12
Totaal	6761	483	7244

RESSORT : LATOUR

Bureau	Geldig	Ongeldig	Totaal
161	289	25	314
162	296	26	322
163	288	37	326
164	253	33	286
165	264	27	291
166	339	32	371
167	316	32	348
168	321	27	348
169	301	28	329
170	315	33	348
171	328	33	361
172	297	25	322
173	258	24	282
174	288	25	321
175	285	28	321
176	274	29	303
177	259	17	286
178	252	40	292
179	279	19	298
180	345	25	370
181	305	27	332
182	381	36	417
183	302	37	339
497	317	39	356
499	281	24	305
706	13	0	13
Totaal	7475	726	8201

RESSORT : PONTBUITEN

Bureau	Geldig	Ongeldig	Totaal
184	318	27	345
185	284	18	302
186	318	28	344
187	310	26	336
188	312	47	359
189	258	23	281
190	277	23	300
191	291	31	322
192	267	18	285
193	248	27	275
194	272	0	272
195	358	20	379
196	277	36	313
197	278	28	304
499	234	35	269
500	329	27	356
708	4	0	4
Totaal	4632	414	5046

RESSORT : LIVORNO

Bureau	Geldig	Ongeldig	Totaal
198	371	30	401
199	429	24	453
200	202	20	222
201	252	22	274
202	235	22	257
203	234	22	256
204	352	21	373
205	280	13	293
206	268	15	283
Totaal	2623	189	2812

KIESDISTRICT WANICA
GELDIG EN ONGELDIG UITGEBRACHTE N.A. STEMMEN

RESSORT : KWATTA

Bureau	Geldig	Ongeldig	Totaal
211	504	31	535
212	446	25	472
213	548	27	575
214	431	27	458
215	510	23	533
216	484	24	508
716	2	0	2
Totaal	2925	158	3083

RESSORT : SARMACCA POLDER

Bureau	Geldig	Ongeldig	Totaal
217	407	26	433
218	481	20	481
219	384	18	402
220	637	19	656
221	521	20	541
222	630	8	638
718	7	0	7
Totaal	3047	111	3158

RESSORT : KOEWARJASAN

Bureau	Geldig	Ongeldig	Totaal
223	507	24	531
224	416	15	432
225	458	24	490
226	367	25	392
227	424	16	442
228	509	28	537
230	510	25	535
231	385	13	398
232	527	26	553
233	425	23	448
234	438	26	464
719	4	0	4
Totaal	4968	249	5217

RESSORT : DE NIEUWE GROND

Bureau	Geldig	Ongeldig	Totaal
235	462	26	488
236	265	8	274
237	359	13	382
238	514	29	543
239	245	6	251
240	457	12	469
241	279	11	290
242	259	15	274
243	328	8	336
244	581	24	605
245	622	12	634
246	435	10	445
247	465	13	478
248	603	34	637
249	363	6	369
250	164	11	175
251	501	15	516
252	540	41	581
253	390	15	405
714	13	0	13
Totaal	7656	309	8165

RESSORT : LELYDORP

Bureau	Geldig	Ongeldig	Totaal
229	433	22	455
254	376	14	390
255	485	19	504
256	233	12	245
257	542	37	579
258	196	12	208
259	519	43	562
260	486	54	540
261	602	41	643
262	573	19	592
263	609	53	662
264	557	53	610
265	453	27	480
266	628	47	675
Totaal	6699	453	7152

RESSORT : HOUTTUN

Bureau	Geldig	Ongeldig	Totaal
257	533	34	567
258	596	37	633
259	615	27	642
270	675	58	733
271	612	38	651
272	631	36	667
273	335	25	360
713	3	0	3
Totaal	4000	256	4256

RESSORT : DOMBURG

Bureau	Geldig	Ongeldig	Totaal
274	553	32	585
275	310	32	342
276	508	60	568
277	615	37	652
278	570	25	595
717	1	0	1
Totaal	2537	186	2723

KIESDISTRICT NICKERIE
GELDIG EN ONGELDIG UITGEBRACHTE N.A. STEMMEN

RESSORT : WAGININGEN

Bureau	Geldig	Ongeldig	Totaal
356	659	25	684
397	456	22	478
358	597	30	627
Totaal	1712	77	1789

RESSORT : GROOT HENAR

Bureau	Geldig	Ongeldig	Totaal
359	430	34	464
360	774	45	819
Totaal	1204	79	1283

RESSORT : OOSTELIJKE POLDERS

Bureau	Geldig	Ongeldig	Totaal
361	656	0	656
362	424	27	451
363	421	14	435
364	646	23	671
365	482	25	507
366	464	14	478
Totaal	3096	103	3198

RESSORT : NIEUW NICKERIE

Bureau	Geldig	Ongeldig	Totaal
367	342	18	360
368	377	26	403
369	820	32	852
370	608	22	628
371	406	27	433
372	496	17	513
373	542	31	573
374	437	17	454
375	708	27	735
386	484	13	507
740	20	0	20
Totaal	6248	230	6478

RESSORT : WESTELIJKE POLDERS

Bureau	Geldig	Ongeldig	Totaal
376	456	15	471
377	212	8	220
378	466	9	475
379	407	19	426
380	542	14	556
381	598	19	617
382	571	11	582
383	672	19	691
384	493	0	493
385	334	11	345
741	1	0	1
Totaal	4762	125	4877

KIESDISTRICT CORONIE
GELDIG EN ONGELDIG UITGEBRACHTE N.A. STEMMEN PER STEMBUREAU

RESSORT : WELDELEGEN

Bureau	Geldig	Ongeldig	Totaal
391	286	20	306
Totaal	286	20	306

RESSORT : TOTNESS

Bureau	Geldig	Ongeldig	Totaal
392	423	16	439
393	327	20	347
Totaal	750	36	786

RESSORT : JOHANNA MARIA

Bureau	Geldig	Ongeldig	Totaal
394	370	0	370
Totaal	370	0	370

KIESDISTRICT SARAWACCA
AANTAL GELDIG EN ONGELDIG UITGEBRACHTE N.A. STEMMEN

RESSORT : CALCUTTA				RESSORT : TIJGERKREEK			
Bureau	Geldig	Ongeldig	Totaal	Bureau	Geldig	Ongeldig	Totaal
331	99	14	113	334	533	25	558
332	554	13	567	335	321	12	333
				336	400	24	424
Totaal	653	27	680	Totaal	1254	61	1315
RESSORT : GRONINGEN				RESSORT : KAMPONG BAROE			
Bureau	Geldig	Ongeldig	Totaal	Bureau	Geldig	Ongeldig	Totaal
337	305	15	321	341	543	21	564
338	208	10	218	342	394	13	407
339	277	25	302				
340	338	15	353				
Totaal	1129	65	1194	Totaal	937	34	971
RESSORT : WAYAMBOWEG				RESSORT : JARIKABA			
Bureau	Geldig	Ongeldig	Totaal	Bureau	Geldig	Ongeldig	Totaal
343	289	8	297	345	286	8	294
344	354	6	360	346	289	8	297
				347	591	16	607
				348	170	6	176
				349	221	2	223
Totaal	643	14	657	Totaal	1826	43	1869

KIESDISTRICT COMMEWJINE
GELDIG EN ONGELDIG UITGEBRACHTE N.A. STEMMEN

RESSORT : MARGARETHA				RESSORT : BAKKIE			
Bureau	Geldig	Ongeldig	Totaal	Bureau	Geldig	Ongeldig	Totaal
315	343	22	365	316	192	12	204
				317	136	3	139
				318	127	11	138
Totaal	343	22	365	Totaal	455	26	481
RESSORT : NW AMSTERDAM				RESSORT : ALKMAAR			
Bureau	Geldig	Ongeldig	Totaal	Bureau	Geldig	Ongeldig	Totaal
301	405	33	438	304	310	18	328
302	659	40	699	305	300	15	315
303	430	25	455	306	268	13	281
307	494	25	519	308	196	10	206
				309	410	21	431
Totaal	1988	123	2111	Totaal	1869	83	2062
RESSORT : TAMANREDJO				RESSORT : MEERZORG			
Bureau	Geldig	Ongeldig	Totaal	Bureau	Geldig	Ongeldig	Totaal
311	378	30	408	322	454	9	463
312	573	22	595	323	591	28	619
313	381	15	397	324	544	35	579
314	260	15	275	325	546	33	579
319	313	25	338	326	478	13	491
320	215	16	231	327	498	20	518
321	69	7	76	328	114	11	125
Totaal	2209	131	2340	Totaal	3225	149	3374

GELDIG EN ONGELDIG UITGEBRACHTE N.A. STEMMEN PER STEMBUREAU

KIESDISTRICT MAROWIJNE

RESSORT : MOENGO				RESSORT : WANHATTI			
Bureau	Geldig	Ongeldig	Totaal	Bureau	Geldig	Ongeldig	Totaal
401	523	23	546	405	34	0	35
402	879	43	922	406	29	5	34
403	133	14	147	746	37	0	37
404	43	1	44				
414	87	18	105				
705	45	14	59				
Totaal	1710	113	1823	Totaal	100	6	106
RESSORT : GALIBI				RESSORT : MOENGOTAPOE			
Bureau	Geldig	Ongeldig	Totaal	Bureau	Geldig	Ongeldig	Totaal
407	157	11	168	409	70	7	77
747	2	0	2	748	55	0	55
Totaal	159	11	170	Totaal	125	7	132
RESSORT : ALBINA				RESSORT : PATAMAKKA			
Bureau	Geldig	Ongeldig	Totaal	Bureau	Geldig	Ongeldig	Totaal
411	211	32	243	413	18	1	19
749	146	14	165	750	14	0	14
Totaal	357	46	403	Totaal	32	1	33

KIESDISTRICT PARA

GELDIG EN ONGELDIG UITGEBRACHTE N.A. STEMMEN PER STEMBUREAU

RESSORT : NOORD				RESSORT : OOST			
Bureau	Geldig	Ongeldig	Totaal	Bureau	Geldig	Ongeldig	Totaal
281	309	17	326	284	413	20	433
282	440	29	469	285	355	8	363
283	388	26	414	286	414	15	429
286	288	18	306	287	498	27	525
				288	502	24	526
				289	131	10	141
Totaal	1425	90	1515	Totaal	2313	104	2417
RESSORT : ZUID				RESSORT : BIGIPOIKA			
Bureau	Geldig	Ongeldig	Totaal	Bureau	Geldig	Ongeldig	Totaal
290	648	29	677	294	119	8	127
291	231	13	244				
292	343	23	366				
293	202	8	210				
Totaal	1424	73	1497	Totaal	119	8	127
RESSORT : CAROLINA							
Bureau	Geldig	Ongeldig	Totaal				
295	94	5	99				
Totaal	94	5	99				

KIESDISTRICT BROKOPONDO

GELDIG EN ONGELDIG UITGEBRACHTE N.A. STEMMEN PER STEMBUREAU

RESSORT : KWAKOEGRON				RESSORT : MARCHALSKREEK			
Bureau	Geldig	Ongeldig	Totaal	Bureau	Geldig	Ongeldig	Totaal
431	17	2	19	432	42	1	43
Totaal	17	2	19	Totaal	42	1	43
RESSORT : KLAASKREEK				RESSORT : CENTRUM			
Bureau	Geldig	Ongeldig	Totaal	Bureau	Geldig	Ongeldig	Totaal
433	252	0	252	434	308	55	363
				750	70	0	70
Totaal	252	0	252	Totaal	378	55	433
RESSORT : BROWNSWEG				RESSORT : SARAKREEK			
Bureau	Geldig	Ongeldig	Totaal	Bureau	Geldig	Ongeldig	Totaal
435	337	76	413	436	98	32	130
				437	59	48	107
Totaal	337	76	413	Totaal	157	80	237

KIESDISTRICT SIPALIWINI
GELDIG EN ONGELDIG UITGEBRACHTE N.A. STEMMEN

RESSORT : TAPANAHONY				RESSORT : BOVEN SURINAME			
Bureau	Geldig	Ongeldig	Totaal	Bureau	Geldig	Ongeldig	Totaal
451	94	37	131	452	184	35	219
458	61	18	79	460	223	29	252
469	82	28	110	461	400	31	431
470	171	12	183	482	420	75	495
471	124	9	133	483	239	89	328
472	43	14	57	484	353	47	400
473	89	55	144	485	171	42	213
474	54	26	80	466	181	67	228
475	170	35	205	481	220	0	220
476	64	13	77	482	177	64	241
477	72	15	87	758	214	0	214
478	325	30	355				
479	118	3	121				
480	47	7	54				
757	29	25	55				
Totaal	1543	327	1870	Totaal	2762	479	3241
RESSORT : BOVEN SARACACCA				RESSORT : BOVEN COPPENAME			
Bureau	Geldig	Ongeldig	Totaal	Bureau	Geldig	Ongeldig	Totaal
453	27	7	34	455	38	4	40
454	121	43	164	456	120	7	127
759	20			467	14	3	17
Totaal	168	50	218	Totaal	170	14	184
RESSORT : KABALEBO				RESSORT : COEROENI			
Bureau	Geldig	Ongeldig	Totaal	Bureau	Geldig	Ongeldig	Totaal
457	200	14	214	458	345	3	348
Totaal	200	14	214	Totaal	345	3	348